

BOLETIM DE MEDIÇÃO 12


ITEM	FONTE	CÓDIGO	DESCRIÇÃO	UNID.	BDI	QUANTITATIVO			FÍSICO			FINANCEIRO			% SUPRIMIDO	% ADIADO FINAL
						PREVISTO	MEDIÇÃO NO PERÍODO	ACUMULADA	MEDIÇÃO NO PERÍODO	ACUMULADA	PREVISTO	MEDIÇÃO NO PERÍODO	ACUMULADA			
1.0																
1.1	COMPOSIÇÃO	023	PROJETO ESTRUTURAL BÁSICO PARA PREDIOS ESCOLARES E/OU ADMINISTRATIVOS ATÉ ADQUIZ/APRESENTADO EM AUTOCAD NOS PADRÕES DA CONTRATAÇÃO DE ACORDO COM A ABNT	M2	RS	42,83	320,00	320,00	0,00%	100,00%	RS	28.819,18	RS	28.819,18	RS	5,93%
1.2	COMPOSIÇÃO	024	PROJETO HIDROSSANITÁRIO ÁREA <= 1000 M2	M2	RS	24,04	370,00	370,00	0,00%	100,00%	RS	7.989,15	RS	7.989,15	RS	8,97%
1.3	COMPOSIÇÃO	025	PROJETO INSTALAÇÃO INCENDIO	M2	RS	4,53	320,00	320,00	0,00%	100,00%	RS	1.523,27	RS	1.523,27	RS	14,80%
1.4	COTAÇÃO	003	PROJETO INSTALAÇÕES ELÉTRICAS	UM	RS	16,40	320,00	320,00	0,00%	100,00%	RS	5.395,50	RS	5.395,50	RS	5,39%
2.0			INSTALAÇÃO DE OBRA													
2.1	COMPOSIÇÃO	001	PLACA DE OBRAS EM CHAPA DE AÇO GALVANIZADA	M2	RS	386,82	6,00	6,00	0,00%	100,00%	RS	2.320,32	RS	2.320,32	RS	5,93%
2.2	COMPOSIÇÃO	002	UBICAÇÃO PROVISÓRIA DE ENERGIA ELÉTRICA EM CANTERO DE OBRA	UN	RS	2.889,80	-	-	0,00%	0,00%	RS	-	RS	-	RS	-
2.3	COMPOSIÇÃO	003	INSTALAÇÃO PROVISÓRIA DE ÁGUA	UN	RS	2.820,78	-	-	0,00%	0,00%	RS	-	RS	-	RS	-
2.4	SMAP1 12/2021	98235	LIMPEZA MECANIZADA DE CAMADA VEGETAL VEGETAÇÃO E PEQUENAS ÁRVORES (DIÂMETRO DE TRONCO MENOR QUE 20 CM, COM TRATOR DE ESTERBAS, AF. 02/2018	M2	RS	0,42	778,00	778,00	0,00%	100,00%	RS	325,76	RS	325,76	RS	5,39%
2.5	SMAP1 12/2021	93389	TRANSPORTE COM CAMINHÃO BASCULANTE DE 10 M ³ , EM VIA URBANA EM REVISTIMENTO PRIMÁRIO (UNIDADE MEXICAL, AF. 07/2020	M3XKM	RS	2,30	466,80	466,80	0,00%	100,00%	RS	1.073,64	RS	1.073,64	RS	5,39%
3.0			ADMINISTRAÇÃO LOCAL													
3.1	SMAP1 12/2021	90777	ENGENHEIRO CIVIL DE OBRA JUNDO COM ENCARGOS COMPLEMENTARES	H	RS	114,76	96,00	96,00	11,00%	91,00%	RS	10.869,56	RS	10.869,56	RS	16,47%
3.2	SMAP1 12/2021	90776	ENCARGADO GERAL COM ENCARGOS COMPLEMENTARES	H	RS	46,59	384,00	384,00	11,00%	91,00%	RS	17.990,56	RS	17.990,56	RS	16,47%
4.0			SERVIÇOS PRELIMINARES													
4.1	SMAP1 12/2021	93384	EXECUÇÃO DE DEPÓSITO EM CANTERO DE OBRA EM CHAPA DE MADEIRA CONFIRADA, NÃO INCLUIDO MOBILIÁRIO, AF. 01/2016	M2	RS	983,93	-	-	0,00%	0,00%	RS	-	RS	-	RS	-
4.2	COTAÇÃO	006	MOBILIZAÇÃO DE CONTAINER	UNDO	RS	949,43	1,00	1,00	0,00%	100,00%	RS	949,43	RS	949,43	RS	949,43
4.3	COTAÇÃO	007	DESMOBILIZAÇÃO DE CONTAINER	UNDO	RS	949,43	1,00	1,00	0,00%	100,00%	RS	949,43	RS	949,43	RS	949,43
4.4	COTAÇÃO	008	ALUGUEL DE CONTAINER	MES	RS	1.186,79	7,00	7,00	0,00%	100,00%	RS	8.307,53	RS	8.307,53	RS	8,30%
5.0			MOVIMENTO DE TERRA													
5.1	SMAP1 12/2021	10117	CORTIÇA HORIZONTAL EM SOLO DE 1ª CATEGORIA COM TRATOR DE ESTERBAS (80HP/LAMINA: 8,70M3), AF. 02/2016	M3	RS	3,11	225,60	225,60	0,00%	100,00%	RS	701,61	RS	701,61	RS	2,28%
5.2	SMAP1 12/2021	93378	REATERO MECANIZADO DE VALA COM RETROEXCAVADORA (CAPACIDADE EM CUBAGEM EM METRO CUBO M ³) POTENCIAL BRUTO LARGURA DE 8 M, PROFUNDIDADE ATÉ 1,5 M, COM SOLO DE 1ª CATEGORIA EM LUGAR COM BAIXO NÍVEL DE INTERFERÊNCIA, AF. 04/2016	M3	RS	31,21	200,00	200,00	0,00%	100,00%	RS	6.242,00	RS	6.242,00	RS	6,24%
5.3	SMAP1 12/2021	99059	LOCOMOÇÃO CONVENCIONAL DE OBRA UTILIZANDO GARBITO DE TABUAS CORRIDAS PONTALETAS A CADA 2,00M - 2 UTILIZAÇÕES, AF. 10/2018	M	RS	59,31	83,00	83,00	0,00%	100,00%	RS	4.922,73	RS	4.922,73	RS	4,92%
5.4	SMAP1 12/2021	93358	ESCAVAÇÃO MANUAL DE VALA COM PROFUNDIDADE MENOR DO QUE 1,5 M, AF. 07/2021	M3	RS	86,96	81,15	81,15	3,00%	70,00%	RS	7.056,80	RS	7.056,80	RS	5,00%
5.5	SMAP1 12/2021	96995	REATERO MANUAL APLICADO COM SOQUETE AF. 10/2017	M3	RS	52,73	58,77	58,77	0,00%	100,00%	RS	3.098,94	RS	3.098,94	RS	3,09%
5.6	SMAP1 12/2021	101516	PREPARO DE FUNDO DE VALA COM LARRURA MENOR QUE 1,5 M (ACEPTO DO SOLO NATURAL), AF. 08/2020	M2	RS	6,44	54,09	54,09	0,00%	100,00%	RS	348,33	RS	348,33	RS	348,33
5.7	SMAP1 12/2021	96516	LASTRO DE CONCRETO ARMADO APLICADO EM BLOCOS DE CORDÃO OU SAKPATAS, AF. 08/2017	M3	RS	628,82	6,24	6,24	22,00%	77,00%	RS	3.911,35	RS	3.045,34	RS	865,01
5.8	SMAP1 12/2021	94319	ATERRO MANUAL DE VALAS COM SOLO ARENOSO E COMPACTAÇÃO MECANIZADA, AF. 05/2016	M3	RS	55,18	58,26	58,26	0,00%	100,00%	RS	3.214,78	RS	3.214,78	RS	3,21%
6.0			FUNDAÇÃO													
6.1	SMAP1 12/2021	95952	(COMPOSIÇÃO REPRESENTATIVA) EXECUÇÃO DE ESTRUTURAS DE CONCRETO ARMADO CONVENCIONAL, PARA REPOSIÇÃO INSTALAÇÃO MULTITUBO (PRÉDIO), FCC - 25 MPa, AF. 07/2017	M3	RS	2.785,92	21,78	21,78	0,00%	100,00%	RS	60.677,33	RS	60.677,33	RS	60,67%
6.2	COMPOSIÇÃO	021	ALVENARIA DE TIPOU CERÂMICO FURADO (9x19x19cm COM ARGAMASSA MISTA DE CAL HIDRATADA ESP. 20 cm - M7)	M2	RS	126,55	112,09	112,09	32,00%	75,00%	RS	14.276,28	RS	4.655,99	RS	10.816,82
7.0			FECHAMENTOS													
7.1	SMAP1 12/2021	98522	ALAMBARDO EM ACÚRIOS DE CONCRETO, COM TEIA DE ARAME GALVANIZADO INCLUSIVE ALUBRITA EM CONCRETO, AF. 05/2018	M	RS	198,67	117,70	117,70	0,00%	79,00%	RS	23.383,45	RS	18.339,88	RS	4.843,57
8.0			SUPERESTRUTURA													
8.1	SMAP1 12/2021	95952	(COMPOSIÇÃO REPRESENTATIVA) EXECUÇÃO DE ESTRUTURAS DE CONCRETO ARMADO CONVENCIONAL, PARA EDIFICAÇÃO HABITACIONAL MULTITUBO (PRÉDIO), FCC - 25 MPa, AF. 07/2017	M3	RS	2.785,92	20,33	20,33	2,00%	100,00%	RS	56.637,75	RS	1.476,53	RS	56.637,75
9.0			DIVERSÍFICAS													
9.1	SMAP1 12/2021	93383	VERGA PRÉ MOLDADA PARA JANELAS COM 14x45 (6,15 M DE LARG. AF. 03/2016	M	RS	66,83	25,00	25,00	0,00%	100,00%	RS	1.670,75	RS	1.670,75	RS	1,67%




BOLETIM DE MEDIÇÃO 12

Table with columns: ITEM, FONTE, CÓDIGO, DESCRIÇÃO, BDI, UNID., PREÇO UNITÁRIO, QUANTITATIVO, FÍSICO, FINANCIERO, % SUPRIMIDO, % ACRESCIDO, % ADIADO FINAL. Rows include items 1.0 through 9.1 with detailed descriptions of construction work.


Prefeitura de São Lourenço da Mata - PE
Felipe Augusto de S. Macêdo
Engenheiro Civil



Responsável pela Fiscalização
Felipe Augusto de Santana Costa
Engenheiro Civil - PE n.º 181677622-0



Secretário de Infraestrutura
Falcão Cruz Muniz



Responsável Técnico
Empresa Contratada



SÃO LOURENÇO DA MATA
RIO DE JANEIRO

BOLETIM DE MEDIÇÃO 12

ITEM	FONTE	CÓDIGO	DESCRIÇÃO	UNID.	PREÇO UNITÁRIO	QUANTITATIVO			FÍSICO			FINANCEIRO			% SUPRIMIDO	% ACRESCIDO	% AJUSTADO FINAL
						PREVISTO	MEDIÇÃO NO PERÍODO	MEDIÇÃO ACUMULADA	SALDO	MEDIÇÃO NO PERÍODO	MEDIÇÃO ACUMULADA	SALDO	PREVISTO	MEDIÇÃO NO PERÍODO			
<p>INÍCIO DA OBRA: 20/04/2022 TÉRMINO PREVISTO: 20/06/2023 PROPOSTANTE: PREFEITURA MUNICIPAL DE SÃO LOURENÇO DA MATA MODALIDADE: MODALIDADE DE PREÇO GESTÃO/AÇÃO: SECRETARIA DE INFRAESTRUTURA - DIRETORIA DE OBRAS CONTRATO: 01/12/2022 CONTRATO: 01/12/2022 CONSTRUÇÃO DA ESCOLA ROLÃO Siqueira Fontes, LOCALIZADA NO DISTRITO DE OUTEIRO DE PEDRO, NO MUNICÍPIO DE SÃO LOURENÇO DA MATA/PE. PROCESSO: TR0001/2022 VALOR DO CONTRATO: R\$ 684.275,03 2º SUPRESSÃO DE VALOR: R\$ 49.826,05 2º AJUSTO DE VALOR FINAL: R\$ 57.485,20 1º AJUSTO DE VALOR: R\$ 16.219,44 1º SUPRESSÃO DE VALOR: R\$ 55.793,93</p>																	
<p>TABELA DE REFERÊNCIA SINAPI PE 12/2021 E COMPOSIÇÃO DE CUSTOS</p>																	
9.2	SINAPI 12/2021	93195	CONTRAVERGA PRÉ-MOLDADA PARA VÍOS DE 1,5 M DE COMPRIMENTO, AF_03/2016	M	R\$ 60,63	25,00		25,00	25,00	0,00%	100,00%	0,00%	0,00%	R\$ 1.515,75	R\$ -	R\$ 1.515,75	R\$ -
9.3	SINAPI 12/2021	93182	VERGIA PRÉ-MOLDADA PARA JANELAS COM ATÉ 1,5 M DE VÃO, AF_03/2016	M	R\$ 51,61	12,00		10,20	1,80	0,00%	84,00%	0,00%	0,00%	R\$ 619,32	R\$ -	R\$ 526,42	R\$ 92,89
9.4	SINAPI 12/2021	93181	VERGIA PRÉ-MOLDADA PARA JANELAS COM ATÉ 1,5 M DE VÃO, AF_03/2016	M	R\$ 38,06	15,20		11,20	4,00	0,00%	73,00%	0,00%	0,00%	R\$ 578,51	R\$ -	R\$ 474,81	R\$ 144,50
9.5	SINAPI 12/2021	103128	ALUMINARIA DE VEDAÇÃO DE BLOCOS CERÂMICOS EUNIDOS NA HORIZONTAL DE 9X19X19 CM (ESP. 5,98 X 9 CM) E (COMPOSIÇÃO REPRESENTATIVA) DE ALUMINARIA DE BLOCOS DE CONCRETO ESTRUTURAL - 40X90X9 CM, (ESP. 9,14 CM), 18K + 4,5 MPa, UTILIZANDO PAULETE PARA EDIFICAÇÃO HABITACIONAL AF_03/2015	M2	R\$ 85,91	409,47		395,12	14,35	0,00%	96,00%	0,00%	0,00%	R\$ 35.172,56	R\$ -	R\$ 2.966,47	R\$ 1.259,05
9.6	SINAPI 12/2021	93181	ALUMINARIA DE VEDAÇÃO DE BLOCOS CERÂMICOS EUNIDOS NA HORIZONTAL DE 9X19X19 CM (ESP. 5,98 X 9 CM) E (COMPOSIÇÃO REPRESENTATIVA) DE ALUMINARIA DE BLOCOS DE CONCRETO ESTRUTURAL - 40X90X9 CM, (ESP. 9,14 CM), 18K + 4,5 MPa, UTILIZANDO PAULETE PARA EDIFICAÇÃO HABITACIONAL AF_03/2015	M2	R\$ 81,92	13,00		-	13,00	0,00%	0,00%	0,00%	0,00%	R\$ 1.064,96	R\$ -	R\$ -	R\$ 1.064,96
9.7	SINAPI 12/2021	103161	ALUMINARIA DE VEDAÇÃO COM ELEMENTO VAZADO DE CONCRETO (CORDELO) DE 7X30X30 CM - ARGAMASSA DE ACABAMENTO COM PREPARO EM BETONEIRA AF_05/2016	M2	R\$ 203,52	49,46		49,46	49,46	0,00%	100,00%	0,00%	0,00%	R\$ 10.066,09	R\$ -	R\$ 10.066,09	R\$ -
9.8	SINAPI 12/2021	103257	DIVISÓRIA SANITÁRIA TIPO CABINE - EM PAINEL DE GRANILITE, ESP = 3 CM, ASSENTADO COM ARGAMASSA COLANTE AC III E EXCLUSIVE FERRELAGENS AF_17/2021	M2	R\$ 341,52	5,76		-	5,76	0,00%	0,00%	0,00%	0,00%	R\$ 1.967,15	R\$ -	R\$ -	R\$ 1.967,15
10.0	SINAPI 12/2021	92248	TRAMA DE MADEIRA COMPOSTA POR TERÇAS, TELHADOS DE ATÉ 3 ÁGUAS PARA TELHA ONDULADA DE FIBROCEMENTO, METÁLICA, PLÁSTICA OU TERMOACÚSTICA, INCLUSIVE TRANSPORTE VERTICAL AF_07/2019	M2	R\$ 21,61	342,22		335,45	6,77	0,00%	96,00%	0,00%	0,00%	R\$ 7.395,37	R\$ -	R\$ 7.249,07	R\$ 146,29
10.1	SINAPI 12/2021	94210	TELHAMENTO COM TELHA ONDULADA DE FIBROCEMENTO E 6 MM, COM REBORÇAMENTO LATERAL DE 1/4 DE ONDA PARA TELHA COM INCLINAÇÃO MÁXIMA DE 10°, COM ATÉ 2 ÁGUAS, INCLUSIVE ENCAMIOTO AF_07/2019	M2	R\$ 73,23	342,22		334,24	7,98	0,00%	97,00%	0,00%	0,00%	R\$ 25.060,71	R\$ -	R\$ 24.476,39	R\$ 584,39
10.2	SINAPI 12/2021	94223	CAMISERA PARA TELHA DE FIBROCEMENTO ONDULADA E 6 MM, INCLUSIVE ACESSÓRIOS DE ENCAIXE AF_07/2019	M	R\$ 118,47	30,20		30,20	30,20	0,00%	100,00%	0,00%	0,00%	R\$ 3.577,79	R\$ -	R\$ 3.577,79	R\$ -
10.3	SINAPI 12/2021	102233	PINTURA LUBRIFICANTE PARA MADEIRA - 1 DEMÃO AF_01/2021	M2	R\$ 12,07	342,22		334,24	7,98	0,00%	97,00%	0,00%	0,00%	R\$ 4.130,59	R\$ -	R\$ 4.034,27	R\$ 96,31
10.4	SINAPI 12/2021	103164	LAF PRÉ-MOLDADA UNIDIRECIONAL, BIPACIOSA, 18 X 30 CM, ENCHIMENTO EM CERÂMICA, VIGOTA CONVENCIONAL, ALTURA TOTAL Y LAJE (ENCHIMENTO+CAPA) = 8+3, AF_17/2020	M2	R\$ 190,56	327,19		327,19	327,19	0,00%	100,00%	0,00%	0,00%	R\$ 62.349,32	R\$ -	R\$ 62.349,32	R\$ -
10.5	SINAPI 12/2021	96620	LAJE DE CONCRETO MAGRO, 1 VUCADO EM PISOS, LAJES SOBRE SOLA, OU VUCADOS AF_06/2017	M3	R\$ 60,00	15,19		14,61	0,58	0,00%	96,00%	0,00%	0,00%	R\$ 9.129,15	R\$ -	R\$ 7.780,01	R\$ 1.449,14
11.1	SINAPI 12/2021	015	TELA DE ALUMÍNIO 15X15, 4,2MM REF. EAO 92 DA TELCON - FORNECIMENTO E COLOCACAO	M2	R\$ 308,26	308,26		308,26	308,26	0,00%	100,00%	0,00%	0,00%	R\$ 94.931,91	R\$ -	R\$ 94.931,91	R\$ -
11.2	SINAPI 12/2021	87630	CONCRETOS - EM ARGAMASSA TRACO 1:4 (CIMENTO E AREIA) PREPARO M. MÁXIMO C/M BETONEIRA 400 L APLICADO EM ÁREAS SECAS SOBRE LAJE, ABRIGADO, ACABAMENTO NÃO REFORÇADO, ESPESURA 5 CM AF_07/2016	M3	R\$ 40,06	311,26		284,25	27,01	0,00%	91,00%	0,00%	0,00%	R\$ 12.469,07	R\$ -	R\$ 11.887,05	R\$ 1.082,02
11.3	SINAPI 12/2021	94991	EXECUÇÃO DE PASSADO (CALÇADA) OU PISO DE CONCRETO COM CONCRETO MOLDADO IN LOCO, USUANDO ACABAMENTO CONVENCIONAL, NÃO ARMADO AF_07/2016	M3	R\$ 676,85	1,71		1,71	1,71	0,00%	100,00%	0,00%	0,00%	R\$ 1.147,15	R\$ -	R\$ 1.147,15	R\$ -
11.4	SINAPI 12/2021	87251	REVESTIMENTO CERÂMICO PARA PISO COM PLACAS TIPO ESMALTADA EXTRA DE DIMENSÕES 65X65 CM APLICADA EM AMBIENTES DE ÁREA MAIOR QUE 10 M2 AF_04/2014	M2	R\$ 61,48	303,78		281,60	22,18	0,00%	92,00%	0,00%	0,00%	R\$ 18.676,39	R\$ -	R\$ 17.312,76	R\$ 1.363,62
11.5	SINAPI 12/2021	96689	SOLEIRA EM GRANITO, LARGURA 15 CM, ESPESURA 2,0 CM AF_09/2020	M	R\$ 112,96	12,20		12,20	12,20	0,00%	100,00%	0,00%	0,00%	R\$ 1.378,11	R\$ -	R\$ 1.378,11	R\$ -
11.6	SINAPI 12/2021	87879	CHAPISCO APLICADO EM ALUMINARIAS E ESTRUTURAS DE CONCRETO INTERNAS, COM COLHER DE PEDREIRO, ARGAMASSA TRACO 1:3 COMPRENDENDO EM BETONEIRA 400L AF_05/2014	M2	R\$ 4,33	873,24		856,42	16,82	0,00%	98,00%	0,00%	0,00%	R\$ 3.781,12	R\$ -	R\$ 3.708,29	R\$ 72,83
12.1	SINAPI 12/2021	87829	BETONEIRA PARA RECEBIMENTO DE PINTURA, EM ARGAMASSA TRACO 1:2:8, PREPARO MECÂNICO COM BATEDOR ELÉTRICO, COM MANEJO DE MANEJO DE MANEJO EM PAINEL INTERNO DE PAREDES, ESPESURA DE ZONA, COM EXECUÇÃO DE TALUSAS AF_06/2014	M2	R\$ 41,28	452,26		427,91	24,35	0,00%	94,00%	0,00%	0,00%	R\$ 18.669,29	R\$ -	R\$ 18.076,92	R\$ 592,36
12.2	SINAPI 12/2021	87331	EMBOÇO PARA RECEBIMENTO DE CERÂMICA, EM ARGAMASSA TRACO 1:2:8, PREPARO MECÂNICO COM BETONEIRA 400L, APLICADO MANUALMENTE EM FACES INTERNAS DE PAREDES PARA AMBIENTE COM ÁREA ENTRE 5M2 E 10M2, ESPESURA DE ZONA, COM EXECUÇÃO DE TALUSAS AF_06/2014	M2	R\$ 39,88	420,82		418,35	2,47	0,00%	99,00%	0,00%	0,00%	R\$ 16.782,30	R\$ -	R\$ 16.683,79	R\$ 98,50
12.3	SINAPI 12/2021	027	REVESTIMENTO CERÂMICO PARA PISO OU PAREDE, 45 X 45 CM, PE-4, CETIM BRANCO, PORTOBLEU OU SIMILAR, APLICADO COM ARGAMASSA INDUSTRIALIZADA AC-1, REJUNTADO, EXCLUSIVE REGULARIZAÇÃO DE BASE OU EMBOÇO	KG	R\$ 75,25	374,90		372,48	2,42	0,00%	99,00%	0,00%	0,00%	R\$ 28.211,22	R\$ -	R\$ 28.035,35	R\$ 185,86
12.4	SINAPI 12/2021	026	REVESTIMENTO CERÂMICO PARA PAREDE, 10 X 10 CM, BRANCO, PE-1 - 3, APLICADO COM ARGAMASSA INDUSTRIALIZADA AC-1, REJUNTADO, EXCLUSIVE REGULARIZAÇÃO DE BASE OU EMBOÇO	M2	R\$ 92,65	23,37		23,07	0,30	0,00%	100,00%	0,00%	0,00%	R\$ 2.137,43	R\$ -	R\$ 2.137,43	R\$ -
12.5	SINAPI 12/2021	96109	FORRO EM PLACAS DE GESSO, PARA AMBIENTES RESIDENCIAIS AF_05/2017 P	M2	R\$ 44,15	278,28		278,28	278,28	0,00%	100,00%	0,00%	0,00%	R\$ 12.243,06	R\$ -	R\$ 12.243,06	R\$ -
12.6	SINAPI 12/2021	96844	ESQUADRIA, VIDROS E FERRELAGENS	M2	R\$ 1.133,38	9,00		9,00	9,00	0,00%	100,00%	0,00%	0,00%	R\$ 10.200,42	R\$ -	R\$ 10.200,42	R\$ -
13.1	SINAPI 12/2021	96844	KIT DE PORTA DE MADEIRA PARA PINTURA, SEM-COCCA OU MEDIAL, PADRÃO MÉDIO, 90X210CM, ESPESURA DE 3,5CM, ITENS INCLUSIVE: DOBRADO, MONTAGEM E INSTALAÇÃO DO BATENTE, FECHADURA COM EXECUÇÃO DO PISO - FORNECIMENTO E INSTALAÇÃO AF_21/2019	UN	R\$ 1.133,38	9,00		9,00	9,00	0,00%	100,00%	0,00%	0,00%	R\$ 10.200,42	R\$ -	R\$ 10.200,42	R\$ -
13.2	SINAPI 12/2021	96844	KIT DE PORTA DE MADEIRA PARA PINTURA, SEM-COCCA OU MEDIAL, PADRÃO MÉDIO, 90X210CM, ESPESURA DE 3,5CM, ITENS INCLUSIVE: DOBRADO, MONTAGEM E INSTALAÇÃO DO BATENTE, FECHADURA COM EXECUÇÃO DO PISO - FORNECIMENTO E INSTALAÇÃO AF_21/2019	UN	R\$ 1.133,38	9,00		9,00	9,00	0,00%	100,00%	0,00%	0,00%	R\$ 10.200,42	R\$ -	R\$ 10.200,42	R\$ -

Prefeitura de São Lourenço da Mata - PE
Felipe Augusto de S. Macedo
Engenheiro Civil
Responsável pela fiscalização PE n° 181677622-0

Secretário de Infraestrutura
Tarcísio Cruz Muniz

Responsável Técnico
Empresa Contratada



BOLETIM DE MEDIÇÃO 12

MUNICÍPIO: SÃO LOURENÇO DA MATA		CONTRATA: PAUBRUSIL CONSTRUTORA EREU-EP		1º ACRÉSCIMO DE VALOR: R\$ 55.793,53		% ACRÉSCIDO		% SUPRIMIDO		% ADIADO FINAL			
TERMO PREVISTO: 20/04/2023		MODALIDADE: TOMADA DE PREÇO		1º ADITIVO: R\$ 18.219,44		8,80%		-2,87%		5,93%			
PRazo DE EXECUÇÃO: 480 dias		CONTINUIDADE: 01/12/2022		2º ADITIVO: R\$ 37.574,49		15,62%		-6,75%		9,07%			
DATA DE EMISSÃO: 22/06/2023		PROCESSO: 100.311.25		TOTAL: R\$ 671.849,54		24,62%		-9,62%		15,06%			
PERÍODO: 13/04/2023 a 22/06/2023		VALOR DO CONTRATO: R\$ 634.275,03		2º ACRÉSCIMO DE VALOR: R\$ 42.826,05									
TABELA DE REFERÊNCIA: SIM/PE 12/2021 E COMPOSIÇÕES DE CUSTOS		VALOR DO CONTRATO: R\$ 73.798,43		2º ACRÉSCIMO DE VALOR: R\$ 57.448,20									
		MEIO NO PERÍODO: R\$ 22,35%		2º VALOR DO CONTRATO: R\$ 729.384,74									
ITEM	FONTE	CÓDIGO	UNID.	DESCRIÇÃO	QUANTITATIVO			FÍSICO			FINANCEIRO		
					PREVISTO	MEDIÇÃO NO PERÍODO	SALDO	MEDIÇÃO NO PERÍODO	SALDO	PREVISTO	MEDIÇÃO NO PERÍODO	SALDO	
13.2	SNAPI 12/2021	9459	M2	JANELA DE AÇO TIPO BASCULANTE PARA VIDROS COM BATELITE, FERRELAGENS E PINTURA ANTICORROSIVA EXCLUSIVO VIDROS, ACABAMENTO, ALZAR E CONTRAMARCO. FORNECIMENTO E INSTALAÇÃO. AF_12/2019	25,80	0,00%	0,00%	25,80	0,00%	R\$ 19.969,97	R\$ -	R\$ 19.969,97	R\$ -
13.3	SNAPI 12/2021	10162	M2	INSTALAÇÃO DE VIDRO LISO INCOLOK E 4 MM. EM ESGUADRIA DE ALUMÍNIO OU PVC. FRADO COM BAGUETE AF_02/2021_P	25,80	0,00%	0,00%	25,80	0,00%	R\$ 8.506,26	R\$ -	R\$ 8.506,26	R\$ -
13.4	SNAPI 12/2021	100701	M2	PORTA EM ALUMÍNIO DE ABRIR TIPO VTE. EDNA. COM GUARNIÇÃO, FECHAMENTO COM PARAFUSOS - FORN. (CIMENTO) E INSTALAÇÃO. AF_12/2019	4,86	0,00%	0,00%	4,86	0,00%	R\$ 3.872,30	R\$ -	R\$ 3.872,30	R\$ -
13.5	SNAPI 12/2021	91341	M2	PORTA EM ALUMÍNIO DE ABRIR TIPO VTE. EDNA. COM GUARNIÇÃO, FECHAMENTO COM PARAFUSOS - FORN. (CIMENTO) E KIT DE PORTA DE MADEIRA PARA INCLUIR, SEMACILVA (LEVE OU MÉDIA), PADRÃO MÉDIO, BORDO LACADO, ESPRESSURA DE 3,5CM, ITENS INCLUIDOS: DOBRADIÇAS, MONTAGEM E INSTALAÇÃO DO BATELITE, RECHADOURA COM EXECUÇÃO DO PURO - FORNECIMENTO E INSTALAÇÃO. AF_12/2019	4,00	0,00%	50,00%	4,00	50,00%	R\$ 4.275,72	R\$ 2.137,86	R\$ 4.275,72	R\$ -
13.7	COMP	01	M2	Grade ferro 1/2" x 1/2"	31,41	0,00%	0,00%	31,41	0,00%	R\$ 8.118,54	R\$ -	R\$ 8.118,54	R\$ -
13.8	COMP	02	M2	PORTAÇÃO DE FERRO - M CHAPA GALVANIZADA PARA 4 G35	7,03	0,00%	0,00%	7,03	0,00%	R\$ 3.744,45	R\$ -	R\$ 3.744,45	R\$ -
13.9	SNAPI 12/2021	99855	M	CORRIMAÇÃO SIM/PE 12/2021, DIÂMETRO EXTERNO = 1,17", EM AÇO GALVANIZADO. AF_04/2019_P	8,00	0,00%	0,00%	8,00	0,00%	R\$ 997,84	R\$ -	R\$ 997,84	R\$ -
14.0	COMPOSIÇÃO	005	UN	INSTALAÇÃO DE LÂMPADAS RESERBERGICA, ELÉTRICO, CABO, BÚSSO, QUÊBERA E CHUMBAMENTO (EXCLUINDO LUMINÁRIA E LÂMPADA)	36,00	0,00%	0,00%	36,00	0,00%	R\$ 27.796,57	R\$ 291,90	R\$ 16.706,30	R\$ 11.090,27
14.1	SNAPI 12/2021	91341	UN	PONTO DE TOMADA RESIDENCIAL INCLUINDO TOMADA 10A/250V, CABO ELÉTRICA, ELÉTRICO, CABO, BÚSSO, QUÊBERA E CHUMBAMENTO. AF_02/2016	20,00	0,00%	0,00%	20,00	0,00%	R\$ 4.067,00	R\$ -	R\$ 4.067,00	R\$ -
14.3	SNAPI 12/2021	91342	UN	PONTO DE TOMADA RESIDENCIAL INCLUINDO TOMADA (2 MÓDULOS) 10A/250V, CABO ELÉTRICA, ELÉTRICO, CABO, BÚSSO, QUÊBERA, E CHUMBAMENTO. AF_02/2016	17,00	0,00%	0,00%	17,00	0,00%	R\$ 2.712,24	R\$ -	R\$ 2.712,24	R\$ -
14.4	SNAPI 12/2021	91971	UN	INTERRUPTOR SIMPLES (3 MÓDULOS) COM INTERRUPTOR PARALELO (1 MÓDULO), 10A/1 - 0V, INCLUINDO SUPORTE E PLACA - FORNECIMENTO E INSTALAÇÃO. AF_12/2015	2,00	0,00%	0,00%	2,00	0,00%	R\$ 189,79	R\$ -	R\$ 189,79	R\$ -
14.5	SNAPI 12/2021	91959	UN	INTERRUPTOR SIMPLIF. (2 MÓDULOS) 10A/250V, INCLUINDO SUPORTE E PLACA - FORN. - CIMENTO E INSTALAÇÃO. AF_12/2015	5,00	0,00%	0,00%	5,00	0,00%	R\$ 235,15	R\$ -	R\$ 235,15	R\$ -
14.6	SNAPI 12/2021	21053	UN	INTERRUPTOR SIMPLIF. (1 MÓDULO) 10A/250V, INCLUINDO SUPORTE E PLACA - FORNECIMENTO E INSTALAÇÃO. AF_12/2015	7,00	0,00%	0,00%	7,00	0,00%	R\$ 207,76	R\$ -	R\$ 207,76	R\$ -
1.7	SNAPI 12/2021	101632	UN	RECE FOTOCÉLICO PARA COMANDO DE LUMINÁRIA EXTERNA 1000 W - FORNECIMENTO E INSTALAÇÃO. AF_09/2020	2,00	0,00%	0,00%	2,00	0,00%	R\$ 59,24	R\$ -	R\$ 59,24	R\$ -
14.8	SNAPI 12/2021	1938C	UN	BASE PARA REL. COM SUPORTE METÁLICO	2,00	0,00%	0,00%	2,00	0,00%	R\$ 33,20	R\$ -	R\$ 33,20	R\$ -
14.9	SNAPI 12/2021	97586	UN	LUMINÁRIA TIPO CALHA DE SOBREPON. COM 2 LÂMPADAS LUMINÁRIAS FLUORESCENTES DE 36 W, COM REATOR DE PARTIDA RÁPIDA - FORN. - CIMENTO E INSTALAÇÃO. AF_02/2020	27,00	0,00%	0,00%	27,00	0,00%	R\$ 3.429,81	R\$ -	R\$ 3.429,81	R\$ -
14.10	SNAPI 12/2021	97939	UN	LUMINÁRIA TIPO PLAFON. DE SOBREPON. COM 1 LÂMPADA LED DE 12/11 W, SEM REATOR - FORNECIMENTO E INSTALAÇÃO. AF_02/2020	11,00	0,00%	0,00%	11,00	0,00%	R\$ 476,39	R\$ -	R\$ 476,39	R\$ -
14.11	COMPOSIÇÃO	006	UN	REFLETOR LED 50 W, FORNECIMENTO E INSTALAÇÃO	4,00	0,00%	0,00%	4,00	0,00%	R\$ 361,00	R\$ -	R\$ 361,00	R\$ -
14.12	SNAPI 12/2021	93855	UN	DISJUNTOR MONOPOLAR TIPO DIN, CORRENTE NOMINAL DE 20A - FORNECIMENTO E INSTALAÇÃO. AF_10/2020	1,00	0,00%	0,00%	1,00	0,00%	R\$ 17,43	R\$ -	R\$ 17,43	R\$ -
14.13	SNAPI 12/2021	94973	UN	DISJUNTOR TRIPOLAR TIPO DIN, CORRENTE NOMINAL DE 20A - FORNECIMENTO E INSTALAÇÃO. AF_10/2020	1,00	0,00%	0,00%	1,00	0,00%	R\$ 123,83	R\$ -	R\$ 123,83	R\$ -
14.14	SNAPI 12/2021	101883	UN	QUADRO DE DISTRIBUIÇÃO DE ENERGIA EM CHAPA DE AÇO GALVANIZADO, DE EMBUTIR, COM BARRAMENTO TRIFÁSICO, PARA 18 DISJUNTORES DIN 100A - FORNECIMENTO E INSTALAÇÃO. AF_10/2020	1,00	0,00%	0,00%	1,00	0,00%	R\$ 750,75	R\$ -	R\$ 750,75	R\$ -
14.15	SNAPI 12/2021	96985	UN	HASTE DE ATERRAMENTO 5/8 PARA SPDA - FORNECIMENTO E INSTALAÇÃO. AF_12/2017	3,00	0,00%	0,00%	3,00	0,00%	R\$ 328,26	R\$ -	R\$ 328,26	R\$ -
14.16	SNAPI 12/2021	97991	UN	CAMA ENTERRADA ELÉTRICA RETANGULAR EM ALVENARIA COM BLOCOS DE CONCRETO, FUNDO COM BRITA, DIMENSÕES INTERNAS: 0,60x0,60x1,60 M. AF_12/2020	1,00	0,00%	0,00%	1,00	0,00%	R\$ 217,46	R\$ -	R\$ 217,46	R\$ -
14.17	SNAPI 12/2021	91844	UN	ELETRODUTO FLEXÍVEL CORRUGADO, PVC DN 25 MM (1 1/4"), PARA CIRCUITOS TERMINAIS, INSTALADO EM LAJE - FORNECIMENTO E INSTALAÇÃO. AF_12/2015	10,00	0,00%	0,00%	10,00	0,00%	R\$ 77,40	R\$ -	R\$ 77,40	R\$ -
14.18	SNAPI 12/2021	91930	M	CABO DE COBRE FLEXÍVEL ISOLADO, 6 MM², ANTI-CHAMA 450/750 V, PARA CIRCUITOS TERMINAIS - FORNECIMENTO E INSTALAÇÃO. AF_12/2015	30,00	0,00%	0,00%	30,00	0,00%	R\$ 352,20	R\$ -	R\$ 352,20	R\$ -
14.19	SNAPI 12/2021	101636	M	BRANCO PARA ILUMINAÇÃO PÚBLICA, EM TUBO DE AÇO GALVANIZADO, COMPRIMENTO DE 1,50 M, PARA FRACÇÃO EM POSTE DE CONCRETO - FORNECIMENTO E INSTALAÇÃO. AF_09/2020	1,00	0,00%	0,00%	1,00	0,00%	R\$ 153,98	R\$ -	R\$ 153,98	R\$ -
14.20	SNAPI 12/2021	101658	UN	LUMINÁRIA DE LED PARA ILUMINAÇÃO PÚBLICA, DE 138 W, ATE 180 W - FORNECIMENTO E INSTALAÇÃO. AF_09/2020	1,00	0,00%	0,00%	1,00	0,00%	R\$ 972,26	R\$ -	R\$ 972,26	R\$ -
14.21	ORSE/12/21	11138	UN	ENTRADA DE ENERGIA ELÉTRICA TRIFÁSICA DEMANDA ENTRE 26,6 E 38,1 kW	1,00	0,00%	0,00%	1,00	0,00%	R\$ 3.468,42	R\$ -	R\$ 3.468,42	R\$ -
14.22	SNAPI 12/2021	102113	UN	BOMBA CENTRÍFUGA, TRIFÁSICA, 1 CV 0,59 HP, HM 14 A 40 M, Q.O.E 8,4 M3/H - FORNECIMENTO E INSTALAÇÃO. AF_12/2020	1,00	0,00%	0,00%	1,00	0,00%	R\$ 1.578,95	R\$ -	R\$ 1.578,95	R\$ -
14.23	ORSE/12/21	817	UN	BOIA ELÉTRICA PARA RESERVATÓRIO INFERIOR, MARCA AQUATIC OU SIMILAR, CAPACIDADE 30 A - FORNECIMENTO E INSTALAÇÃO	2,00	0,00%	0,00%	2,00	0,00%	R\$ 311,98	R\$ -	R\$ 311,98	R\$ -

Secretaria de Infraestrutura
Tarcísio Cruz Munitz

Prefeitura de São Lourenço da Mata - PE
Felipe Augusto de S. Macêdo
Responsável pela Fiscalização Civil
CREA - PE n.º 181677622-0

Responsável ou Responsável Técnico
Empresa Contratada



BOLETIM DE MEDIÇÃO 12

MUNICÍPIO/UF: SÃO LOURENÇO DA MATA
 PROPONENTE: PREFEITURA MUNICIPAL DE SÃO LOURENÇO DA MATA
 GESTOR / AÇÃO: SECRETARIA DE INFRAESTRUTURA - DIRETORIA DE OBRAS
 DATA DE EMISSÃO: 22/06/2023
 PERÍODO: 13/04/2023 a 22/06/2023
 TABELA DE REFERÊNCIA: SINAPI PE 12/2021 E COMPOSIÇÕES DE CUSTOS

ITEM	FONTE	CÓDIGO	DESCRIÇÃO	UNID.	BDI	QUANTITATIVO					FINANCEIRO				
						PREVISTO	MEDICÃO NO PERÍODO	ACUMULADA	SALDO	% ACUMULADA	PREVISTO	MEDICÃO NO PERÍODO	ACUMULADA	SALDO	% ACUMULADA
14.24	ORSE/12/21	12910	POSTE DECORATIVO 2 PÉTAAS, EM AÇO GALVANIZADO COM DIFUSOR EM VIDRO TRANSPARENTE TEMPERADO, COM 3M/3M, INCLUSIVE LÂMPADA DE LED 50W	UN	RS 3.115,22	1,00	1,00	-	1,00	100,00%	RS 3.115,22	RS -	RS -	RS 3.115,22	RS 5,97%
14.25	SINAPI 12/2021	12910	DISJUNTOR MONOPOLAR TIPO DIN, CORRENTE NOMINAL DE 16A - FORNECIMENTO E INSTALAÇÃO. AF. 07/2020	UN	RS 16,31	12,00	12,00	-	12,00	100,00%	RS 195,72	RS 195,72	RS 195,72	RS 195,72	RS 9,07%
14.26	COMP	3	Dispositivo de proteção contra surto de tensão-DPS-200A - 175V	UN	RS 96,18	1,00	1,00	-	1,00	100,00%	RS 96,18	RS 96,18	RS 96,18	RS 96,18	RS 9,07%
15.0			INSTALAÇÕES HIDROSSANITÁRIA												
15.1	SINAPI 12/2021	89957	PONTO DE CONSUMO TERMINAL DE ÁGUA FRIA (SUJAMAU) COM TUBULAÇÃO DE PVC DN 25 MM, INSTALADO 1 M RAMAL DE ÁGUA, INCLUSIVE BASSO E CHUVADEIRO EM ALVENARIA. AF. 12/2014	UN	RS 147,02	13,00	13,00	-	13,00	100,00%	RS 1.911,26	RS 1.911,26	RS 1.911,26	RS 1.911,26	RS 21,290,88
15.2	COMPOSIÇÃO	007	PONTO DE ESGOTO COM TUBO DE PVC RÍGIDO SOLDAVEL DE Ø 100MM	UN	RS 94,94	1,00	1,00	-	1,00	100,00%	RS 94,94	RS 94,94	RS 94,94	RS 94,94	RS 664,58
15.3	COMPOSIÇÃO	008	PONTO DE ESGOTO COM TUBO DE PVC RÍGIDO SOLDAVEL DE Ø 100MM	UN	RS 176,97	7,00	7,00	-	7,00	100,00%	RS 1.238,79	RS 1.238,79	RS 1.238,79	RS 1.238,79	RS 707,88
15.4	SINAPI 12/2021	86931	VASO SANITÁRIO SIFONADO COM CAVA ACOPIADA, LOUÇA BRANCA, INCLUSIVE DINGATE FLEXÍVEL EM PLÁSTICO (BRANCO, 1/2 X 40CM - FORN - MENTO E INSTALAÇÃO. AF. 01/2020	UN	RS 486,99	6,00	6,00	-	6,00	100,00%	RS 2.921,94	RS 2.921,94	RS 2.921,94	RS 2.921,94	RS 2.921,94
15.5	SINAPI 12/2021	86943	LAVATEL EM PVC, VALVULA / ENGATE FLEXÍVEL BOM EM PLÁSTICO E TORNEIRA CROMADA DE MESA, PADRÃO POPULAR - FORNECIMENTO E INSTALAÇÃO. AF. 07/2020	UN	RS 260,69	5,17	5,17	-	5,17	100,00%	RS 1.368,45	RS 1.368,45	RS 1.368,45	RS 1.368,45	RS 1.368,45
15.6	SINAPI 12/2021	86934	BANQUADA DE MAMONOR SINTÉTICO 120 X 60CM, COM CUBA INTEGRADA, INCLUSIVE SIFÃO TIPO FLEXÍVEL EM PVC, VALVULAGEM PLÁSTICO CROMADO - TIPO AMERICANO E TORNEIRA CROMADA LONGA DE PADRÃO POPULAR - FORNECIMENTO E INSTALAÇÃO. AF. 07/2020	UN	RS 448,16	1,00	1,00	-	1,00	100,00%	RS 448,16	RS 448,16	RS 448,16	RS 448,16	RS 448,16
15.7	SINAPI 12/2021	89984	FORNECIMENTO DE TUBO DE PVC RÍGIDO SOLDAVEL, 1/2", COM ACABAMENTO E CAMPIVA CROMADOS - FORNECIMENTO E INSTALAÇÃO. AF. 07/2020	UN	RS 106,56	6,01	6,01	-	6,01	100,00%	RS 639,96	RS 639,96	RS 639,96	RS 639,96	RS 319,68
15.8	SINAPI 12/2021	89709	RALCO SIFONADO PNC DN 101 X 40 MM, JUNTA SOLDAVEL, FORNECIDO E INSTALADO EM RAMAL DE DESGARGA OU EM RAMAL DE ESGOTO SANITÁRIO. AF. 12/2014	UN	RS 15,84	5,30	5,30	-	5,30	100,00%	RS 84,08	RS 84,08	RS 84,08	RS 84,08	RS 79,20
15.9	SINAPI 12/2021	95544	PAPETERIA DE PAREDE EM METAL COMP. 3L SEM TAMPA, INCLUSIVE TUBAÇÃO. AF. 01/2020	UN	RS 65,64	5,00	5,00	-	5,00	100,00%	RS 328,20	RS 328,20	RS 328,20	RS 328,20	RS 328,20
15.10	SINAPI 12/2021	100855	SARABATEIRA DE PAREDE EM PLÁSTICO A 30 CM COM ACABAMENTO CROMADO E ACRILICO, INCLUSIVE TUBAÇÃO. AF. 01/2020	UN	RS 64,25	5,00	5,00	-	5,00	100,00%	RS 321,25	RS 321,25	RS 321,25	RS 321,25	RS 321,25
15.11	COMPOSIÇÃO	009	TALHEIRO PLÁSTICO TIPO TUFENSER PARA PAPEL, TONALIA INTERMEDIADA	UN	RS 64,13	5,07	5,07	-	5,07	100,00%	RS 324,65	RS 324,65	RS 324,65	RS 324,65	RS 324,65
15.12	SINAPI 12/2021	100846	ASSETO SANITÁRIO COM P/BACONAL - FORNECIMENTO E INSTALAÇÃO. AF. 07/2020	UN	RS 47,25	1,71	1,71	-	1,71	100,00%	RS 80,89	RS 80,89	RS 80,89	RS 80,89	RS 80,89
15.13	COMPOSIÇÃO	010	CAMA D'ÁGUA (POULETEILH) CAPACIDADE 1000L FORNECIMENTO E INSTALAÇÃO	UN	RS 1.676,16	1,00	1,00	-	1,00	100,00%	RS 1.676,16	RS 1.676,16	RS 1.676,16	RS 1.676,16	RS 1.676,16
15.14	SINAPI 12/2021	39384	FOSA SIFONICASEM FILTRO, 700MM A 52, CONTRIBUIÇÕES, CUBRIDA, COM TAMPA EM POLIETILENO DE ALTA DENSIDADE (PEAD), CAPACIDADE APROXIMADA DE 10000 LITROS (NBR 7129)	UN	RS 1.198,25	-	-	-	-	-	RS -	RS -	RS -	RS -	RS -
15.15	SINAPI 12/2021	98081	SUMIDURO RETANGULAR, EM ALUMINIO COM TÍDIOS CERÂMICOS MACIOS, DIMENSÕES INTERNAS: 16 X 5,8 X 3,0 M, VEDA DE INFLTRAÇÃO: 50 M (PARA 20 CONTRIBUIENTES). AF. 12/2020	UN	RS 5.147,54	-	-	-	-	-	RS -	RS -	RS -	RS -	RS -
15.16	SINAPI 12/2021	98090	FILTRO ANEIROBO CIRCULAR, EM CONCRETO PRÉ-MOLDADO, DIÂMETRO INTERNO - 2,84 M, ALTURA INTERNA = 1,50 M, VOLUME ÚTIL: 538,6 L (PARA 34 CONTRIBUIENTES). AF. 12/2020	UN	RS 5.934,40	-	-	-	-	-	RS -	RS -	RS -	RS -	RS -
15.17	SINAPI 12/2021	100434	TUBO PVC SÉRIE R, ÁGUA PLUVIAL, DN 100 MM, FORNECIDO E INSTALADO EM CONDUTORES VERTICAIS DE ÁGUA PLUVIAIS. AF. 12/2014	M	RS 82,56	62,00	62,00	-	62,00	100,00%	RS 5.118,27	RS 5.118,27	RS 5.118,27	RS 5.118,27	RS 5.118,27
15.18	SINAPI 12/2021	89578	TUBO PVC SÉRIE R, ÁGUA PLUVIAL, DN 100 MM, FORNECIDO E INSTALADO EM CONDUTORES VERTICAIS DE ÁGUA PLUVIAIS. AF. 12/2014	M	RS 66,08	6,00	6,00	-	6,00	100,00%	RS 396,48	RS 396,48	RS 396,48	RS 396,48	RS 396,48
15.19	SINAPI 12/2021	89584	ADEHO 90 GRAUS, PVC, SÉRIE R, ÁGUA PLUVIAL, DN 100 MM, JUNTA ELÁSTICA, FORNECIDO E INSTALADO EM CONDUTORES VERTICAIS DE ÁGUA PLUVIAIS. AF. 12/2014	UN	RS 60,30	2,00	2,00	-	2,00	100,00%	RS 120,60	RS 120,60	RS 120,60	RS 120,60	RS 120,60
15.20	SINAPI 12/2021	100327	RUIFO EXTERNO/INTERNO EM CHAPA DE AÇO GALVANIZADO NÚMERO 26, CORTE DE 33 CM, INCLUSIVE TUBAÇÃO. AF. 06/2021	M	RS 74,96	3,80	3,80	-	3,80	100,00%	RS 284,84	RS 284,84	RS 284,84	RS 284,84	RS 284,84
15.21	SINAPI 12/2021	98104	CAMA DE GORDURA SIMPLES (CAPACIDADE 36L), RETANGULAR, EM ALUMINIO COM TÍDIOS CERÂMICOS MACIOS, DIMENSÕES INTERNAS - 0,280 X 0,8 M, ALTURA INTERNA - 0,8 M. AF. 12/2020	UN	RS 423,80	1,00	1,00	-	1,00	100,00%	RS 423,80	RS 423,80	RS 423,80	RS 423,80	RS 423,80
15.22	SINAPI 12/2021	100868	BARRA DE POIO RETA, EM AÇO INOX POLIDO, COMPRIMENTO 80 CM, TUBADA NA PARDE - FORNECIMENTO E INSTALAÇÃO. AF. 07/2020	UN	RS 384,53	2,00	2,00	-	2,00	100,00%	RS 769,06	RS 769,06	RS 769,06	RS 769,06	RS 769,06
15.23	SINAPI 12/2021	95546	KIT DE ACESSÓRIOS PARA BANHEIRO EM METAL CROMADO, 5 PEÇAS, INCLUSIVE FRACÃO. AF. 07/2020	UN	RS 205,08	5,00	5,00	-	5,00	100,00%	RS 1.025,40	RS 1.025,40	RS 1.025,40	RS 1.025,40	RS 1.025,40
15.24	SINAPI 12/2021	100875	BANCO ARTICULADO, EM AÇO INOX, PARA PCD, FRMADO NA PARDE - FORNECIMENTO E INSTALAÇÃO. AF. 07/2020	UN	RS 1.169,10	1,00	1,00	-	1,00	100,00%	RS 1.169,10	RS 1.169,10	RS 1.169,10	RS 1.169,10	RS 1.169,10
15.25	SINAPI 12/2021	102617	CAMA D'ÁGUA EM POLIÉSTER REFORÇADO COM FIBRA DE VIDRO, 5000 LITROS - FORNECIMENTO E INSTALAÇÃO. AF. 06/2021	UN	RS 3.404,79	1,00	1,00	-	1,00	100,00%	RS 3.404,79	RS 3.404,79	RS 3.404,79	RS 3.404,79	RS 3.404,79
15.26	SINAPI 12/2021	COTAÇÃO	BIDIRETOR 150 L	UN	RS 3.777,82	2,00	2,00	-	2,00	100,00%	RS 7.555,64	RS 7.555,64	RS 7.555,64	RS 7.555,64	RS 7.555,64
15.27	SINAPI 12/2021	97900	CAMA ENTERRADA HIDRÁULICA RECTANGULAR EM ALVENARIA COM TÍDIOS CERÂMICOS MACIOS, DIMENSÕES INTERNAS 0,300 X 0,300 X 0,300 M PARA REDE DE ESGOTO. AF. 12/2020	UN	RS 200,22	4,00	4,00	-	4,00	100,00%	RS 800,88	RS 800,88	RS 800,88	RS 800,88	RS 800,88
15.28	SINAPI 12/2021	89714	TUBO PVC SÉRIE NORMAL, ESGOTO PREDAL, DN 100 MM, FORNECIDO E INSTALADO EM RAMAL DE DESGARGA OU RAMAL DE ESGOTO SANITÁRIO. AF. 12/2014	M	RS 66,41	32,00	32,00	-	32,00	100,00%	RS 2.125,12	RS 2.125,12	RS 2.125,12	RS 2.125,12	RS 2.125,12

Responsável pela Fiscalização
 Felipe Augusto de Sá Macêdo

Prefeitura de São Lourenço da Mata - PE
 Felipe Augusto de S. Macêdo
 Engenheiro Civil
 Responsável pela Fiscalização
 181677622-0

Secretaria de Infraestrutura
 Tarcísio Cruz Muniz

Responsável pelo Responsável Técnico
 Empresa Contratada



BOLETIM DE MEDIÇÃO 12

ÍNDICE DA OBRA		MUNICÍPIO/UF - SÃO LOURENÇO DA MATA		CONTRATADA: PUURBASH CONSTRUTORA EIRELI - EPP		MODALIDADE: TOMADA DE PREÇO		PROCESSO: TP0017/2022		VALOR DO CONTRATO: R\$ 634.275,03		MÉDIO NO PERÍODO: R\$ 73.785,63		FINANCEIRO			
ITEM	FONTE	CÓDIGO	DESCRIÇÃO	UNID.	PREÇO UNITÁRIO	QUANTITATIVO	MÉDIO NO PERÍODO	QUANTITATIVO	MÉDIO NO PERÍODO	QUANTITATIVO	MÉDIO NO PERÍODO	QUANTITATIVO	MÉDIO NO PERÍODO	QUANTITATIVO	MÉDIO NO PERÍODO		
15.29	COMP	5	VASO SANITÁRIO SIFONADO COM CAMA ACOPIADA LOUCA BRANCA, INCLUSIVE ENGATE FLEXIVEL EM PLÁSTICO BRANCO, COM ASSENTO - PCD - FORNECIMENTO E INSTALAÇÃO.	M	R\$ 905,33	1,00	1,00	1,00	1,00	1,00	1,00	1,00	1,00	1,00	1,00		
16.1	SINAPI 12/2021	88495	APLICAÇÃO E LADAMENTO DE MASSA LÁTEX EM PAREDES, UMA DEMÃO, AF_06/2014	M2	R\$ 11,61	354,44	2,47	354,44	2,47	354,44	2,47	354,44	2,47	354,44	2,47		
16.2	SINAPI 12/2021	88485	APLICAÇÃO DE FUNDO ELADOR ACRÍLICO EM PAREDES, UMA DEMÃO, AF_06/2014	M2	R\$ 3,18	492,50	17,02	492,50	17,02	492,50	17,02	492,50	17,02	492,50	17,02		
16.3	SINAPI 12/2021	88489	AU-LIÇÃO MANUAL DE PINTURA COV/ TINTA LÁTEX ACRÍLICA (S+1 PAREDES, DUAS DEMÃOS, AF_06/2014	M2	R\$ 17,33	493,23	-	493,23	-	493,23	-	493,23	-	493,23	-		
16.4	SINAPI 12/2021	98557	IMPERMEABILIZAÇÃO DE SUPERFÍCIE COM EMULSÃO ASFÁLTICA, 2 DEMÃOS AF_06/2018	M2	R\$ 48,01	204,69	-	204,69	-	204,69	-	204,69	-	204,69	-		
16.5	SINAPI 12/2021	98556	IMPERMEABILIZAÇÃO DE SUPERFÍCIE COM ARGAMASSA POLIMÉRICA / MEMBRANA ACRÍLICA, 4 DEMÃOS, RESPALDA COM GEL DE POLÍESTER BRANCO AF_06/2018	M2	R\$ 56,61	-	-	-	-	-	-	-	-	-	-		
16.6	SINAPI 12/2021	102219	PINTURA TINTA DE ACABAMENTO (PINTURAS) ESMALTIL SINTÉTICO ACETINADO EM MADEIRA, 2 DEMÃOS, AF_01/2021	M2	R\$ 16,49	101,85	-	101,85	-	101,85	-	101,85	-	101,85	-		
16.7	SINAPI 12/2021	100776	PINTURA COM TINTA ALQUÍDICA DE FUNDO E ACABAMENTO (ESMALTIL SINTÉTICO GUAPE) APLICADA A ROLO OU P-TEL SOBRE SUPERFÍCIES METÁLICAS (BACETO FERRO) EXECUTADO EM OBRA (POR DEMÃO), AF_01/2020	M2	R\$ 26,97	11,41	-	11,41	-	11,41	-	11,41	-	11,41	-		
16.8	SINAPI 12/2021	88484	APLICAÇÃO DE FUNDO SELADOR ACRÍLICO EM TETO, UMA DEMÃO, AF_06/2014	M2	R\$ 3,42	278,28	278,28	278,28	278,28	278,28	278,28	278,28	278,28	278,28	278,28		
16.9	SINAPI 12/2021	88496	APLICAÇÃO E LADAMENTO DE MASSA LÁTEX EM TETO, DUAS DEMÃOS, AF_06/2014	M2	R\$ 28,76	278,28	278,28	278,28	278,28	278,28	278,28	278,28	278,28	278,28	278,28		
16.10	SINAPI 12/2021	88433	APLICAÇÃO MANUAL DE PINTURA COM TINTA LÁTEX ACRÍLICA EM TETO, DUAS DEMÃOS, AF_06/2014	M2	R\$ 19,38	278,28	-	278,28	-	278,28	-	278,28	-	278,28	-		
16.11	SINAPI 12/2021	100742	PINTURA COV/ TINTA ALQUÍDICA DE A- BAMENTO (ESMALTIL SINTÉTICO ACETINADO) APLICADA A ROLO OU PINCEL SOBRE SUPERFÍCIES METÁLICAS (BACETO FERRO) EXECUTADO EM OBRA (POR DEMÃO), AF_01/2020	M2	R\$ 21,18	132,20	-	132,20	-	132,20	-	132,20	-	132,20	-		
16.12	SINAPI 12/2021	102197	PINTURA FUNDO NIVELADOR ALQUÍDICO BRANCO EM MADEIRA, AF_01/2021	M2	R\$ 23,09	63,27	-	63,27	-	63,27	-	63,27	-	63,27	-		
17.0	SINAPI 12/2021	98511	PLANTIO DE ARVORE ORNAMENTAL COM ALTURA DE MUDA MAIOR QUE 2,00 M E MIRC/ OU IGUAL A 4,00 M, AF_05/2018	UF	R\$ 208,85	6,00	6,00	6,00	6,00	6,00	6,00	6,00	6,00	6,00	6,00		
17.2	SINAPI 12/2021	366	ÁREA FINA - POSTO JAZIDA/FORNECEDOR - RETIRADO NA JAZIDA, SEM TRANSPORTE	M3	R\$ 117,18	11,18	-	11,18	-	11,18	-	11,18	-	11,18	-		
17.3	SINAPI 12/2021	94279	ASSISTIMENTO DE GUIA (MÉDIO) EM "TRECHO" RETO, CONFECCIONADA EM CONCRETO PRE-FABRICADO, DIMENSÕES 396x306x363 CM (COMPRIMENTO X BASE INFERIOR X BASE SUPERIOR X ALTURA), PARA DEPARTAMENTO DE JARDINS, PISCINAS OU PASSADEIOS, AF_05/2016	M	R\$ 32,50	30,00	-	30,00	-	30,00	-	30,00	-	30,00	-		
17.4	SINAPI 12/21	93589	PROFUNDIDADE COM CORRIÇÃO BACULANTE DE 10 M², EM VIA URBANA EM REVESTIMENTO PRIMÁRIO, UNIDADE, MEXXIM, AF_07/2020	M2	R\$ 2,30	67,08	-	67,08	-	67,08	-	67,08	-	67,08	-		
17.5	COTAÇÃO	001	PLANTIO DE MUDAS DE MADEIRA "Casa do Terraz Simplex"	UN	R\$ 9.374,49	1,00	-	1,00	-	1,00	-	1,00	-	1,00	-		
18.0	SINAPI 12/2021	103910	COMBATE INCÊNDIO	UN	R\$ 330,62	2,00	-	2,00	-	2,00	-	2,00	-	2,00	-		
18.1	SINAPI 12/2021	102507	EXTINTOR DE INCÊNDIO PORTÁTIL COM CARGA DE PÓ DE 8 Kg, CLASSE BC - FORNECIMENTO E INSTALAÇÃO, AF_10/2020_P	UN	R\$ 330,62	2,00	-	2,00	-	2,00	-	2,00	-	2,00	-		
18.2	SINAPI 12/2021	102507	PINTURA DE DEMARCAÇÃO DE VAGA COM TINTA EPOXI E = 10 CM, APLICAÇÃO MANUAL AF_05/2021	M	R\$ 6,26	20,00	-	20,00	-	20,00	-	20,00	-	20,00	-		
18.3	ORSE/12/21	12138	PLACA DE INDICATIVA DE EXTINTOR EM PVC DIM: 20 X 20 CM	UN	R\$ 23,33	2,00	-	2,00	-	2,00	-	2,00	-	2,00	-		
18.4	SINAPI 12/2021	97599	LUMINÁRIA DE EMERGÊNCIA, COM 30 LÂMPADAS LED DE 2 W, SEM REATOR - FORNECIMENTO E INSTALAÇÃO, AF_02/2020	UN	R\$ 32,74	10,00	-	10,00	-	10,00	-	10,00	-	10,00	-		
18.9	COMPOSIÇÃO	011	SERVIÇOS FINAIS	UN	R\$ 1.308,69	1,00	-	1,00	-	1,00	-	1,00	-	1,00	-		
18.1	SINAPI 12/2021	10851	PLACA DE ACRÍLICO TRANSPARENTES ADESIVADA PARA SINALIZAÇÃO DE PORTAS, BORDA POLIDA, DE 75 X 8 P. E 6 MM (NÃO INCLUI ACESSÓRIOS PARA FIXAÇÃO)	UN	R\$ 67,91	8,00	-	8,00	-	8,00	-	8,00	-	8,00	-		
TOTAL DA MEDIÇÃO																	
														TOTAL GERAL		R\$ 729.394,74 R\$ 73.785,63 R\$ 611.296,50 R\$ 118.098,24	

Prefeitura de São Lourenço da Mata - PE
 Responsável pelo Fisco: Felipe Augusto de S. Macêdo
 Responsável pelo Fisco: Felipe Augusto de S. Macêdo
 CREA - PE n.º 181677622-0

Secretaria de Infraestrutura
 Tarcísio Cruz Muniz

Responsável Técnico
 Empresa Contratada