

GOVERNO MUNICIPAL

SÃO LOURENÇO DA MATA

PLANILHA ORÇAMENTÁRIA

NÚMERO:

00000082

PROPOSNENTE:

PREFEITURA MUNICIPAL DE SAO LOURENÇO DA MATA

GESTOR / AÇÃO:

SECRETÁRIA DE INFRAESTRUTURA - DIRETORIA DE OBRAS

OBJETO:

CONTRATAÇÃO DE EMPRESA DE ENGENHARIA PARA PAVIMENTAÇÃO E DRENAGEM DA 2º TRAV. ETTORE LABANCA, TRAV RUA DO TREM, RUA SANTO AMARO, 1º TRAV. DA RUA NOVA, COMPLEMENTO DA TRAV. SÃO PEDRO E RUA JESUS E TRAV. NOSSA SENHORA APARECIDA, TRAV. RUA DA LINHA E TRECHO DA RUA DA LINHA NO BAIRRO DE TIUMA, NO MUNICÍPIO DE SÃO LOURENÇO DA MATA/PE

ENDEREÇO DA OBRA:

BAIRRO DE TIUMA, SÃO LOURENÇO DA MATA.

REVISÃO:

REV-01

DATA:

01/2026

TIPO:

NÃO DESONERADA

DATA : 01/09/2025

BDI : 20,98%

L.S. Hora: 113,84%

L.S. Mês: 70,11%

FONTE

COMPESA/PE

SICRO NOVO/PE

SINAPI/PE

Composições Próprias

VERSÃO

2024.2 SEM DESONERAÇÃO

2025/10

2025/12 SEM DESONERAÇÃO

PRÓPRIA

REF.

09/2024


12/2025

01/2026

| ITEM  | CÓDIGO                  | REF.                 | DISCRIMINAÇÃO  | UNID. | QUANT.   | PREÇO UNIT SEM BDI R\$ | BDI (%) | PREÇO UNIT COM BDI R\$ | PREÇO TOTAL R\$ |
|-------|-------------------------|----------------------|--|-------|----------|------------------------|---------|------------------------|-----------------|
| 1     | INSTALAÇÃO DE OBRA      |                      |  |       |          |                        |         |                        | R\$ 3.400,26    |
| 1.1   | 103689                  | SINAPI               | FORNECIMENTO E INSTALAÇÃO DE PLACA DE OBRA COM CHAPA GALVANIZADA E ESTRUTURA DE MADEIRA. AF_03/2022_PS   | M2    | 6,00     | R\$ 468,43             | 20,98%  | R\$ 566,71             | R\$ 3.400,26    |
| 2     | ADMINISTRAÇÃO LOCAL     |                      |  |       |          |                        |         |                        | R\$ 117.228,72  |
| 2.1   | 90777                   | SINAPI               | ENGENHEIRO CIVIL DE OBRA JUNIOR COM ENCARGOS COMPLEMENTARES  | H     | 336,00   | R\$ 132,34             | 20,98%  | R\$ 160,10             | R\$ 53.793,60   |
| 2.2   | 90780                   | SINAPI               | MESTRE DE OBRAS COM ENCARGOS COMPLEMENTARES  | H     | 732,00   | R\$ 71,63              | 20,98%  | R\$ 86,66              | R\$ 63.435,12   |
| 3     | 1º TRAVESSA DA RUA NOVA |                      |  |       |          |                        |         |                        | R\$ 255.605,02  |
| 3.1   | SERVIÇOS PRELIMINARES   |                      |  |       |          |                        |         |                        | R\$ 1.173,26    |
| 3.1.1 | 98524                   | SINAPI               | LIMPEZA MANUAL DE VEGETAÇÃO EM TERRENO COM ENXADA. AF_03/2024  | M2    | 188,93   | R\$ 5,13               | 20,98%  | R\$ 6,21               | R\$ 1.173,26    |
| 3.2   | MOVIMENTAÇÃO DE TERRA   |                      |  |       |          |                        |         |                        | R\$ 42.066,64   |
| 3.2.1 | CP-19.07.580-PMSLM      | Composições Próprias | REBAIXAMENTO DE PENA D'ÁGUA, INCLUINDO COMPLEMENTO DE TUBULAÇÃO, CONEXÕES, ESCAVAÇÃO E REATERRO.   | UN    | 31,00    | R\$ 108,84             | 20,98%  | R\$ 131,67             | R\$ 4.081,77    |
| 3.2.2 | 100576                  | SINAPI               | REGULARIZAÇÃO E COMPACTAÇÃO DE SUBLEITO DE SOLO PREDOMINANTEMENTE ARGILOSO, PARA OBRAS DE CONSTRUÇÃO DE PAVIMENTOS. AF_09/2024   | M2    | 742,85   | R\$ 2,77               | 20,98%  | R\$ 3,35               | R\$ 2.488,55    |
| 3.2.3 | 96396                   | SINAPI               | CONSTRUÇÃO DE BASE E SUB-BASE PARA PAVIMENTAÇÃO DE BRITA GRADUADA SIMPLES, COM ESPESSURA DE 15 CM - EXCLUSIVE CARGA E TRANSPORTE. AF_09/2024   | M3    | 89,14    | R\$ 175,62             | 20,98%  | R\$ 212,47             | R\$ 18.939,58   |
| 3.2.4 | 100974                  | SINAPI               | CARGA, MANOBRA E DESCARGA DE SOLOS E MATERIAIS GRANULARES EM CAMINHÃO BASCULANTE 10 M³ - CARGA COM PÁ CARREGADEIRA (CAÇAMBA DE 1,7 A 2,8 M³ / 128 HP) E DESCARGA LIVRE (UNIDADE: M3). AF_07/2020 | M3    | 304,49   | R\$ 8,56               | 20,98%  | R\$ 10,36              | R\$ 3.154,52    |
| 3.2.5 | 95875                   | SINAPI               | TRANSPORTE COM CAMINHÃO BASCULANTE DE 10 M³, EM VIA URBANA PAVIMENTADA, DMT ATÉ 30 KM (UNIDADE: M3XKM). AF_07/2020   | M3XKM | 4.394,17 | R\$ 2,52               | 20,98%  | R\$ 3,05               | R\$ 13.402,22   |

Secretaria de Infraestrutura  
Prefeitura Municipal de São Lourenço da Mata  
CNPJ: 11.251.832/0001-05

Página: 1




| PLANILHA ORÇAMENTÁRIA |  |  |  |  |   |                      |                         |         |      |
|-----------------------|--|--|--|--|---|----------------------|-------------------------|---------|------|
| NÚMERO:               | 00000082   |  |  |  | DATA : 01/09/2025<br><br>BDI : 20,98%<br><br>L.S. Hora: 113,84%<br><br>L.S. Mês: 70,11% | FONTE                |                         | VERSÃO  | REF. |
| PROPONENTE:           | PREFEITURA MUNICIPAL DE SAO LOURENÇO DA MATA   |  |  |  |   | COMPESA/PE           | 2024.2 SEM DESONERAÇÃO  | 09/2024 |      |
| GESTOR / AÇÃO:        | SECRETÁRIA DE INFRAESTRUTURA - DIRETORIA DE OBRAS  |  |  |  |   | SICRO NOVO/PE        | 2025/10                 | 12/2025 |      |
| OBJETO:               | CONTRATAÇÃO DE EMPRESA DE ENGENHARIA PARA PAVIMENTAÇÃO E DRENAGEM DA 2º TRAV. ETTORE LABANCA, TRAV RUA DO TREM, RUA SANTO AMARO, 1º TRAV. DA RUA NOVA, COMPLEMENTO DA TRAV. SÃO PEDRO E RUA JESUS E TRAV. NOSSA SENHORA APARECIDA, TRAV. RUA DA LINHA E TRECHO DA RUA DA LINHA NO BAIRRO DE TIUMA, NO MUNICÍPIO DE SÃO LOURENÇO DA MATA/PE |  |  |  |   | SINAPI/PE            | 2025/12 SEM DESONERAÇÃO | 01/2026 |      |
| ENDEREÇO DA OBRA:     | BAIRRO DE TIUMA, SÃO LOURENÇO DA MATA.   |  |  |  |   | Composições Próprias | PRÓPRIA                 |         |      |
| REVISÃO:              | REV-01   |  |  |  |   |                      |                         |         |      |
| DATA:                 | 01/2026  |  |  |  |   |                      |                         |         |      |
| TIPO:                 | NÃO DESONERADA   |  |  |  |   |                      |                         |         |      |

| ITEM  | CÓDIGO              | REF.                 | DISCRIMINAÇÃO   | UNID. | QUANT. | PREÇO UNIT SEM BDI R\$ | BDI (%) | PREÇO UNIT COM BDI R\$ | PREÇO TOTAL R\$ |
|-------|---------------------|----------------------|---|-------|--------|------------------------|---------|------------------------|-----------------|
| 3.3   | DRENAGEM            |                      |   |       |        |                        |         |                        | R\$ 56.409,73   |
| 3.3.1 | 93358               | SINAPI               | ESCAVAÇÃO MANUAL DE VALA. AF_09/2024  | M3    | 61,27  | R\$ 95,25              | 20,98%  | R\$ 115,23             | R\$ 7.060,14    |
| 3.3.2 | CP-S96995S-87619112 | Composições Próprias | REATERRO MANUAL APILOADO COM SOQUETE. AF_10/2017 (FONTE: ORSE - SE - 2023/07 - S96995S)   | M3    | 5,41   | R\$ 57,75              | 20,98%  | R\$ 69,87              | R\$ 378,00      |
| 3.3.3 | 99260               | SINAPI               | CAIXA ENTERRADA HIDRÁULICA RETANGULAR, EM ALVENARIA COM BLOCOS DE CONCRETO, DIMENSÕES INTERNAS: 0,6X0,6X0,6 M PARA REDE DE DRENAGEM. AF_12/2020   | UN    | 28,00  | R\$ 466,63             | 20,98%  | R\$ 564,53             | R\$ 15.806,84   |
| 3.3.4 | 92212               | SINAPI               | TUBO DE CONCRETO PARA REDES COLETORAS DE AGUAS PLUVIAIS, DIÂMETRO DE 600 MM, JUNTA RÍGIDA, INSTALADO EM LOCAL COM BAIXO NÍVEL DE INTERFERÊNCIAS - FORNECIMENTO E ASSENTAMENTO. AF_03/2024 | M     | 11,00  | R\$ 247,87             | 20,98%  | R\$ 299,87             | R\$ 3.298,57    |
| 3.3.5 | 104166              | SINAPI               | TUBO PVC, SÉRIE R, ÁGUA PLUVIAL, DN 150 MM, FORNECIDO E INSTALADO EM RAMAL DE ENCAMINHAMENTO. AF_06/2022  | M     | 306,36 | R\$ 64,73              | 20,98%  | R\$ 78,31              | R\$ 23.991,05   |
| 3.3.6 | 102750              | SINAPI               | BOCA PARA BUEIRO SIMPLES TUBULAR D = 60 CM EM CONCRETO, ALAS COM ESCONSIDADE DE 30°, INCLUINDO FÔRMAS E MATERIAIS. AF_07/2021   | UN    | 1,00   | R\$ 2.705,85           | 20,98%  | R\$ 3.273,54           | R\$ 3.273,54    |
| 3.3.7 | CP-43450880-PMSLM   | Composições Próprias | CAIXA COLETORA, 1,20X1,20X1,50M, COM FUNDO E TAMPA DE CONCRETO E PAREDES EM ALVENARIA.  | UN    | 1,00   | R\$ 2.150,43           | 20,98%  | R\$ 2.601,59           | R\$ 2.601,59    |
| 3.4   | PASSEIO             |                      |   |       |        |                        |         |                        | R\$ 21.162,65   |
| 3.4.1 | 94319               | SINAPI               | ATERRO MANUAL DE VALAS COM SOLO ARGILO-ARENOSO. AF_08/2023  | M3    | 45,79  | R\$ 81,29              | 20,98%  | R\$ 98,34              | R\$ 4.502,99    |
| 3.4.2 | 94990               | SINAPI               | EXECUÇÃO DE PASSEIO (CALÇADA) OU PISO DE CONCRETO COM CONCRETO MOLDADO IN LOCO, FEITO EM OBRA, ACABAMENTO CONVENCIONAL, NÃO ARMADO. AF_08/2022  | M3    | 16,03  | R\$ 859,05             | 20,98%  | R\$ 1.039,28           | R\$ 16.659,66   |
| 3.5   | PAVIMENTAÇÃO        |                      |   |       |        |                        |         |                        | R\$ 133.448,38  |
| 3.5.1 | CP-78472-PMSLM      | Composições Próprias | SERVICOS TOPOGRAFICOS PARA PAVIMENTACAO, INCLUSIVE NOTA DE SERVICOS, ACOMPANHAMENTO E GREIDE (FONTE: SINAPI - PE - 2020/01 - 78472)   | M2    | 915,52 | R\$ 0,44               | 20,98%  | R\$ 0,53               | R\$ 485,23      |
| 3.5.2 | 94273               | SINAPI               | ASSENTAMENTO DE GUIA (MEIO-FIO) EM TRECHO RETO, CONFECCIONADA EM CONCRETO PRÉ-FABRICADO, DIMENSÕES 100X15X13X30 CM (COMPRIMENTO X BASE INFERIOR X BASE SUPERIOR X ALTURA). AF_01/2024     | M     | 447,93 | R\$ 52,62              | 20,98%  | R\$ 63,66              | R\$ 28.515,22   |



| PLANILHA ORÇAMENTÁRIA |  |  |  |  |   |                      |                         |         |      |
|-----------------------|--|--|--|--|---|----------------------|-------------------------|---------|------|
| NÚMERO:               | 00000082   |  |  |  | DATA : 01/09/2025<br><br>BDI : 20,98%<br><br>L.S. Hora: 113,84%<br><br>L.S. Mês: 70,11% | FONTE                |                         | VERSÃO  | REF. |
| PROponente:           | PREFEITURA MUNICIPAL DE SAO LOURENÇO DA MATA   |  |  |  |   | COMPESA/PE           | 2024.2 SEM DESONERAÇÃO  | 09/2024 |      |
| Gestor / AÇÃO:        | SECRETÁRIA DE INFRAESTRUTURA - DIRETORIA DE OBRAS  |  |  |  |   | SICRO NOVO/PE        | 2025/10                 | 12/2025 |      |
| Objeto:               | CONTRATAÇÃO DE EMPRESA DE ENGENHARIA PARA PAVIMENTAÇÃO E DRENAGEM DA 2º TRAV. ETTORE LABANCA, TRAV RUA DO TREM, RUA SANTO AMARO, 1º TRAV. DA RUA NOVA, COMPLEMENTO DA TRAV. SÃO PEDRO E RUA JESUS E TRAV. NOSSA SENHORA APARECIDA, TRAV. RUA DA LINHA E TRECHO DA RUA DA LINHA NO BAIRRO DE TIUMA, NO MUNICÍPIO DE SÃO LOURENÇO DA MATA/PE |  |  |  |   | SINAPI/PE            | 2025/12 SEM DESONERAÇÃO | 01/2026 |      |
| Endereço da Obra:     | BAIRRO DE TIUMA, SÃO LOURENÇO DA MATA.   |  |  |  |   | Composições Próprias | PRÓPRIA                 |         |      |
| Revisão:              | REV-01   |  |  |  |   |                      |                         |         |      |
| Data:                 | 01/2026  |  |  |  |   |                      |                         |         |      |
| TIPO:                 | NÃO DESONERADA   |  |  |  |   |                      |                         |         |      |

| ITEM  | CÓDIGO                                     | REF.                 | DISCRIMINAÇÃO   | UNID. | QUANT. | PREÇO UNIT SEM BDI R\$ | BDI (%) | PREÇO UNIT COM BDI R\$ | PREÇO TOTAL R\$ |
|-------|--|----------------------|---|-------|--------|------------------------|---------|------------------------|-----------------|
| 3.5.3 | 92397                                      | SINAPI               | EXECUÇÃO DE PAVIMENTO EM PISO INTERTRAVADO, COM BLOCO RETANGULAR COR NATURAL DE 20 X 10 CM, ESPESSURA 6 CM. AF_10/2022  | M2    | 83,90  | R\$ 76,95              | 20,98%  | R\$ 93,09              | R\$ 7.810,25    |
| 3.5.4 | 92398                                      | SINAPI               | EXECUÇÃO DE PAVIMENTO EM PISO INTERTRAVADO, COM BLOCO RETANGULAR COR NATURAL DE 20 X 10 CM, ESPESSURA 8 CM. AF_10/2022  | M2    | 747,68 | R\$ 88,27              | 20,98%  | R\$ 106,79             | R\$ 79.844,75   |
| 3.5.5 | 94287                                      | SINAPI               | EXECUÇÃO DE SARJETA DE CONCRETO USINADO, MOLDADA IN LOCO EM TRECHO RETO, 30 CM BASE X 10 CM ALTURA. AF_01/2024  | M     | 396,34 | R\$ 35,02              | 20,98%  | R\$ 42,37              | R\$ 16.792,93   |
| 3.6   | SINALIZAÇÃO                                |                      |   |       |        |                        |         |                        | R\$ 1.344,36    |
| 3.6.1 | CP-S02555-PMSLM                            | Composições Próprias | PLACA 20X45 CM EM CHAPA ESMALTADA PARA IDENTIFICAÇÃO DE LOGRADOUROS   | UN    | 2,00   | R\$ 142,78             | 20,98%  | R\$ 172,74             | R\$ 345,48      |
| 3.6.2 | 102498                                     | SINAPI               | PINTURA DE MEIO-FIO COM TINTA BRANCA A BASE DE CAL (CAIAÇÃO). AF_05/2021  | M     | 447,93 | R\$ 1,84               | 20,98%  | R\$ 2,23               | R\$ 998,88      |
| 4     | COMPLEMENTO DA TRAV. SÃO PEDRO E RUA JESUS |                      |   |       |        |                        |         |                        | R\$ 29.940,54   |
| 4.1   | MOVIMENTAÇÃO DE TERRA                      |                      |   |       |        |                        |         |                        | R\$ 6.041,12    |
| 4.1.1 | CP-19.07.580-PMSLM                         | Composições Próprias | REBAIXAMENTO DE PENA D'ÁGUA, INCLUINDO COMPLEMENTO DE TUBULAÇÃO, CONEXÕES, ESCAVAÇÃO E REATERRO.  | UN    | 4,00   | R\$ 108,84             | 20,98%  | R\$ 131,67             | R\$ 526,68      |
| 4.1.2 | 100576                                     | SINAPI               | REGULARIZAÇÃO E COMPACTAÇÃO DE SUBLEITO DE SOLO PREDOMINANTEMENTE ARGILOSO, PARA OBRAS DE CONSTRUÇÃO DE PAVIMENTOS. AF_09/2024  | M2    | 40,00  | R\$ 2,77               | 20,98%  | R\$ 3,35               | R\$ 134,00      |
| 4.1.3 | 96396                                      | SINAPI               | CONSTRUÇÃO DE BASE E SUB-BASE PARA PAVIMENTAÇÃO DE BRITA GRADUADA SIMPLES, COM ESPESSURA DE 15 CM - EXCLUSIVE CARGA E TRANSPORTE. AF_09/2024  | M3    | 4,80   | R\$ 175,62             | 20,98%  | R\$ 212,47             | R\$ 1.019,86    |
| 4.1.4 | 97626                                      | SINAPI               | DEMOLIÇÃO DE PILARES E VIGAS EM CONCRETO ARMADO, DE FORMA MANUAL, SEM REAPROVEITAMENTO. AF_09/2023  | M3    | 4,03   | R\$ 637,51             | 20,98%  | R\$ 771,26             | R\$ 3.108,18    |
| 4.1.5 | 100974                                     | SINAPI               | CARGA, MANOBRAS E DESCARGA DE SOLOS E MATERIAIS GRANULARES EM CAMINHÃO BASCULANTE 10 M³ - CARGA COM PÁ CARREGADEIRA (CAÇAMBA DE 1,7 A 2,8 M³ / 128 HP) E DESCARGA LIVRE (UNIDADE: M3). AF_07/2020 | M3    | 28,99  | R\$ 8,56               | 20,98%  | R\$ 10,36              | R\$ 300,34      |
| 4.1.6 | 95875                                      | SINAPI               | TRANSPORTE COM CAMINHÃO BASCULANTE DE 10 M³, EM VIA URBANA PAVIMENTADA, DMT ATÉ 30 KM (UNIDADE: M3XKM). AF_07/2020  | M3XKM | 312,15 | R\$ 2,52               | 20,98%  | R\$ 3,05               | R\$ 952,06      |



| PLANILHA ORÇAMENTÁRIA |  |  |  |  |  |   |                      |                         |         |
|-----------------------|--|--|--|--|--|---|----------------------|-------------------------|---------|
| NÚMERO:               | 00000082   |  |  |  |  | DATA : 01/09/2025<br><br>BDI : 20,98%<br><br>L.S. Hora: 113,84%<br><br>L.S. Mês: 70,11% | Fonte                | VERSÃO                  | REF.    |
| PROponente:           | PREFEITURA MUNICIPAL DE SAO LOURENÇO DA MATA   |  |  |  |  |   | COMPESA/PE           | 2024.2 SEM DESONERAÇÃO  | 09/2024 |
| Gestor / Ação:        | SECRETÁRIA DE INFRAESTRUTURA - DIRETORIA DE OBRAS  |  |  |  |  |   | SICRO NOVO/PE        | 2025/10                 | 12/2025 |
| Objeto:               | CONTRATAÇÃO DE EMPRESA DE ENGENHARIA PARA PAVIMENTAÇÃO E DRENAGEM DA 2º TRAV. ETTORE LABANCA, TRAV RUA DO TREM, RUA SANTO AMARO, 1º TRAV. DA RUA NOVA, COMPLEMENTO DA TRAV. SÃO PEDRO E RUA JESUS E TRAV. NOSSA SENHORA APARECIDA, TRAV. RUA DA LINHA E TRECHO DA RUA DA LINHA NO BAIRRO DE TIUMA, NO MUNICÍPIO DE SÃO LOURENÇO DA MATA/PE |  |  |  |  |   | SINAPI/PE            | 2025/12 SEM DESONERAÇÃO | 01/2026 |
| Endereço da obra:     | BAIRRO DE TIUMA, SÃO LOURENÇO DA MATA.   |  |  |  |  |   | Composições Próprias | PRÓPRIA                 |         |
| Revisão:              | REV-01   |  |  |  |  |   |                      |                         |         |
| Data:                 | 01/2026  |  |  |  |  |   |                      |                         |         |
| TIPO:                 | NÃO DESONERADA   |  |  |  |  |   |                      |                         |         |

| ITEM  | CÓDIGO         | REF.                 | DISCRIMINAÇÃO   | UNID. | QUANT. | PREÇO UNIT SEM BDI R\$ | BDI (%) | PREÇO UNIT COM BDI R\$ | PREÇO TOTAL R\$ |
|-------|----------------|----------------------|---|-------|--------|------------------------|---------|------------------------|-----------------|
| 4.2   | DRENAGEM       |                      |   |       |        |                        |         |                        | R\$ 8.099,61    |
| 4.2.1 | 93358          | SINAPI               | ESCAVAÇÃO MANUAL DE VALA. AF_09/2024  | M3    | 0,12   | R\$ 95,25              | 20,98%  | R\$ 115,23             | R\$ 13,83       |
| 4.2.2 | 104166         | SINAPI               | TUBO PVC, SÉRIE R, ÁGUA PLUVIAL, DN 150 MM, FORNECIDO E INSTALADO EM RAMAL DE ENCAMINHAMENTO. AF_06/2022  | M     | 60,00  | R\$ 64,73              | 20,98%  | R\$ 78,31              | R\$ 4.698,60    |
| 4.2.3 | 99260          | SINAPI               | CAIXA ENTERRADA HIDRÁULICA RETANGULAR, EM ALVENARIA COM BLOCOS DE CONCRETO, DIMENSÕES INTERNAS: 0,6X0,6X0,6 M PARA REDE DE DRENAGEM. AF_12/2020                                       | UN    | 6,00   | R\$ 466,63             | 20,98%  | R\$ 564,53             | R\$ 3.387,18    |
| 4.3   | PAVIMENTAÇÃO   |                      |   |       |        |                        |         |                        | R\$ 6.559,00    |
| 4.3.1 | CP-78472-PMSLM | Composições Próprias | SERVICOS TOPOGRAFICOS PARA PAVIMENTACAO, INCLUSIVE NOTA DE SERVICOS, ACOMPANHAMENTO E GREIDE (FONTE: SINAPI - PE - 2020/01 - 78472)   | M2    | 40,00  | R\$ 0,44               | 20,98%  | R\$ 0,53               | R\$ 21,20       |
| 4.3.2 | 94273          | SINAPI               | ASSENTAMENTO DE GUIA (MEIO-FIO) EM TRECHO RETO, CONFECCIONADA EM CONCRETO PRÉ-FABRICADO, DIMENSÕES 100X15X13X30 CM (COMPRIMENTO X BASE INFERIOR X BASE SUPERIOR X ALTURA). AF_01/2024 | M     | 20,00  | R\$ 52,62              | 20,98%  | R\$ 63,66              | R\$ 1.273,20    |
| 4.3.3 | 101169         | SINAPI               | EXECUÇÃO DE PAVIMENTO EM PARALELEPÍPEDOS, REJUNTAMENTO COM ARGAMASSA TRAÇO 1:3 (CIMENTO E AREIA). AF_05/2020  | M2    | 40,00  | R\$ 91,28              | 20,98%  | R\$ 110,43             | R\$ 4.417,20    |
| 4.3.4 | 94287          | SINAPI               | EXECUÇÃO DE SARJETA DE CONCRETO USINADO, MOLDADA IN LOCO EM TRECHO RETO, 30 CM BASE X 10 CM ALTURA. AF_01/2024  | M     | 20,00  | R\$ 35,02              | 20,98%  | R\$ 42,37              | R\$ 847,40      |
| 4.4   | PASSEIO        |                      |   |       |        |                        |         |                        | R\$ 560,43      |
| 4.4.1 | 94319          | SINAPI               | ATERRO MANUAL DE VALAS COM SOLO ARGILLO-ARENOSO. AF_08/2023   | M3    | 2,00   | R\$ 81,29              | 20,98%  | R\$ 98,34              | R\$ 196,68      |
| 4.4.2 | 94990          | SINAPI               | EXECUÇÃO DE PASSEIO (CALÇADA) OU PISO DE CONCRETO COM CONCRETO MOLDADO IN LOCO, FEITO EM OBRA, ACABAMENTO CONVENCIONAL, NÃO ARMADO. AF_08/2022  | M3    | 0,35   | R\$ 859,05             | 20,98%  | R\$ 1.039,28           | R\$ 363,75      |
| 4.5   | MURETA         |                      |   |       |        |                        |         |                        | R\$ 8.290,30    |
| 4.5.1 | 93358          | SINAPI               | ESCAVAÇÃO MANUAL DE VALA. AF_09/2024  | M3    | 3,30   | R\$ 95,25              | 20,98%  | R\$ 115,23             | R\$ 380,26      |



GOVERNO MUNICIPAL

SÃO LOURENÇO DA MATA

PLANILHA ORÇAMENTÁRIA

NÚMERO:

00000082

PROPOSNENTE:

PREFEITURA MUNICIPAL DE SAO LOURENÇO DA MATA

GESTOR / AÇÃO:

SECRETÁRIA DE INFRAESTRUTURA - DIRETORIA DE OBRAS

OBJETO:

CONTRATAÇÃO DE EMPRESA DE ENGENHARIA PARA PAVIMENTAÇÃO E DRENAGEM DA 2º TRAV. ETTORE LABANCA, TRAV RUA DO TREM, RUA SANTO AMARO, 1º TRAV. DA RUA NOVA, COMPLEMENTO DA TRAV. SÃO PEDRO E RUA JESUS E TRAV. NOSSA SENHORA APARECIDA, TRAV. RUA DA LINHA E TRECHO DA RUA DA LINHA NO BAIRRO DE TIUMA, NO MUNICÍPIO DE SÃO LOURENÇO DA MATA/PE

ENDEREÇO DA OBRA:

BAIRRO DE TIUMA, SÃO LOURENÇO DA MATA.

REVISÃO:

REV-01

DATA:

01/2026

TIPO:

NÃO DESONERADA

DATA : 01/09/2025


BDI : 20,98%

L.S. Hora: 113,84%

L.S. Mês: 70,11%

| FONTE                | VERSÃO                  | REF.    |
|----------------------|-------------------------|---------|
| COMPESA/PE           | 2024.2 SEM DESONERAÇÃO  | 09/2024 |
| SICRO NOVO/PE        | 2025/10                 | 12/2025 |
| SINAPI/PE            | 2025/12 SEM DESONERAÇÃO | 01/2026 |
| Composições Próprias | PRÓPRIA                 |         |

| ITEM  | CÓDIGO                | REF.                 | DISCRIMINAÇÃO  | UNID. | QUANT. | PREÇO UNIT SEM BDI R\$ | BDI (%) | PREÇO UNIT COM BDI R\$ | PREÇO TOTAL R\$ |
|-------|-----------------------|----------------------|--|-------|--------|------------------------|---------|------------------------|-----------------|
| 4.5.2 | 96616                 | SINAPI               | LASTRO DE CONCRETO MAGRO, APLICADO EM BLOCOS DE COROAMENTO OU SAPATAS. AF_01/2024  | M3    | 0,30   | R\$ 874,76             | 20,98%  | R\$ 1.058,28           | R\$ 317,48      |
| 4.5.3 | 94319                 | SINAPI               | ATERRO MANUAL DE VALAS COM SOLO ARGILO-ARENOSO. AF_08/2023   | M3    | 2,00   | R\$ 81,29              | 20,98%  | R\$ 98,34              | R\$ 196,68      |
| 4.5.4 | 103800                | SINAPI               | PEDRA ARGAMASSADA COM CIMENTO E AREIA 1:3, 40% DE ARGAMASSA EM VOLUME - AREIA E PEDRA DE MÃO COMERCIAIS - FORNECIMENTO E ASSENTAMENTO. AF_08/2022  | M3    | 8,50   | R\$ 565,22             | 20,98%  | R\$ 683,80             | R\$ 5.812,30    |
| 4.5.5 | CP-06.01.10-PMSLM     | Composições Próprias | CARGA E TRANSP. MANUAL HORIZONTAL EM CARRO DE MAO, DE MATERIAIS A GRANEL, P/ DISTANCIAS ATE 30m  | M3    | 8,50   | R\$ 36,12              | 20,98%  | R\$ 43,70              | R\$ 371,45      |
| 4.5.6 | 100974                | SINAPI               | CARGA, MANOBRA E DESCARGA DE SOLOS E MATERIAIS GRANULARES EM CAMINHÃO BASCULANTE 10 M³ - CARGA COM PÁ CARREGADEIRA (CAÇAMBA DE 1,7 A 2,8 M³ / 128 HP) E DESCARGA LIVRE (UNIDADE: M3). AF_07/2020 | M3    | 11,90  | R\$ 8,56               | 20,98%  | R\$ 10,36              | R\$ 123,28      |
| 4.5.7 | 95875                 | SINAPI               | TRANSPORTE COM CAMINHÃO BASCULANTE DE 10 M³, EM VIA URBANA PAVIMENTADA, DMT ATÉ 30 KM (UNIDADE: M3XKM). AF_07/2020   | M3XKM | 357,00 | R\$ 2,52               | 20,98%  | R\$ 3,05               | R\$ 1.088,85    |
| 4.6   | SINALIZAÇÃO           |                      |  |       |        |                        |         |                        | R\$ 390,08      |
| 4.6.1 | CP-S02555-PMSLM       | Composições Próprias | PLACA 20X45 CM EM CHAPA ESMALTADA PARA IDENTIFICAÇÃO DE LOGRADOUROS  | UN    | 2,00   | R\$ 142,78             | 20,98%  | R\$ 172,74             | R\$ 345,48      |
| 4.6.2 | 102498                | SINAPI               | PINTURA DE MEIO-FIO COM TINTA BRANCA A BASE DE CAL (CAIAÇÃO). AF_05/2021   | M     | 20,00  | R\$ 1,84               | 20,98%  | R\$ 2,23               | R\$ 44,60       |
| 5     | RUA DO TREM           |                      |  |       |        |                        |         |                        | R\$ 95.269,40   |
| 5.1   | MOVIMENTAÇÃO DE TERRA |                      |  |       |        |                        |         |                        | R\$ 17.500,84   |
| 5.1.1 | CP-19.07.580-PMSLM    | Composições Próprias | REBAIXAMENTO DE PENA D'ÁGUA, INCLUINDO COMPLEMENTO DE TUBULAÇÃO, CONEXÕES, ESCAVAÇÃO E REATERRO.   | UN    | 14,00  | R\$ 108,84             | 20,98%  | R\$ 131,67             | R\$ 1.843,38    |
| 5.1.2 | 100576                | SINAPI               | REGULARIZAÇÃO E COMPACTAÇÃO DE SUBLEITO DE SOLO PREDOMINANTEMENTE ARGILOSO, PARA OBRAS DE CONSTRUÇÃO DE PAVIMENTOS. AF_09/2024   | M2    | 304,83 | R\$ 2,77               | 20,98%  | R\$ 3,35               | R\$ 1.021,18    |
| 5.1.3 | 96396                 | SINAPI               | CONSTRUÇÃO DE BASE E SUB-BASE PARA PAVIMENTAÇÃO DE BRITA GRADUADA SIMPLES, COM ESPESSURA DE 15 CM - EXCLUSIVE CARGA E TRANSPORTE. AF_09/2024   | M3    | 36,58  | R\$ 175,62             | 20,98%  | R\$ 212,47             | R\$ 7.772,15    |



GOVERNO MUNICIPAL

SÃO LOURENÇO DA MATA

PLANILHA ORÇAMENTÁRIA

NUMERO:

00000082

PROPOSNENTE:

PREFEITURA MUNICIPAL DE SAO LOURENÇO DA MATA

GESTOR / AÇÃO:

SECRETÁRIA DE INFRAESTRUTURA - DIRETORIA DE OBRAS

OBJETO:

CONTRATAÇÃO DE EMPRESA DE ENGENHARIA PARA PAVIMENTAÇÃO E DRENAGEM DA 2º TRAV. ETTORE LABANCA, TRAV RUA DO TREM, RUA SANTO AMARO, 1º TRAV. DA RUA NOVA, COMPLEMENTO DA TRAV. SÃO PEDRO E RUA JESUS E TRAV. NOSSA SENHORA APARECIDA, TRAV. RUA DA LINHA E TRECHO DA RUA DA LINHA NO BAIRRO DE TIUMA, NO MUNICÍPIO DE SÃO LOURENÇO DA MATA/PE

ENDEREÇO DA OBRA:

BAIRRO DE TIUMA, SÃO LOURENÇO DA MATA.

REVISÃO:

REV-01

DATA:

01/2026

TIPO:

NÃO DESONERADA

DATA : 01/09/2025

BDI : 20,98%

L.S. Hora: 113,84%

L.S. Mês: 70,11%

FONTE

COMPESA/PE

SICRO NOVO/PE

SINAPI/PE

Composições Próprias

VERSÃO

2024.2 SEM DESONERAÇÃO

2025/10

2025/12 SEM DESONERAÇÃO

PRÓPRIA

REF.

09/2024

12/2025


01/2026

| ITEM  | CÓDIGO             | REF.                 | DISCRIMINAÇÃO  | UNID. | QUANT.   | PREÇO UNIT SEM BDI R\$ | BDI (%) | PREÇO UNIT COM BDI R\$ | PREÇO TOTAL R\$ |
|-------|--------------------|----------------------|--|-------|----------|------------------------|---------|------------------------|-----------------|
| 5.1.4 | CP-S03240-PMSLM    | Composições Próprias | DEMOLIÇÃO DE PISO DE ALTA RESISTÊNCIA (FONTE: ORSE - SE - 2023/03 - S03240)  | M2    | 6,00     | R\$ 27,06              | 20,98%  | R\$ 32,74              | R\$ 196,44      |
| 5.1.5 | 100974             | SINAPI               | CARGA, MANOBRA E DESCARGA DE SOLOS E MATERIAIS GRANULARES EM CAMINHÃO BASCULANTE 10 M³ - CARGA COM PÁ CARREGADEIRA (CAÇAMBA DE 1,7 A 2,8 M³ / 128 HP) E DESCARGA LIVRE (UNIDADE: M3). AF_07/2020 | M3    | 120,54   | R\$ 8,56               | 20,98%  | R\$ 10,36              | R\$ 1.248,79    |
| 5.1.6 | 95875              | SINAPI               | TRANSPORTE COM CAMINHÃO BASCULANTE DE 10 M³, EM VIA URBANA PAVIMENTADA, DMT ATÉ 30 KM (UNIDADE: M3XKM). AF_07/2020   | M3XKM | 1.776,69 | R\$ 2,52               | 20,98%  | R\$ 3,05               | R\$ 5.418,90    |
| 5.2   | DRENAGEM           |                      |  |       |          |                        |         |                        | R\$ 19.656,21   |
| 5.2.1 | 93358              | SINAPI               | ESCAVAÇÃO MANUAL DE VALA. AF_09/2024   | M3    | 7,00     | R\$ 95,25              | 20,98%  | R\$ 115,23             | R\$ 806,61      |
| 5.2.2 | 99260              | SINAPI               | CAIXA ENTERRADA HIDRÁULICA RETANGULAR, EM ALVENARIA COM BLOCOS DE CONCRETO, DIMENSÕES INTERNAS: 0,6X0,6X0,6 M PARA REDE DE DRENAGEM. AF_12/2020  | UN    | 4,00     | R\$ 466,63             | 20,98%  | R\$ 564,53             | R\$ 2.258,12    |
| 5.2.3 | 104166             | SINAPI               | TUBO PVC, SÉRIE R, ÁGUA PLUVIAL, DN 150 MM, FORNECIDO E INSTALADO EM RAMAL DE ENCAMINHAMENTO. AF_06/2022   | M     | 35,00    | R\$ 64,73              | 20,98%  | R\$ 78,31              | R\$ 2.740,85    |
| 5.2.4 | 92212              | SINAPI               | TUBO DE CONCRETO PARA REDES COLETORAS DE ÁGUAS PLUVIAIS, DIÂMETRO DE 600 MM, JUNTA RÍGIDA, INSTALADO EM LOCAL COM BAIXO NÍVEL DE INTERFERÊNCIAS - FORNECIMENTO E ASSENTAMENTO. AF_03/2024        | M     | 35,00    | R\$ 247,87             | 20,98%  | R\$ 299,87             | R\$ 10.495,45   |
| 5.2.5 | 102750             | SINAPI               | BOCA PARA BUEIRO SIMPLES TUBULAR D = 60 CM EM CONCRETO, ALAS COM ESCONSIDADE DE 30º, INCLUINDO FÔRMAS E MATERIAIS. AF_07/2021  | UN    | 1,00     | R\$ 2.705,85           | 20,98%  | R\$ 3.273,54           | R\$ 3.273,54    |
| 5.2.6 | CP-19.07.580-PMSLM | Composições Próprias | REBAIXAMENTO DE PENA D'ÁGUA, INCLUINDO COMPLEMENTO DE TUBULAÇÃO, CONEXÕES, ESCAVAÇÃO E REATERRO.   | UN    | 0,62     | R\$ 108,84             | 20,98%  | R\$ 131,67             | R\$ 81,64       |
| 5.3   | PASSEIO            |                      |  |       |          |                        |         |                        | R\$ 11.023,40   |
| 5.3.1 | 94319              | SINAPI               | ATERRO MANUAL DE VALAS COM SOLO ARGILO-ARENOSO. AF_08/2023   | M3    | 23,85    | R\$ 81,29              | 20,98%  | R\$ 98,34              | R\$ 2.345,41    |
| 5.3.2 | 94990              | SINAPI               | EXECUÇÃO DE PASSEIO (CALÇADA) OU PISO DE CONCRETO COM CONCRETO MOLDADO IN LOCO, FEITO EM OBRA, ACABAMENTO CONVENCIONAL, NÃO ARMADO. AF_08/2022   | M3    | 8,35     | R\$ 859,05             | 20,98%  | R\$ 1.039,28           | R\$ 8.677,99    |
| 5.4   | PAVIMENTAÇÃO       |                      |  |       |          |                        |         |                        | R\$ 46.411,07   |

Secretaria de Infraestrutura  
Prefeitura Municipal de São Lourenço da Mata  
CNPJ: 11.251.832/0001-05

Página: 6





GOVERNO MUNICIPAL

SÃO LOURENÇO DA MATA

PLANILHA ORÇAMENTÁRIA

NÚMERO:

00000082

PROponente:

PREFEITURA MUNICIPAL DE SAO LOURENÇO DA MATA

Gestor / Ação:

SECRETÁRIA DE INFRAESTRUTURA - DIRETORIA DE OBRAS

Objeto:

CONTRATAÇÃO DE EMPRESA DE ENGENHARIA PARA PAVIMENTAÇÃO E DRENAGEM DA 2º TRAV. ETTORE LABANCA, TRAV RUA DO TREM, RUA SANTO AMARO, 1º TRAV. DA RUA NOVA, COMPLEMENTO DA TRAV. SÃO PEDRO E RUA JESUS E TRAV. NOSSA SENHORA APARECIDA, TRAV. RUA DA LINHA E TRECHO DA RUA DA LINHA NO BAIRRO DE TIUMA, NO MUNICÍPIO DE SÃO LOURENÇO DA MATA/PE

Endereço da obra:

BAIRRO DE TIUMA, SÃO LOURENÇO DA MATA.

Revisão:

REV-01

Data:

01/2026

Tipo:

NÃO DESONERADA

DATA : 01/09/2025

BDI : 20,98%

L.S. Hora: 113,84%

L.S. Mês: 70,11%

| Fonte                | Versão                  | Ref.    |
|----------------------|-------------------------|---------|
| COMPESA/PE           | 2024.2 SEM DESONERAÇÃO  | 09/2024 |
| SICRO NOVO/PE        | 2025/10                 | 12/2025 |
| SINAPI/PE            | 2025/12 SEM DESONERAÇÃO | 01/2026 |
| Composições Próprias | PRÓPRIA                 |         |

| ITEM  | CÓDIGO                | REF.                 | DISCRIMINAÇÃO  | UNID. | QUANT.   | PREÇO UNIT SEM BDI R\$ | BDI (%) | PREÇO UNIT COM BDI R\$ | PREÇO TOTAL R\$ |
|-------|-----------------------|----------------------|--|-------|----------|------------------------|---------|------------------------|-----------------|
| 5.4.1 | CP-78472-PMSLM        | Composições Próprias | SERVICOS TOPOGRAFICOS PARA PAVIMENTACAO, INCLUSIVE NOTA DE SERVICOS, ACOMPANHAMENTO E GREIDE (FONTE: SINAPI - PE - 2020/01 - 78472)  | M2    | 290,67   | R\$ 0,44               | 20,98%  | R\$ 0,53               | R\$ 154,06      |
| 5.4.2 | 94273                 | SINAPI               | ASSENTAMENTO DE GUIA (MEIO-FIO) EM TRECHO RETO, CONFECCIONADA EM CONCRETO PRÉ-FABRICADO, DIMENSÕES 100X15X13X30 CM (COMPRIMENTO X BASE INFERIOR X BASE SUPERIOR X ALTURA). AF_01/2024            | M     | 149,06   | R\$ 52,62              | 20,98%  | R\$ 63,66              | R\$ 9.489,16    |
| 5.4.3 | 101169                | SINAPI               | EXECUÇÃO DE PAVIMENTO EM PARALELEPÍPEDOS, REJUNTAMENTO COM ARGAMASSA TRAÇO 1:3 (CIMENTO E AREIA). AF_05/2020   | M2    | 275,76   | R\$ 91,28              | 20,98%  | R\$ 110,43             | R\$ 30.452,18   |
| 5.4.4 | 94287                 | SINAPI               | EXECUÇÃO DE SARJETA DE CONCRETO USINADO, MOLDADA IN LOCO EM TRECHO RETO, 30 CM BASE X 10 CM ALTURA. AF_01/2024   | M     | 149,06   | R\$ 35,02              | 20,98%  | R\$ 42,37              | R\$ 6.315,67    |
| 5.5   | SINALIZAÇÃO           |                      |  |       |          |                        |         |                        | R\$ 677,88      |
| 5.5.1 | CP-S02555-PMSLM       | Composições Próprias | PLACA 20X45 CM EM CHAPA ESMALTADA PARA IDENTIFICAÇÃO DE LOGRADOUROS  | UN    | 2,00     | R\$ 142,78             | 20,98%  | R\$ 172,74             | R\$ 345,48      |
| 5.5.2 | 102498                | SINAPI               | PINTURA DE MEIO-FIO COM TINTA BRANCA A BASE DE CAL (CAIAÇÃO). AF_05/2021   | M     | 149,06   | R\$ 1,84               | 20,98%  | R\$ 2,23               | R\$ 332,40      |
| 6     | RUA SANTO AMARO       |                      |  |       |          |                        |         |                        | R\$ 342.344,51  |
| 6.1   | MOVIMENTAÇÃO DE TERRA |                      |  |       |          |                        |         |                        | R\$ 39.088,78   |
| 6.1.1 | CP-19.07.580-PMSLM    | Composições Próprias | REBAIXAMENTO DE PENA D'ÁGUA, INCLUINDO COMPLEMENTO DE TUBULAÇÃO, CONEXÕES, ESCAVAÇÃO E REATERRO.   | UN    | 22,00    | R\$ 108,84             | 20,98%  | R\$ 131,67             | R\$ 2.896,74    |
| 6.1.2 | 100576                | SINAPI               | REGULARIZAÇÃO E COMPACTAÇÃO DE SUBLEITO DE SOLO PREDOMINANTEMENTE ARGILOSO, PARA OBRAS DE CONSTRUÇÃO DE PAVIMENTOS. AF_09/2024   | M2    | 923,16   | R\$ 2,77               | 20,98%  | R\$ 3,35               | R\$ 3.092,59    |
| 6.1.3 | 96396                 | SINAPI               | CONSTRUÇÃO DE BASE E SUB-BASE PARA PAVIMENTAÇÃO DE BRITA GRADUADA SIMPLES, COM ESPESSURA DE 15 CM - EXCLUSIVE CARGA E TRANSPORTE. AF_09/2024   | M3    | 79,13    | R\$ 175,62             | 20,98%  | R\$ 212,47             | R\$ 16.812,75   |
| 6.1.4 | 100974                | SINAPI               | CARGA, MANOBRA E DESCARGA DE SOLOS E MATERIAIS GRANULARES EM CAMINHÃO BASCULANTE 10 M³ - CARGA COM PÁ CARREGADEIRA (CAÇAMBA DE 1,7 A 2,8 M³ / 128 HP) E DESCARGA LIVRE (UNIDADE: M3). AF_07/2020 | M3    | 325,75   | R\$ 8,56               | 20,98%  | R\$ 10,36              | R\$ 3.374,77    |
| 6.1.5 | 95875                 | SINAPI               | TRANSPORTE COM CAMINHÃO BASCULANTE DE 10 M³, EM VIA URBANA PAVIMENTADA, DMT ATÉ 30 KM (UNIDADE: M3XKM). AF_07/2020   | M3XKM | 4.233,42 | R\$ 2,52               | 20,98%  | R\$ 3,05               | R\$ 12.911,93   |



GOVERNO MUNICIPAL

SÃO LOURENÇO DA MATA

PLANILHA ORÇAMENTÁRIA

NÚMERO:

00000082

PROponente:

PREFEITURA MUNICIPAL DE SAO LOURENÇO DA MATA

Gestor / Ação:

SECRETÁRIA DE INFRAESTRUTURA - DIRETORIA DE OBRAS

Objeto:

CONTRATAÇÃO DE EMPRESA DE ENGENHARIA PARA PAVIMENTAÇÃO E DRENAGEM DA 2º TRAV. ETTORE LABANCA, TRAV RUA DO TREM, RUA SANTO AMARO, 1º TRAV. DA RUA NOVA, COMPLEMENTO DA TRAV. SÃO PEDRO E RUA JESUS E TRAV. NOSSA SENHORA APARECIDA, TRAV. RUA DA LINHA E TRECHO DA RUA DA LINHA NO BAIRRO DE TIUMA, NO MUNICÍPIO DE SÃO LOURENÇO DA MATA/PE

Endereço da obra:

BAIRRO DE TIUMA, SÃO LOURENÇO DA MATA.

Revisão:

REV-01

Data:

01/2026

Tipo:

NÃO DESONERADA

DATA : 01/09/2025

BDI : 20,98%


L.S. Hora: 113,84%

L.S. Mês: 70,11%

| FONTE                | VERSÃO                  | REF.    |
|----------------------|-------------------------|---------|
| COMPESA/PE           | 2024.2 SEM DESONERAÇÃO  | 09/2024 |
| SICRO NOVO/PE        | 2025/10                 | 12/2025 |
| SINAPI/PE            | 2025/12 SEM DESONERAÇÃO | 01/2026 |
| Composições Próprias | PRÓPRIA                 |         |

| ITEM  | CÓDIGO              | REF.                 | DISCRIMINAÇÃO   | UNID. | QUANT.   | PREÇO UNIT SEM BDI R\$ | BDI (%) | PREÇO UNIT COM BDI R\$ | PREÇO TOTAL R\$ |
|-------|---------------------|----------------------|---|-------|----------|------------------------|---------|------------------------|-----------------|
| 6.2   | DRENAGEM            |                      |   |       |          |                        |         |                        | R\$ 40.092,26   |
| 6.2.1 | 93358               | SINAPI               | ESCAVAÇÃO MANUAL DE VALA. AF_09/2024  | M3    | 52,75    | R\$ 95,25              | 20,98%  | R\$ 115,23             | R\$ 6.078,38    |
| 6.2.2 | 99260               | SINAPI               | CAIXA ENTERRADA HIDRÁULICA RETANGULAR, EM ALVENARIA COM BLOCOS DE CONCRETO, DIMENSÕES INTERNAS: 0,6X0,6X0,6 M PARA REDE DE DRENAGEM. AF_12/2020   | UN    | 22,00    | R\$ 466,63             | 20,98%  | R\$ 564,53             | R\$ 12.419,66   |
| 6.2.3 | 104166              | SINAPI               | TUBO PVC, SÉRIE R, ÁGUA PLUVIAL, DN 150 MM, FORNECIDO E INSTALADO EM RAMAL DE ENCAMINHAMENTO. AF_06/2022  | M     | 263,76   | R\$ 64,73              | 20,98%  | R\$ 78,31              | R\$ 20.655,05   |
| 6.2.4 | CP-19.07.580-PMSLM  | Composições Próprias | REBAIXAMENTO DE PENA D'ÁGUA, INCLUINDO COMPLEMENTO DE TUBULAÇÃO, CONEXÕES, ESCAVAÇÃO E REATERRO.  | UN    | 4,66     | R\$ 108,84             | 20,98%  | R\$ 131,67             | R\$ 613,58      |
| 6.2.5 | CP-S96995S-87619112 | Composições Próprias | REATERRO MANUAL APILOADO COM SOQUETE. AF_10/2017 (FONTE: ORSE - SE - 2023/07 - S96995S)   | M3    | 4,66     | R\$ 57,75              | 20,98%  | R\$ 69,87              | R\$ 325,59      |
| 6.3   | MURO DE ARRIMO      |                      |   |       |          |                        |         |                        | R\$ 146.613,49  |
| 6.3.1 | 93358               | SINAPI               | ESCAVAÇÃO MANUAL DE VALA. AF_09/2024  | M3    | 40,65    | R\$ 95,25              | 20,98%  | R\$ 115,23             | R\$ 4.684,10    |
| 6.3.2 | 95875               | SINAPI               | TRANSPORTE COM CAMINHÃO BASCULANTE DE 10 M³, EM VIA URBANA PAVIMENTADA, DMT ATÉ 30 KM (UNIDADE: M3XKM). AF_07/2020                                | M3XKM | 4.927,89 | R\$ 2,52               | 20,98%  | R\$ 3,05               | R\$ 15.030,06   |
| 6.3.3 | 96616               | SINAPI               | LASTRO DE CONCRETO MAGRO, APLICADO EM BLOCOS DE COROAMENTO OU SAPATAS. AF_01/2024   | M3    | 3,70     | R\$ 874,76             | 20,98%  | R\$ 1.058,28           | R\$ 3.915,64    |
| 6.3.4 | CP-02.08.01U-PMSLM  | Composições Próprias | REGULARIZAÇÃO MANUAL DE TALUDE COM CORTE OU ATERRO ATÉ 20 CM DE ESPESSURA. (FONTE: COMPESA - PE - 2023.1 - 02.08.01U)                             | M2    | 123,19   | R\$ 12,04              | 20,98%  | R\$ 14,57              | R\$ 1.794,88    |
| 6.3.5 | 103800              | SINAPI               | PEDRA ARGAMASSADA COM CIMENTO E AREIA 1:3, 40% DE ARGAMASSA EM VOLUME - AREIA E PEDRA DE MÃO COMERCIAIS - FORNECIMENTO E ASSENTAMENTO. AF_08/2022 | M3    | 139,05   | R\$ 565,22             | 20,98%  | R\$ 683,80             | R\$ 95.082,39   |
| 6.3.6 | 102724              | SINAPI               | DRENO BARBACÃ, DN 100 MM, COM MATERIAL DRENANTE. AF_07/2021   | UN    | 71,00    | R\$ 29,29              | 20,98%  | R\$ 35,44              | R\$ 2.516,24    |
| 6.3.7 | 89512               | SINAPI               | TUBO PVC, SÉRIE R, ÁGUA PLUVIAL, DN 100 MM, FORNECIDO E INSTALADO EM RAMAL DE ENCAMINHAMENTO. AF_06/2022  | M     | 25,40    | R\$ 45,83              | 20,98%  | R\$ 55,45              | R\$ 1.408,43    |





| PLANILHA ORÇAMENTÁRIA |  |  |   |                      |                         |         |
|-----------------------|--|--|---|----------------------|-------------------------|---------|
| NÚMERO:               | 00000082   |  | DATA : 01/09/2025<br><br>BDI : 20,98%<br><br>L.S. Hora: 113,84%<br><br>L.S. Mês: 70,11% | FONTE                | VERSÃO                  | REF.    |
| PROPONENTE:           | PREFEITURA MUNICIPAL DE SAO LOURENÇO DA MATA   |  |   | COMPESA/PE           | 2024.2 SEM DESONERAÇÃO  | 09/2024 |
| GESTOR / AÇÃO:        | SECRETÁRIA DE INFRAESTRUTURA - DIRETORIA DE OBRAS  |  |   | SICRO NOVO/PE        | 2025/10                 | 12/2025 |
| OBJETO:               | CONTRATAÇÃO DE EMPRESA DE ENGENHARIA PARA PAVIMENTAÇÃO E DRENAGEM DA 2º TRAV. ETTORE LABANCA, TRAV RUA DO TREM, RUA SANTO AMARO, 1º TRAV. DA RUA NOVA, COMPLEMENTO DA TRAV. SÃO PEDRO E RUA JESUS E TRAV. NOSSA SENHORA APARECIDA, TRAV. RUA DA LINHA E TRECHO DA RUA DA LINHA NO BAIRRO DE TIUMA, NO MUNICÍPIO DE SÃO LOURENÇO DA MATA/PE |  |   | SINAPI/PE            | 2025/12 SEM DESONERAÇÃO | 01/2026 |
| ENDEREÇO DA OBRA:     | BAIRRO DE TIUMA, SÃO LOURENÇO DA MATA.   |  |   | Composições Próprias | PRÓPRIA                 |         |
| REVISÃO:              | REV-01   |  |   |                      |                         |         |
| DATA:                 | 01/2026  |  |   |                      |                         |         |
| TIPO:                 | NÃO DESONERADA   |  |   |                      |                         |         |

| ITEM   | CÓDIGO             | REF.                 | DISCRIMINAÇÃO  | UNID. | QUANT. | PREÇO UNIT SEM BDI R\$ | BDI (%) | PREÇO UNIT COM BDI R\$ | PREÇO TOTAL R\$ |
|--------|--------------------|----------------------|--|-------|--------|------------------------|---------|------------------------|-----------------|
| 6.3.8  | 102991             | SINAPI               | CANALETA MEIA CANA PRÉ-MOLDADA DE CONCRETO (D = 40 CM) - FORNECIMENTO E INSTALAÇÃO. AF_05/2025   | M     | 190,00 | R\$ 70,02              | 20,98%  | R\$ 84,71              | R\$ 16.094,90   |
| 6.3.9  | CP-06.01.10-PMSLM  | Composições Próprias | CARGA E TRANSP. MANUAL HORIZONTAL EM CARRO DE MAO, DE MATERIAIS A GRANEL, P/ DISTANCIAS ATE 30m  | M3    | 139,05 | R\$ 36,12              | 20,98%  | R\$ 43,70              | R\$ 6.076,49    |
| 6.3.10 | 100974             | SINAPI               | CARGA, MANOBRA E DESCARGA DE SOLOS E MATERIAIS GRANULARES EM CAMINHÃO BASCULANTE 10 M³ - CARGA COM PÁ CARREGADEIRA (CAÇAMBA DE 1,7 A 2,8 M³ / 128 HP) E DESCARGA LIVRE (UNIDADE: M3). AF_07/2020 | M3    | 1,00   | R\$ 8,56               | 20,98%  | R\$ 10,36              | R\$ 10,36       |
| 6.4    | ESCADARIA          |                      |  |       |        |                        |         |                        | R\$ 7.381,30    |
| 6.4.1  | CP-02.08.01U-PMSLM | Composições Próprias | REGULARIZAÇÃO MANUAL DE TALUDE COM CORTE OU ATERRO ATÉ 20 CM DE ESPESSURA. (FONTE: COMPESA - PE - 2023.1 - 02.08.01U)  | M2    | 22,32  | R\$ 12,04              | 20,98%  | R\$ 14,57              | R\$ 325,20      |
| 6.4.2  | 103329             | SINAPI               | ALVENARIA DE VEDAÇÃO DE BLOCOS CERÂMICOS FURADOS NA HORIZONTAL DE 9X19X19 CM (ESPESSURA 9 CM) E ARGAMASSA DE ASSENTAMENTO COM PREPARO MANUAL. AF_12/2021   | M2    | 33,48  | R\$ 94,99              | 20,98%  | R\$ 114,92             | R\$ 3.847,52    |
| 6.4.3  | 87893              | SINAPI               | CHAPISCO APLICADO EM ALVENARIA (SEM PRESENÇA DE VAOS) E ESTRUTURAS DE CONCRETO DE FACHADA, COM COLHER DE PEDREIRO. ARGAMASSA TRAÇO 1:3 COM PREPARO MANUAL. AF_10/2022                            | M2    | 20,09  | R\$ 8,07               | 20,98%  | R\$ 9,76               | R\$ 196,08      |
| 6.4.4  | 87777              | SINAPI               | EMBOÇO OU MASSA ÚNICA EM ARGAMASSA TRAÇO 1:2:8, PREPARO MANUAL, APLICADA MANUALMENTE EM PANOS DE FACHADA COM PRESENÇA DE VÃOS, ESPESSURA DE 25 MM. AF_08/2022                                    | M2    | 20,09  | R\$ 66,65              | 20,98%  | R\$ 80,63              | R\$ 1.619,86    |
| 6.4.5  | 94990              | SINAPI               | EXECUÇÃO DE PASSEIO (CALÇADA) OU PISO DE CONCRETO COM CONCRETO MOLDADO IN LOCO, FEITO EM OBRA, ACABAMENTO CONVENCIONAL, NÃO ARMADO. AF_08/2022   | M3    | 1,34   | R\$ 859,05             | 20,98%  | R\$ 1.039,28           | R\$ 1.392,64    |
| 6.5    | PASSEIO            |                      |  |       |        |                        |         |                        | R\$ 15.853,83   |
| 6.5.1  | 94319              | SINAPI               | ATERRO MANUAL DE VALAS COM SOLO ARGILO-ARENOSO. AF_08/2023   | M3    | 34,29  | R\$ 81,29              | 20,98%  | R\$ 98,34              | R\$ 3.372,08    |
| 6.5.2  | 94990              | SINAPI               | EXECUÇÃO DE PASSEIO (CALÇADA) OU PISO DE CONCRETO COM CONCRETO MOLDADO IN LOCO, FEITO EM OBRA, ACABAMENTO CONVENCIONAL, NÃO ARMADO. AF_08/2022   | M3    | 12,01  | R\$ 859,05             | 20,98%  | R\$ 1.039,28           | R\$ 12.481,75   |
| 6.6    | PAVIMENTAÇÃO       |                      |  |       |        |                        |         |                        | R\$ 92.381,19   |



GOVERNO MUNICIPAL

SÃO LOURENÇO DA MATA

PLANILHA ORÇAMENTÁRIA

NÚMERO:

00000082

PROPOSNENTE:

PREFEITURA MUNICIPAL DE SAO LOURENÇO DA MATA

GESTOR / AÇÃO:

SECRETÁRIA DE INFRAESTRUTURA - DIRETORIA DE OBRAS

OBJETO:

CONTRATAÇÃO DE EMPRESA DE ENGENHARIA PARA PAVIMENTAÇÃO E DRENAGEM DA 2º TRAV. ETTORE LABANCA, TRAV RUA DO TREM, RUA SANTO AMARO, 1º TRAV. DA RUA NOVA, COMPLEMENTO DA TRAV. SÃO PEDRO E RUA JESUS E TRAV. NOSSA SENHORA APARECIDA, TRAV. RUA DA LINHA E TRECHO DA RUA DA LINHA NO BAIRRO DE TIUMA, NO MUNICÍPIO DE SÃO LOURENÇO DA MATA/PE

ENDEREÇO DA OBRA:

BAIRRO DE TIUMA, SÃO LOURENÇO DA MATA.

REVISÃO:

REV-01

DATA:

01/2026

TIPO:

NÃO DESONERADA

DATA : 01/09/2025

BDI : 20,98%

L.S. Hora: 113,84%

L.S. Mês: 70,11%

FONTE

COMPESA/PE

SICRO NOVO/PE

SINAPI/PE

Composições Próprias

VERSÃO

2024.2 SEM DESONERAÇÃO

2025/10

2025/12 SEM DESONERAÇÃO

PRÓPRIA

REF.

09/2024

12/2025

01/2026

| ITEM  | CÓDIGO                     | REF.                 | DISCRIMINAÇÃO  | UNID. | QUANT.   | PREÇO UNIT SEM BDI R\$ | BDI (%) | PREÇO UNIT COM BDI R\$ | PREÇO TOTAL R\$ |
|-------|----------------------------|----------------------|--|-------|----------|------------------------|---------|------------------------|-----------------|
| 6.6.1 | CP-78472-PMSLM             | Composições Próprias | SERVICOS TOPOGRAFICOS PARA PAVIMENTACAO, INCLUSIVE NOTA DE SERVICOS, ACOMPANHAMENTO E GREIDE (FONTE: SINAPI - PE - 2020/01 - 78472)  | M2    | 633,02   | R\$ 0,44               | 20,98%  | R\$ 0,53               | R\$ 335,50      |
| 6.6.2 | 94273                      | SINAPI               | ASSENTAMENTO DE GUIA (MEIO-FIO) EM TRECHO RETO, CONFECCIONADA EM CONCRETO PRÉ-FABRICADO, DIMENSÕES 100X15X13X30 CM (COMPRIMENTO X BASE INFERIOR X BASE SUPERIOR X ALTURA). AF_01/2024            | M     | 263,76   | R\$ 52,62              | 20,98%  | R\$ 63,66              | R\$ 16.790,96   |
| 6.6.3 | 101169                     | SINAPI               | EXECUÇÃO DE PAVIMENTO EM PARALELEPÍPEDOS, REJUNTAMENTO COM ARGAMASSA TRAÇO 1:3 (CIMENTO E AREIA). AF_05/2020   | M2    | 580,27   | R\$ 91,28              | 20,98%  | R\$ 110,43             | R\$ 64.079,22   |
| 6.6.4 | 94287                      | SINAPI               | EXECUÇÃO DE SARJETA DE CONCRETO USINADO, MOLDADA IN LOCO EM TRECHO RETO, 30 CM BASE X 10 CM ALTURA. AF_01/2024   | M     | 263,76   | R\$ 35,02              | 20,98%  | R\$ 42,37              | R\$ 11.175,51   |
| 6.7   | SINALIZAÇÃO                |                      |  |       |          |                        |         |                        | R\$ 933,66      |
| 6.7.1 | CP-S02555-PMSLM            | Composições Próprias | PLACA 20X45 CM EM CHAPA ESMALTADA PARA IDENTIFICAÇÃO DE LOGRADOUROS  | UN    | 2,00     | R\$ 142,78             | 20,98%  | R\$ 172,74             | R\$ 345,48      |
| 6.7.2 | 102498                     | SINAPI               | PINTURA DE MEIO-FIO COM TINTA BRANCA A BASE DE CAL (CAIAÇÃO). AF_05/2021   | M     | 263,76   | R\$ 1,84               | 20,98%  | R\$ 2,23               | R\$ 588,18      |
| 7     | 2º TRAVESSA ETTORE LABANCA |                      |  |       |          |                        |         |                        | R\$ 133.787,48  |
| 7.1   | MOVIMENTAÇÃO DE TERRA      |                      |  |       |          |                        |         |                        | R\$ 22.085,22   |
| 7.1.1 | 100576                     | SINAPI               | REGULARIZAÇÃO E COMPACTAÇÃO DE SUBLEITO DE SOLO PREDOMINANTEMENTE ARGILOSO, PARA OBRAS DE CONSTRUÇÃO DE PAVIMENTOS. AF_09/2024   | M2    | 399,38   | R\$ 2,77               | 20,98%  | R\$ 3,35               | R\$ 1.337,92    |
| 7.1.2 | 96396                      | SINAPI               | CONSTRUÇÃO DE BASE E SUB-BASE PARA PAVIMENTAÇÃO DE BRITA GRADUADA SIMPLES, COM ESPESSURA DE 15 CM - EXCLUSIVE CARGA E TRANSPORTE. AF_09/2024   | M3    | 47,93    | R\$ 175,62             | 20,98%  | R\$ 212,47             | R\$ 10.183,69   |
| 7.1.3 | CP-19.07.580-PMSLM         | Composições Próprias | REBAIXAMENTO DE PENA D'ÁGUA, INCLUINDO COMPLEMENTO DE TUBULAÇÃO, CONEXÕES, ESCAVAÇÃO E REATERRO.   | UN    | 14,00    | R\$ 108,84             | 20,98%  | R\$ 131,67             | R\$ 1.843,38    |
| 7.1.4 | 100974                     | SINAPI               | CARGA, MANOBRA E DESCARGA DE SOLOS E MATERIAIS GRANULARES EM CAMINHÃO BASCULANTE 10 M³ - CARGA COM PÁ CARREGADEIRA (CAÇAMBA DE 1,7 A 2,8 M³ / 128 HP) E DESCARGA LIVRE (UNIDADE: M3). AF_07/2020 | M3    | 157,37   | R\$ 8,56               | 20,98%  | R\$ 10,36              | R\$ 1.630,35    |
| 7.1.5 | 95875                      | SINAPI               | TRANSPORTE COM CAMINHÃO BASCULANTE DE 10 M³, EM VIA URBANA PAVIMENTADA, DMT ATÉ 30 KM (UNIDADE: M3XKM). AF_07/2020   | M3XKM | 2.324,55 | R\$ 2,52               | 20,98%  | R\$ 3,05               | R\$ 7.089,88    |


Secretaria de Infraestrutura  
Prefeitura Municipal de São Lourenço da Mata  
CNPJ: 11.251.832/0001-05

Página: 10




| PLANILHA ORÇAMENTÁRIA |  |  |  |  |   |                      |                         |         |      |
|-----------------------|--|--|--|--|---|----------------------|-------------------------|---------|------|
| NÚMERO:               | 00000082   |  |  |  | DATA : 01/09/2025<br><br>BDI : 20,98%<br><br>L.S. Hora: 113,84%<br><br>L.S. Mês: 70,11% | FONTE                |                         | VERSÃO  | REF. |
| PROponente:           | PREFEITURA MUNICIPAL DE SAO LOURENÇO DA MATA   |  |  |  |   | COMPESA/PE           | 2024.2 SEM DESONERAÇÃO  | 09/2024 |      |
| Gestor / AÇÃO:        | SECRETÁRIA DE INFRAESTRUTURA - DIRETORIA DE OBRAS  |  |  |  |   | SICRO NOVO/PE        | 2025/10                 | 12/2025 |      |
| Objeto:               | CONTRATAÇÃO DE EMPRESA DE ENGENHARIA PARA PAVIMENTAÇÃO E DRENAGEM DA 2º TRAV. ETTORE LABANCA, TRAV RUA DO TREM, RUA SANTO AMARO, 1º TRAV. DA RUA NOVA, COMPLEMENTO DA TRAV. SÃO PEDRO E RUA JESUS E TRAV. NOSSA SENHORA APARECIDA, TRAV. RUA DA LINHA E TRECHO DA RUA DA LINHA NO BAIRRO DE TIUMA, NO MUNICÍPIO DE SÃO LOURENÇO DA MATA/PE |  |  |  |   | SINAPI/PE            | 2025/12 SEM DESONERAÇÃO | 01/2026 |      |
| Endereço da Obra:     | BAIRRO DE TIUMA, SÃO LOURENÇO DA MATA.   |  |  |  |   | Composições Próprias | PRÓPRIA                 |         |      |
| Revisão:              | REV-01   |  |  |  |   |                      |                         |         |      |
| Data:                 | 01/2026  |  |  |  |   |                      |                         |         |      |
| TIPO:                 | NÃO DESONERADA   |  |  |  |   |                      |                         |         |      |

| ITEM  | CÓDIGO              | REF.                 | DISCRIMINAÇÃO   | UNID. | QUANT. | PREÇO UNIT SEM BDI R\$ | BDI (%) | PREÇO UNIT COM BDI R\$ | PREÇO TOTAL R\$ |
|-------|---------------------|----------------------|---|-------|--------|------------------------|---------|------------------------|-----------------|
| 7.2   | DRENAGEM            |                      |   |       |        |                        |         |                        | R\$ 14.718,57   |
| 7.2.1 | 93358               | SINAPI               | ESCAVAÇÃO MANUAL DE VALA. AF_09/2024  | M3    | 21,60  | R\$ 95,25              | 20,98%  | R\$ 115,23             | R\$ 2.488,97    |
| 7.2.2 | 99260               | SINAPI               | CAIXA ENTERRADA HIDRÁULICA RETANGULAR, EM ALVENARIA COM BLOCOS DE CONCRETO, DIMENSÕES INTERNAS: 0,6X0,6X0,6 M PARA REDE DE DRENAGEM. AF_12/2020                       | UN    | 6,00   | R\$ 466,63             | 20,98%  | R\$ 564,53             | R\$ 3.387,18    |
| 7.2.3 | 104166              | SINAPI               | TUBO PVC, SÉRIE R, ÁGUA PLUVIAL, DN 150 MM, FORNECIDO E INSTALADO EM RAMAL DE ENCAMINHAMENTO. AF_06/2022  | M     | 108,00 | R\$ 64,73              | 20,98%  | R\$ 78,31              | R\$ 8.457,48    |
| 7.2.4 | CP-19.07.580-PMSLM  | Composições Próprias | REBAIXAMENTO DE PENA D'ÁGUA, INCLUINDO COMPLEMENTO DE TUBULAÇÃO, CONEXÕES, ESCAVAÇÃO E REATERRO.  | UN    | 1,91   | R\$ 108,84             | 20,98%  | R\$ 131,67             | R\$ 251,49      |
| 7.2.5 | CP-S96995S-87619112 | Composições Próprias | REATERRO MANUAL APILOADO COM SOQUETE. AF_10/2017 (FONTE: ORSE - SE - 2023/07 - S96995S)   | M3    | 1,91   | R\$ 57,75              | 20,98%  | R\$ 69,87              | R\$ 133,45      |
| 7.3   | CANALETA            |                      |   |       |        |                        |         |                        | R\$ 26.283,06   |
| 7.3.1 | CP-S03240-PMSLM     | Composições Próprias | DEMOLIÇÃO DE PISO DE ALTA RESISTÊNCIA (FONTE: ORSE - SE - 2023/03 - S03240)   | M2    | 8,21   | R\$ 27,06              | 20,98%  | R\$ 32,74              | R\$ 268,80      |
| 7.3.2 | 97623               | SINAPI               | DEMOLIÇÃO DE ALVENARIA DE TIJOLO MACIÇO, DE FORMA MANUAL, COM REAPROVEITAMENTO. AF_09/2023  | M3    | 5,60   | R\$ 194,31             | 20,98%  | R\$ 235,08             | R\$ 1.316,45    |
| 7.3.3 | 89480               | SINAPI               | ALVENARIA DE BLOCOS DE CONCRETO ESTRUTURAL 14X19X29 CM (ESPESSURA 14 CM), FBK = 14 MPA, UTILIZANDO COLHER DE PEDREIRO. AF_10/2022                                     | M2    | 44,80  | R\$ 163,40             | 20,98%  | R\$ 197,68             | R\$ 8.856,06    |
| 7.3.4 | 87893               | SINAPI               | CHAPISCO APLICADO EM ALVENARIA (SEM PRESENÇA DE VÃOS) E ESTRUTURAS DE CONCRETO DE FACHADA, COM COLHER DE PEDREIRO. ARGAMASSA TRAÇO 1:3 COM PREPARO MANUAL. AF_10/2022 | M2    | 33,60  | R\$ 8,07               | 20,98%  | R\$ 9,76               | R\$ 327,94      |
| 7.3.5 | 87777               | SINAPI               | EMBOÇO OU MASSA ÚNICA EM ARGAMASSA TRAÇO 1:2:8, PREPARO MANUAL, APLICADA MANUALMENTE EM PANOS DE FACHADA COM PRESENÇA DE VÃOS, ESPESSURA DE 25 MM. AF_08/2022         | M2    | 33,60  | R\$ 66,65              | 20,98%  | R\$ 80,63              | R\$ 2.709,17    |
| 7.3.6 | 94975               | SINAPI               | CONCRETO FCK = 15MPA, TRAÇO 1:3,4:3,5 (EM MASSA SECA DE CIMENTO/ AREIA MÉDIA/ BRITA 1) - PREPARO MANUAL. AF_05/2021   | M3    | 2,86   | R\$ 560,83             | 20,98%  | R\$ 678,49             | R\$ 1.940,48    |
| 7.3.7 | COMP-104486-PMSLM   | Composições Próprias | COMPOSIÇÃO PARAMÉTRICA PARA EXECUÇÃO DE ESTRUTURAS DE CONCRETO ARMADO, PARA EDIFICAÇÃO HABITACIONAL UNIFAMILIAR TÉRREA  | M3    | 2,70   | R\$ 3.211,87           | 20,98%  | R\$ 3.885,72           | R\$ 10.491,44   |




| PLANILHA ORÇAMENTÁRIA |  |  |  |  |  |   |                      |                         |         |
|-----------------------|--|--|--|--|--|---|----------------------|-------------------------|---------|
| NÚMERO:               | 00000082   |  |  |  |  | DATA : 01/09/2025<br><br>BDI : 20,98%<br><br>L.S. Hora: 113,84%<br><br>L.S. Mês: 70,11% | FONTE                | VERSÃO                  | REF.    |
| PROPONENTE:           | PREFEITURA MUNICIPAL DE SAO LOURENÇO DA MATA   |  |  |  |  |   | COMPESA/PE           | 2024.2 SEM DESONERAÇÃO  | 09/2024 |
| GESTOR / AÇÃO:        | SECRETÁRIA DE INFRAESTRUTURA - DIRETORIA DE OBRAS  |  |  |  |  |   | SICRO NOVO/PE        | 2025/10                 | 12/2025 |
| OBJETO:               | CONTRATAÇÃO DE EMPRESA DE ENGENHARIA PARA PAVIMENTAÇÃO E DRENAGEM DA 2º TRAV. ETTORE LABANCA, TRAV RUA DO TREM, RUA SANTO AMARO, 1º TRAV. DA RUA NOVA, COMPLEMENTO DA TRAV. SÃO PEDRO E RUA JESUS E TRAV. NOSSA SENHORA APARECIDA, TRAV. RUA DA LINHA E TRECHO DA RUA DA LINHA NO BAIRRO DE TIUMA, NO MUNICÍPIO DE SÃO LOURENÇO DA MATA/PE |  |  |  |  |   | SINAPI/PE            | 2025/12 SEM DESONERAÇÃO | 01/2026 |
| ENDEREÇO DA OBRA:     | BAIRRO DE TIUMA, SÃO LOURENÇO DA MATA.   |  |  |  |  |   | Composições Próprias | PRÓPRIA                 |         |
| REVISÃO:              | REV-01   |  |  |  |  |   |                      |                         |         |
| DATA:                 | 01/2026  |  |  |  |  |   |                      |                         |         |
| TIPO:                 | NÃO DESONERADA   |  |  |  |  |   |                      |                         |         |

| ITEM  | CÓDIGO            | REF.                 | DISCRIMINAÇÃO   | UNID. | QUANT. | PREÇO UNIT SEM BDI R\$ | BDI (%) | PREÇO UNIT COM BDI R\$ | PREÇO TOTAL R\$ |
|-------|-------------------|----------------------|---|-------|--------|------------------------|---------|------------------------|-----------------|
|       | COMP-104486-PMSLM |                      | (CASA ISOLADA), FCK = 25 MPA. AF_11/2022  |       |        |                        |         |                        |                 |
| 7.3.8 | 104739            | SINAPI               | ATERRO MECANIZADO DE VALA COM MINICARREGADEIRA, COM AREIA PARA ATERRO. AF_08/2023   | M3    | 2,40   | R\$ 128,37             | 20,98%  | R\$ 155,30             | R\$ 372,72      |
| 7.4   | PASSEIO           |                      |   |       |        |                        |         |                        | R\$ 8.395,67    |
| 7.4.1 | 94319             | SINAPI               | ATERRO MANUAL DE VALAS COM SOLO ARGILO-ARENOSO. AF_08/2023  | M3    | 18,16  | R\$ 81,29              | 20,98%  | R\$ 98,34              | R\$ 1.785,85    |
| 7.4.2 | 94990             | SINAPI               | EXECUÇÃO DE PASSEIO (CALÇADA) OU PISO DE CONCRETO COM CONCRETO MOLDADO IN LOCO, FEITO EM OBRA, ACABAMENTO CONVENCIONAL, NÃO ARMADO. AF_08/2022  | M3    | 6,36   | R\$ 859,05             | 20,98%  | R\$ 1.039,28           | R\$ 6.609,82    |
| 7.5   | PAVIMENTAÇÃO      |                      |   |       |        |                        |         |                        | R\$ 61.554,56   |
| 7.5.1 | CP-78472-PMSLM    | Composições Próprias | SERVICOS TOPOGRAFICOS PARA PAVIMENTACAO, INCLUSIVE NOTA DE SERVICOS, ACOMPANHAMENTO E GREIDE (FONTE: SINAPI - PE - 2020/01 - 78472)   | M2    | 363,16 | R\$ 0,44               | 20,98%  | R\$ 0,53               | R\$ 192,47      |
| 7.5.2 | 94273             | SINAPI               | ASSENTAMENTO DE GUIA (MEIO-FIO) EM TRECHO RETO, CONFECCIONADA EM CONCRETO PRÉ-FABRICADO, DIMENSÕES 100X15X13X30 CM (COMPRIMENTO X BASE INFERIOR X BASE SUPERIOR X ALTURA). AF_01/2024 | M     | 181,58 | R\$ 52,62              | 20,98%  | R\$ 63,66              | R\$ 11.559,38   |
| 7.5.3 | 101169            | SINAPI               | EXECUÇÃO DE PAVIMENTO EM PARALELEPÍPEDOS, REJUNTAMENTO COM ARGAMASSA TRAÇO 1:3 (CIMENTO E AREIA). AF_05/2020  | M2    | 381,32 | R\$ 91,28              | 20,98%  | R\$ 110,43             | R\$ 42.109,17   |
| 7.5.4 | 94287             | SINAPI               | EXECUÇÃO DE SARJETA DE CONCRETO USINADO, MOLDADA IN LOCO EM TRECHO RETO, 30 CM BASE X 10 CM ALTURA. AF_01/2024  | M     | 181,58 | R\$ 35,02              | 20,98%  | R\$ 42,37              | R\$ 7.693,54    |
| 7.6   | SINALIZAÇÃO       |                      |   |       |        |                        |         |                        | R\$ 750,40      |
| 7.6.1 | CP-S02555-PMSLM   | Composições Próprias | PLACA 20X45 CM EM CHAPA ESMALTADA PARA IDENTIFICAÇÃO DE LOGRADOUROS   | UN    | 2,00   | R\$ 142,78             | 20,98%  | R\$ 172,74             | R\$ 345,48      |
| 7.6.2 | 102498            | SINAPI               | PINTURA DE MEIO-FIO COM TINTA BRANCA A BASE DE CAL (CAIAÇÃO). AF_05/2021  | M     | 181,58 | R\$ 1,84               | 20,98%  | R\$ 2,23               | R\$ 404,92      |
| 8     | RUA DA LINHA      |                      |   |       |        |                        |         |                        | R\$ 950.790,80  |



| PLANILHA ORÇAMENTÁRIA |  |  |  |  |   |                      |                         |         |      |
|-----------------------|--|--|--|--|---|----------------------|-------------------------|---------|------|
| NÚMERO:               | 00000082   |  |  |  | DATA : 01/09/2025<br><br>BDI : 20,98%<br><br>L.S. Hora: 113,84%<br><br>L.S. Mês: 70,11% | FONTE                |                         | VERSÃO  | REF. |
| PROPOSNTE:            | PREFEITURA MUNICIPAL DE SAO LOURENÇO DA MATA   |  |  |  |   | COMPESA/PE           | 2024.2 SEM DESONERAÇÃO  | 09/2024 |      |
| GESTOR / AÇÃO:        | SECRETÁRIA DE INFRAESTRUTURA - DIRETORIA DE OBRAS  |  |  |  |   | SICRO NOVO/PE        | 2025/10                 | 12/2025 |      |
| OBJETO:               | CONTRATAÇÃO DE EMPRESA DE ENGENHARIA PARA PAVIMENTAÇÃO E DRENAGEM DA 2º TRAV. ETTORE LABANCA, TRAV RUA DO TREM, RUA SANTO AMARO, 1º TRAV. DA RUA NOVA, COMPLEMENTO DA TRAV. SÃO PEDRO E RUA JESUS E TRAV. NOSSA SENHORA APARECIDA, TRAV. RUA DA LINHA E TRECHO DA RUA DA LINHA NO BAIRRO DE TIUMA, NO MUNICÍPIO DE SÃO LOURENÇO DA MATA/PE |  |  |  |   | SINAPI/PE            | 2025/12 SEM DESONERAÇÃO | 01/2026 |      |
| ENDEREÇO DA OBRA:     | BAIRRO DE TIUMA, SÃO LOURENÇO DA MATA.   |  |  |  |   | Composições Próprias | PRÓPRIA                 |         |      |
| REVISÃO:              | REV-01   |  |  |  |   |                      |                         |         |      |
| DATA:                 | 01/2026  |  |  |  |   |                      |                         |         |      |
| TIPO:                 | NÃO DESONERADA   |  |  |  |   |                      |                         |         |      |


| ITEM  | CÓDIGO                | REF.                 | DISCRIMINAÇÃO   | UNID. | QUANT.   | PREÇO UNIT SEM BDI R\$ | BDI (%) | PREÇO UNIT COM BDI R\$ | PREÇO TOTAL R\$ |
|-------|-----------------------|----------------------|---|-------|----------|------------------------|---------|------------------------|-----------------|
| 8.1   | MOVIMENTAÇÃO DE TERRA |                      |   |       |          |                        |         |                        | R\$ 75.539,93   |
| 8.1.1 | CP-19.07.580-PMSLM    | Composições Próprias | REBAIXAMENTO DE PENA D'ÁGUA, INCLUINDO COMPLEMENTO DE TUBULAÇÃO, CONEXÕES, ESCAVAÇÃO E REATERRO.  | UN    | 20,00    | R\$ 108,84             | 20,98%  | R\$ 131,67             | R\$ 2.633,40    |
| 8.1.2 | 100576                | SINAPI               | REGULARIZAÇÃO E COMPACTAÇÃO DE SUBLEITO DE SOLO PREDOMINANTEMENTE ARGILOSO, PARA OBRAS DE CONSTRUÇÃO DE PAVIMENTOS. AF_09/2024  | M2    | 1.438,60 | R\$ 2,77               | 20,98%  | R\$ 3,35               | R\$ 4.819,31    |
| 8.1.3 | 96396                 | SINAPI               | CONSTRUÇÃO DE BASE E SUB-BASE PARA PAVIMENTAÇÃO DE BRITA GRADUADA SIMPLES, COM ESPESSURA DE 15 CM - EXCLUSIVE CARGA E TRANSPORTE. AF_09/2024  | M3    | 172,63   | R\$ 175,62             | 20,98%  | R\$ 212,47             | R\$ 36.678,70   |
| 8.1.4 | 100974                | SINAPI               | CARGA, MANOBRAS E DESCARGA DE SOLOS E MATERIAIS GRANULARES EM CAMINHÃO BASCULANTE 10 M³ - CARGA COM PÁ CARREGADEIRA (CAÇAMBA DE 1,7 A 2,8 M³ / 128 HP) E DESCARGA LIVRE (UNIDADE: M3). AF_07/2020 | M3    | 566,81   | R\$ 8,56               | 20,98%  | R\$ 10,36              | R\$ 5.872,15    |
| 8.1.5 | 95875                 | SINAPI               | TRANSPORTE COM CAMINHÃO BASCULANTE DE 10 M³, EM VIA URBANA PAVIMENTADA, DMT ATÉ 30 KM (UNIDADE: M3XKM). AF_07/2020  | M3XKM | 8.372,58 | R\$ 2,52               | 20,98%  | R\$ 3,05               | R\$ 25.536,37   |
| 8.2   | DRENAGEM              |                      |   |       |          |                        |         |                        | R\$ 48.662,43   |
| 8.2.1 | 99260                 | SINAPI               | CAIXA ENTERRADA HIDRÁULICA RETANGULAR, EM ALVENARIA COM BLOCOS DE CONCRETO, DIMENSÕES INTERNAS: 0,6X0,6X0,6 M PARA REDE DE DRENAGEM. AF_12/2020   | UN    | 10,00    | R\$ 466,63             | 20,98%  | R\$ 564,53             | R\$ 5.645,30    |
| 8.2.2 | 104166                | SINAPI               | TUBO PVC, SÉRIE R, ÁGUA PLUVIAL, DN 150 MM, FORNECIDO E INSTALADO EM RAMAL DE ENCAMINHAMENTO. AF_06/2022  | M     | 410,00   | R\$ 64,73              | 20,98%  | R\$ 78,31              | R\$ 32.107,10   |
| 8.2.3 | 93358                 | SINAPI               | ESCAVAÇÃO MANUAL DE VALA. AF_09/2024  | M3    | 82,00    | R\$ 95,25              | 20,98%  | R\$ 115,23             | R\$ 9.448,86    |
| 8.2.4 | CP-19.07.580-PMSLM    | Composições Próprias | REBAIXAMENTO DE PENA D'ÁGUA, INCLUINDO COMPLEMENTO DE TUBULAÇÃO, CONEXÕES, ESCAVAÇÃO E REATERRO.  | UN    | 7,25     | R\$ 108,84             | 20,98%  | R\$ 131,67             | R\$ 954,61      |
| 8.2.5 | CP-S96995S-87619112   | Composições Próprias | REATERRO MANUAL APILOADO COM SOQUETE. AF_10/2017 (FONTE: ORSE - SE - 2023/07 - S96995S)   | M3    | 7,25     | R\$ 57,75              | 20,98%  | R\$ 69,87              | R\$ 506,56      |
| 8.3   | CANALETA              |                      |   |       |          |                        |         |                        | R\$ 15.416,61   |
| 8.3.1 | 97623                 | SINAPI               | DEMOLIÇÃO DE ALVENARIA DE TIJOLO MACIÇO, DE FORMA MANUAL, COM REAPROVEITAMENTO. AF_09/2023  | M3    | 28,00    | R\$ 194,31             | 20,98%  | R\$ 235,08             | R\$ 6.582,24    |



| PLANILHA ORÇAMENTÁRIA |  |   |                      |                         |         |
|-----------------------|--|---|----------------------|-------------------------|---------|
| NÚMERO:               | 00000082   | DATA : 01/09/2025<br><br>BDI : 20,98%<br><br>L.S. Hora: 113,84%<br><br>L.S. Mês: 70,11% | FONTE                | VERSÃO                  | REF.    |
| PROPONENTE:           | PREFEITURA MUNICIPAL DE SAO LOURENÇO DA MATA   |   | COMPESA/PE           | 2024.2 SEM DESONERAÇÃO  | 09/2024 |
| GESTOR / AÇÃO:        | SECRETÁRIA DE INFRAESTRUTURA - DIRETORIA DE OBRAS  |   | SICRO NOVO/PE        | 2025/10                 | 12/2025 |
| OBJETO:               | CONTRATAÇÃO DE EMPRESA DE ENGENHARIA PARA PAVIMENTAÇÃO E DRENAGEM DA 2º TRAV. ETTORE LABANCA, TRAV RUA DO TREM, RUA SANTO AMARO, 1º TRAV. DA RUA NOVA, COMPLEMENTO DA TRAV. SÃO PEDRO E RUA JESUS E TRAV. NOSSA SENHORA APARECIDA, TRAV. RUA DA LINHA E TRECHO DA RUA DA LINHA NO BAIRRO DE TIUMA, NO MUNICÍPIO DE SÃO LOURENÇO DA MATA/PE |   | SINAPI/PE            | 2025/12 SEM DESONERAÇÃO | 01/2026 |
| ENDEREÇO DA OBRA:     | BAIRRO DE TIUMA, SÃO LOURENÇO DA MATA.   |   | Composições Próprias | PRÓPRIA                 |         |
| REVISÃO:              | REV-01   |   |                      |                         |         |
| DATA:                 | 01/2026  |   |                      |                         |         |
| TIPO:                 | NÃO DESONERADA   |   |                      |                         |         |

| ITEM  | CÓDIGO             | REF.                 | DISCRIMINAÇÃO  | UNID. | QUANT. | PREÇO UNIT SEM BDI R\$ | BDI (%) | PREÇO UNIT COM BDI R\$ | PREÇO TOTAL R\$ |
|-------|--------------------|----------------------|--|-------|--------|------------------------|---------|------------------------|-----------------|
| 8.3.2 | 89480              | SINAPI               | ALVENARIA DE BLOCOS DE CONCRETO ESTRUTURAL 14X19X29 CM (ESPESSURA 14 CM), FBK = 14 MPA, UTILIZANDO COLHER DE PEDREIRO. AF_10/2022  | M2    | 32,00  | R\$ 163,40             | 20,98%  | R\$ 197,68             | R\$ 6.325,76    |
| 8.3.3 | 87893              | SINAPI               | CHAPISCO APLICADO EM ALVENARIA (SEM PRESENÇA DE VÃOS) E ESTRUTURAS DE CONCRETO DE FACHADA, COM COLHER DE PEDREIRO. ARGAMASSA TRAÇO 1:3 COM PREPARO MANUAL. AF_10/2022                                    | M2    | 24,00  | R\$ 8,07               | 20,98%  | R\$ 9,76               | R\$ 234,24      |
| 8.3.4 | 87777              | SINAPI               | EMBOÇO OU MASSA ÚNICA EM ARGAMASSA TRAÇO 1:2:8, PREPARO MANUAL, APLICADA MANUALMENTE EM PANOS DE FACHADA COM PRESENÇA DE VÃOS, ESPESSURA DE 25 MM. AF_08/2022  | M2    | 24,00  | R\$ 66,65              | 20,98%  | R\$ 80,63              | R\$ 1.935,12    |
| 8.3.5 | 94975              | SINAPI               | CONCRETO FCK = 15MPA, TRAÇO 1:3,4:3,5 (EM MASSA SECA DE CIMENTO/ AREIA MÉDIA/ BRITA 1) - PREPARO MANUAL. AF_05/2021  | M3    | 0,50   | R\$ 560,83             | 20,98%  | R\$ 678,49             | R\$ 339,25      |
| 8.4   | TELA ARGAMASSADA   |                      |  |       |        |                        |         |                        | R\$ 321.614,06  |
| 8.4.1 | CP-02.08.01U-PMSLM | Composições Próprias | REGULARIZAÇÃO MANUAL DE TALUDE COM CORTE OU ATERRO ATÉ 20 CM DE ESPESSURA. (FONTE: COMPESA - PE - 2023.1 - 02.08.01U)  | M2    | 800,00 | R\$ 12,04              | 20,98%  | R\$ 14,57              | R\$ 11.656,00   |
| 8.4.2 | 102713             | SINAPI               | GEOTÊXTIL NÃO TECIDO 100% POLIÉSTER, RESISTÊNCIA A TRAÇÃO DE 14 KN/M (RT - 14), INSTALADO EM DRENO - FORNECIMENTO E INSTALAÇÃO. AF_07/2021   | M2    | 800,00 | R\$ 12,29              | 20,98%  | R\$ 14,87              | R\$ 11.896,00   |
| 8.4.3 | 103673             | SINAPI               | LANÇAMENTO COM USO DE BOMBA, ADENSAMENTO E ACABAMENTO DE CONCRETO EM ESTRUTURAS. AF_02/2022  | M3    | 56,00  | R\$ 45,84              | 20,98%  | R\$ 55,46              | R\$ 3.105,76    |
| 8.4.4 | 91088              | SINAPI               | EXECUÇÃO DE REVESTIMENTO DE CONCRETO PROJETADO COM ESPESSURA DE 7 CM, ARMADO COM TELA, INCLINAÇÃO DE 90°, APLICAÇÃO DESCONTÍNUA, UTILIZANDO EQUIPAMENTO DE PROJEÇÃO COM 6 M3/H DE CAPACIDADE. AF_07/2024 | M2    | 800,00 | R\$ 280,52             | 20,98%  | R\$ 339,37             | R\$ 271.496,00  |
| 8.4.5 | 102726             | SINAPI               | DRENO BARBACÃ, DN 50 MM, COM MATERIAL DRENANTE. AF_07/2021   | UN    | 250,00 | R\$ 27,15              | 20,98%  | R\$ 32,85              | R\$ 8.212,50    |
| 8.4.6 | 102991             | SINAPI               | CANAleta MEIA CANA PRÉ-MOLDADA DE CONCRETO (D = 40 CM) - FORNECIMENTO E INSTALAÇÃO. AF_05/2025   | M     | 180,00 | R\$ 70,02              | 20,98%  | R\$ 84,71              | R\$ 15.247,80   |
| 8.5   | ESCADARIA          |                      |  |       |        |                        |         |                        | R\$ 66.689,55   |
| 8.5.1 | CP-02.08.01U-PMSLM | Composições Próprias | REGULARIZAÇÃO MANUAL DE TALUDE COM CORTE OU ATERRO ATÉ 20 CM DE ESPESSURA. (FONTE: COMPESA - PE - 2023.1 - 02.08.01U)  | M2    | 202,80 | R\$ 12,04              | 20,98%  | R\$ 14,57              | R\$ 2.954,80    |





GOVERNO MUNICIPAL

SÃO LOURENÇO DA MATA

PLANILHA ORÇAMENTÁRIA

NUMERO:

00000082

PROPOSNENTE:

PREFEITURA MUNICIPAL DE SAO LOURENÇO DA MATA

GESTOR / AÇÃO:

SECRETÁRIA DE INFRAESTRUTURA - DIRETORIA DE OBRAS

OBJETO:

CONTRATAÇÃO DE EMPRESA DE ENGENHARIA PARA PAVIMENTAÇÃO E DRENAGEM DA 2º TRAV. ETTORE LABANCA, TRAV RUA DO TREM, RUA SANTO AMARO, 1º TRAV. DA RUA NOVA, COMPLEMENTO DA TRAV. SÃO PEDRO E RUA JESUS E TRAV. NOSSA SENHORA APARECIDA, TRAV. RUA DA LINHA E TRECHO DA RUA DA LINHA NO BAIRRO DE TIUMA, NO MUNICÍPIO DE SÃO LOURENÇO DA MATA/PE

ENDEREÇO DA OBRA:

BAIRRO DE TIUMA, SÃO LOURENÇO DA MATA.

REVISÃO:

REV-01

DATA:

01/2026

TIPO:

NÃO DESONERADA

DATA : 01/09/2025

BDI : 20,98%

L.S. Hora: 113,84%

L.S. Mês: 70,11%

FONTE

COMPESA/PE

SICRO NOVO/PE

SINAPI/PE

Composições Próprias

VERSÃO

2024.2 SEM DESONERAÇÃO

2025/10

2025/12 SEM DESONERAÇÃO

PRÓPRIA

REF.

09/2024


12/2025

01/2026

| ITEM  | CÓDIGO         | REF.                 | DISCRIMINAÇÃO   | UNID. | QUANT.   | PREÇO UNIT SEM BDI R\$ | BDI (%) | PREÇO UNIT COM BDI R\$ | PREÇO TOTAL R\$ |
|-------|----------------|----------------------|---|-------|----------|------------------------|---------|------------------------|-----------------|
| 8.5.2 | 103329         | SINAPI               | ALVENARIA DE VEDAÇÃO DE BLOCOS CERÂMICOS FURADOS NA HORIZONTAL DE 9X19X19 CM (ESPESSURA 9 CM) E ARGAMASSA DE ASSENTAMENTO COM PREPARO MANUAL. AF_12/2021                              | M2    | 281,88   | R\$ 94,99              | 20,98%  | R\$ 114,92             | R\$ 32.393,65   |
| 8.5.3 | 87893          | SINAPI               | CHAPISCO APLICADO EM ALVENARIA (SEM PRESENÇA DE VÃOS) E ESTRUTURAS DE CONCRETO DE FACHADA, COM COLHER DE PEDREIRO. ARGAMASSA TRAÇO 1:3 COM PREPARO MANUAL. AF_10/2022                 | M2    | 230,03   | R\$ 8,07               | 20,98%  | R\$ 9,76               | R\$ 2.245,09    |
| 8.5.4 | 87777          | SINAPI               | EMBOÇO OU MASSA ÚNICA EM ARGAMASSA TRAÇO 1:2:8, PREPARO MANUAL, APLICADA MANUALMENTE EM PANOS DE FACHADA COM PRESENÇA DE VÃOS, ESPESSURA DE 25 MM. AF_08/2022                         | M2    | 230,03   | R\$ 66,65              | 20,98%  | R\$ 80,63              | R\$ 18.547,32   |
| 8.5.5 | 94990          | SINAPI               | EXECUÇÃO DE PASSEIO (CALÇADA) OU PISO DE CONCRETO COM CONCRETO MOLDADO IN LOCO, FEITO EM OBRA, ACABAMENTO CONVENCIONAL, NÃO ARMADO. AF_08/2022  | M3    | 10,15    | R\$ 859,05             | 20,98%  | R\$ 1.039,28           | R\$ 10.548,69   |
| 8.6   | PASSEIO        |                      |   |       |          |                        |         |                        | R\$ 60.059,08   |
| 8.6.1 | 94319          | SINAPI               | ATERRO MANUAL DE VALAS COM SOLO ARGILLO-ARENOSO. AF_08/2023   | M3    | 129,98   | R\$ 81,29              | 20,98%  | R\$ 98,34              | R\$ 12.782,23   |
| 8.6.2 | 94990          | SINAPI               | EXECUÇÃO DE PASSEIO (CALÇADA) OU PISO DE CONCRETO COM CONCRETO MOLDADO IN LOCO, FEITO EM OBRA, ACABAMENTO CONVENCIONAL, NÃO ARMADO. AF_08/2022  | M3    | 45,49    | R\$ 859,05             | 20,98%  | R\$ 1.039,28           | R\$ 47.276,85   |
| 8.7   | PAVIMENTAÇÃO   |                      |   |       |          |                        |         |                        | R\$ 265.083,35  |
| 8.7.1 | CP-78472-PMSLM | Composições Próprias | SERVICOS TOPOGRAFICOS PARA PAVIMENTACAO, INCLUSIVE NOTA DE SERVICOS, ACOMPANHAMENTO E GREIDE (FONTE: SINAPI - PE - 2020/01 - 78472)   | M2    | 1.438,60 | R\$ 0,44               | 20,98%  | R\$ 0,53               | R\$ 762,46      |
| 8.7.2 | 94273          | SINAPI               | ASSENTAMENTO DE GUIA (MEIO-FIO) EM TRECHO RETO, CONFECCIONADA EM CONCRETO PRÉ-FABRICADO, DIMENSÕES 100X15X13X30 CM (COMPRIMENTO X BASE INFERIOR X BASE SUPERIOR X ALTURA). AF_01/2024 | M     | 719,30   | R\$ 52,62              | 20,98%  | R\$ 63,66              | R\$ 45.790,64   |
| 8.7.3 | 101169         | SINAPI               | EXECUÇÃO DE PAVIMENTO EM PARALELEPÍPEDOS, REJUNTAMENTO COM ARGAMASSA TRAÇO 1:3 (CIMENTO E AREIA). AF_05/2020  | M2    | 1.438,60 | R\$ 91,28              | 20,98%  | R\$ 110,43             | R\$ 158.864,60  |
| 8.7.4 | 92398          | SINAPI               | EXECUÇÃO DE PAVIMENTO EM PISO INTERTRAVADO, COM BLOCO RETANGULAR COR NATURAL DE 20 X 10 CM, ESPESSURA 8 CM. AF_10/2022  | M2    | 273,33   | R\$ 88,27              | 20,98%  | R\$ 106,79             | R\$ 29.188,91   |
| 8.7.5 | 94287          | SINAPI               | EXECUÇÃO DE SARJETA DE CONCRETO USINADO, MOLDADA IN LOCO EM TRECHO RETO, 30 CM BASE X 10 CM ALTURA. AF_01/2024  | M     | 719,30   | R\$ 35,02              | 20,98%  | R\$ 42,37              | R\$ 30.476,74   |


Secretaria de Infraestrutura  
Prefeitura Municipal de São Lourenço da Mata  
CNPJ: 11.251.832/0001-05

Página: 15



| PLANILHA ORÇAMENTÁRIA |  |  |  |  |   |                      |                         |         |      |
|-----------------------|--|--|--|--|---|----------------------|-------------------------|---------|------|
| NÚMERO:               | 00000082   |  |  |  | DATA : 01/09/2025<br><br>BDI : 20,98%<br><br>L.S. Hora: 113,84%<br><br>L.S. Mês: 70,11% | FONTE                |                         | VERSÃO  | REF. |
| PROponente:           | PREFEITURA MUNICIPAL DE SAO LOURENÇO DA MATA   |  |  |  |   | COMPESA/PE           | 2024.2 SEM DESONERAÇÃO  | 09/2024 |      |
| Gestor / Ação:        | SECRETÁRIA DE INFRAESTRUTURA - DIRETORIA DE OBRAS  |  |  |  |   | SICRO NOVO/PE        | 2025/10                 | 12/2025 |      |
| Objeto:               | CONTRATAÇÃO DE EMPRESA DE ENGENHARIA PARA PAVIMENTAÇÃO E DRENAGEM DA 2º TRAV. ETTORE LABANCA, TRAV RUA DO TREM, RUA SANTO AMARO, 1º TRAV. DA RUA NOVA, COMPLEMENTO DA TRAV. SÃO PEDRO E RUA JESUS E TRAV. NOSSA SENHORA APARECIDA, TRAV. RUA DA LINHA E TRECHO DA RUA DA LINHA NO BAIRRO DE TIUMA, NO MUNICÍPIO DE SÃO LOURENÇO DA MATA/PE |  |  |  |   | SINAPI/PE            | 2025/12 SEM DESONERAÇÃO | 01/2026 |      |
| Endereço da obra:     | BAIRRO DE TIUMA, SÃO LOURENÇO DA MATA.   |  |  |  |   | Composições Próprias | PRÓPRIA                 |         |      |
| Revisão:              | REV-01   |  |  |  |   |                      |                         |         |      |
| DATA:                 | 01/2026  |  |  |  |   |                      |                         |         |      |
| TIPO:                 | NÃO DESONERADA   |  |  |  |   |                      |                         |         |      |

| ITEM  | CÓDIGO                   | REF.                 | DISCRIMINAÇÃO  | UNID. | QUANT.   | PREÇO UNIT SEM BDI R\$ | BDI (%) | PREÇO UNIT COM BDI R\$ | PREÇO TOTAL R\$ |
|-------|--------------------------|----------------------|--|-------|----------|------------------------|---------|------------------------|-----------------|
| 8.8   | MURO DE ARRIMO           |                      |  |       |          |                        |         |                        | R\$ 95.568,66   |
| 8.8.1 | 93358                    | SINAPI               | ESCAVAÇÃO MANUAL DE VALA. AF_09/2024   | M3    | 27,50    | R\$ 95,25              | 20,98%  | R\$ 115,23             | R\$ 3.168,83    |
| 8.8.2 | 96616                    | SINAPI               | LASTRO DE CONCRETO MAGRO, APLICADO EM BLOCOS DE COROAMENTO OU SAPATAS. AF_01/2024  | M3    | 2,50     | R\$ 874,76             | 20,98%  | R\$ 1.058,28           | R\$ 2.645,70    |
| 8.8.3 | CP-02.08.01U-PMSLM       | Composições Próprias | REGULARIZAÇÃO MANUAL DE TALUDE COM CORTE OU ATERRO ATÉ 20 CM DE ESPESSURA. (FONTE: COMPESA - PE - 2023.1 - 02.08.01U)  | M2    | 50,00    | R\$ 12,04              | 20,98%  | R\$ 14,57              | R\$ 728,50      |
| 8.8.4 | 103800                   | SINAPI               | PEDRA ARGAMASSADA COM CIMENTO E AREIA 1:3, 40% DE ARGAMASSA EM VOLUME - AREIA E PEDRA DE MÃO COMERCIAIS - FORNECIMENTO E ASSENTAMENTO. AF_08/2022  | M3    | 95,00    | R\$ 565,22             | 20,98%  | R\$ 683,80             | R\$ 64.961,00   |
| 8.8.5 | 102724                   | SINAPI               | DRENO BARBACÃ, DN 100 MM, COM MATERIAL DRENANTE. AF_07/2021  | UN    | 50,00    | R\$ 29,29              | 20,98%  | R\$ 35,44              | R\$ 1.772,00    |
| 8.8.6 | 102991                   | SINAPI               | CANALETA MEIA CANA PRÉ-MOLDADA DE CONCRETO (D = 40 CM) - FORNECIMENTO E INSTALAÇÃO. AF_05/2025   | M     | 50,00    | R\$ 70,02              | 20,98%  | R\$ 84,71              | R\$ 4.235,50    |
| 8.8.7 | CP-06.01.10-PMSLM        | Composições Próprias | CARGA E TRANSP. MANUAL HORIZONTAL EM CARRO DE MAO, DE MATERIAIS A GRANEL, P/ DISTANCIAS ATE 30m  | M3    | 95,00    | R\$ 36,12              | 20,98%  | R\$ 43,70              | R\$ 4.151,50    |
| 8.8.8 | 100974                   | SINAPI               | CARGA, MANOBRA E DESCARGA DE SOLOS E MATERIAIS GRANULARES EM CAMINHÃO BASCULANTE 10 M³ - CARGA COM PÁ CARREGADEIRA (CAÇAMBA DE 1,7 A 2,8 M³ / 128 HP) E DESCARGA LIVRE (UNIDADE: M3). AF_07/2020 | M3    | 145,50   | R\$ 8,56               | 20,98%  | R\$ 10,36              | R\$ 1.507,38    |
| 8.8.9 | 95875                    | SINAPI               | TRANSPORTE COM CAMINHÃO BASCULANTE DE 10 M³, EM VIA URBANA PAVIMENTADA, DMT ATÉ 30 KM (UNIDADE: M3XKM). AF_07/2020   | M3XKM | 4.065,00 | R\$ 2,52               | 20,98%  | R\$ 3,05               | R\$ 12.398,25   |
| 8.9   | SINALIZAÇÃO              |                      |  |       |          |                        |         |                        | R\$ 2.157,13    |
| 8.9.1 | CP-S02555-PMSLM          | Composições Próprias | PLACA 20X45 CM EM CHAPA ESMALTADA PARA IDENTIFICAÇÃO DE LOGRADOUROS  | UN    | 2,00     | R\$ 142,78             | 20,98%  | R\$ 172,74             | R\$ 345,48      |
| 8.9.2 | 102498                   | SINAPI               | PINTURA DE MEIO-FIO COM TINTA BRANCA A BASE DE CAL (CAIAÇÃO). AF_05/2021   | M     | 812,40   | R\$ 1,84               | 20,98%  | R\$ 2,23               | R\$ 1.811,65    |
| 9     | TRAVERSA DA RUA DA LINHA |                      |  |       |          |                        |         |                        | R\$ 118.796,80  |



GOVERNO MUNICIPAL

SÃO LOURENÇO DA MATA

PLANILHA ORÇAMENTÁRIA

NÚMERO:

00000082

PROPOSNENTE:

PREFEITURA MUNICIPAL DE SAO LOURENÇO DA MATA

GESTOR / AÇÃO:

SECRETÁRIA DE INFRAESTRUTURA - DIRETORIA DE OBRAS

OBJETO:

CONTRATAÇÃO DE EMPRESA DE ENGENHARIA PARA PAVIMENTAÇÃO E DRENAGEM DA 2º TRAV. ETTORE LABANCA, TRAV RUA DO TREM, RUA SANTO AMARO, 1º TRAV. DA RUA NOVA, COMPLEMENTO DA TRAV. SÃO PEDRO E RUA JESUS E TRAV. NOSSA SENHORA APARECIDA, TRAV. RUA DA LINHA E TRECHO DA RUA DA LINHA NO BAIRRO DE TIUMA, NO MUNICÍPIO DE SÃO LOURENÇO DA MATA/PE

ENDEREÇO DA OBRA:

BAIRRO DE TIUMA, SÃO LOURENÇO DA MATA.

REVISÃO:

REV-01

DATA:

01/2026

TIPO:

NÃO DESONERADA

DATA : 01/09/2025

BDI : 20,98%

L.S. Hora: 113,84%

L.S. Mês: 70,11%

FONTE

COMPESA/PE

SICRO NOVO/PE

SINAPI/PE

Composições Próprias

VERSÃO

2024.2 SEM DESONERAÇÃO

2025/10

2025/12 SEM DESONERAÇÃO

PRÓPRIA


REF.

09/2024

12/2025

01/2026

| ITEM  | CÓDIGO                | REF.                 | DISCRIMINAÇÃO  | UNID. | QUANT.   | PREÇO UNIT SEM BDI R\$ | BDI (%) | PREÇO UNIT COM BDI R\$ | PREÇO TOTAL R\$ |
|-------|-----------------------|----------------------|--|-------|----------|------------------------|---------|------------------------|-----------------|
| 9.1   | MOVIMENTAÇÃO DE TERRA |                      |  |       |          |                        |         |                        | R\$ 11.130,49   |
| 9.1.1 | CP-19.07.580-PMSLM    | Composições Próprias | REBAIXAMENTO DE PENA D'ÁGUA, INCLUINDO COMPLEMENTO DE TUBULAÇÃO, CONEXÕES, ESCAVAÇÃO E REATERRO.   | UN    | 4,00     | R\$ 108,84             | 20,98%  | R\$ 131,67             | R\$ 526,68      |
| 9.1.2 | 100576                | SINAPI               | REGULARIZAÇÃO E COMPACTAÇÃO DE SUBLEITO DE SOLO PREDOMINANTEMENTE ARGILOSO, PARA OBRAS DE CONSTRUÇÃO DE PAVIMENTOS. AF_09/2024   | M2    | 176,16   | R\$ 2,77               | 20,98%  | R\$ 3,35               | R\$ 590,14      |
| 9.1.3 | 96396                 | SINAPI               | CONSTRUÇÃO DE BASE E SUB-BASE PARA PAVIMENTAÇÃO DE BRITA GRADUADA SIMPLES, COM ESPESSURA DE 15 CM - EXCLUSIVE CARGA E TRANSPORTE. AF_09/2024   | M3    | 21,14    | R\$ 175,62             | 20,98%  | R\$ 212,47             | R\$ 4.491,62    |
| 9.1.4 | 98531                 | SINAPI               | CORTE RASO E RECORTE DE ÁRVORE COM DIÂMETRO DE TRONCO MAIOR OU IGUAL A 0,60 M. AF_03/2024  | UN    | 2,00     | R\$ 405,76             | 20,98%  | R\$ 490,89             | R\$ 981,78      |
| 9.1.5 | 98528                 | SINAPI               | REMOÇÃO DE RAÍZES REMANESCENTES DE TRONCO DE ÁRVORE COM DIÂMETRO MAIOR OU IGUAL A 0,60 M. AF_03/2024   | UN    | 2,00     | R\$ 286,86             | 20,98%  | R\$ 347,04             | R\$ 694,08      |
| 9.1.6 | 100974                | SINAPI               | CARGA, MANOBRA E DESCARGA DE SOLOS E MATERIAIS GRANULARES EM CAMINHÃO BASCULANTE 10 M³ - CARGA COM PÁ CARREGADEIRA (CAÇAMBA DE 1,7 A 2,8 M³ / 128 HP) E DESCARGA LIVRE (UNIDADE: M3). AF_07/2020 | M3    | 69,41    | R\$ 8,56               | 20,98%  | R\$ 10,36              | R\$ 719,09      |
| 9.1.7 | 95875                 | SINAPI               | TRANSPORTE COM CAMINHÃO BASCULANTE DE 10 M³, EM VIA URBANA PAVIMENTADA, DMT ATÉ 30 KM (UNIDADE: M3XKM). AF_07/2020   | M3XKM | 1.025,28 | R\$ 2,52               | 20,98%  | R\$ 3,05               | R\$ 3.127,10    |
| 9.2   | DRENAGEM              |                      |  |       |          |                        |         |                        | R\$ 20.809,63   |
| 9.2.1 | 92210                 | SINAPI               | TUBO DE CONCRETO PARA REDES COLETORAS DE ÁGUAS PLUVIAIS, DIÂMETRO DE 400 MM, JUNTA RÍGIDA, INSTALADO EM LOCAL COM BAIXO NÍVEL DE INTERFERÊNCIAS - FORNECIMENTO E ASSENTAMENTO. AF_03/2024        | M     | 10,00    | R\$ 134,07             | 20,98%  | R\$ 162,20             | R\$ 1.622,00    |
| 9.2.2 | 99260                 | SINAPI               | CAIXA ENTERRADA HIDRAULICA RETANGULAR, EM ALVENARIA COM BLOCOS DE CONCRETO, DIMENSÕES INTERNAS: 0,6X0,6X0,6 M PARA REDE DE DRENAGEM. AF_12/2020  | UN    | 4,00     | R\$ 466,63             | 20,98%  | R\$ 564,53             | R\$ 2.258,12    |
| 9.2.3 | 104166                | SINAPI               | TUBO PVC, SÉRIE R, ÁGUA PLUVIAL, DN 150 MM, FORNECIDO E INSTALADO EM RAMAL DE ENCAMINHAMENTO. AF_06/2022   | M     | 88,00    | R\$ 64,73              | 20,98%  | R\$ 78,31              | R\$ 6.891,28    |
| 9.2.4 | CP-43450880-PMSLM     | Composições Próprias | CAIXA COLETORA, 1,20X1,20X1,50M, COM FUNDO E TAMPA DE CONCRETO E PAREDES EM ALVENARIA.   | UN    | 3,00     | R\$ 2.150,43           | 20,98%  | R\$ 2.601,59           | R\$ 7.804,77    |



GOVERNO MUNICIPAL

SÃO LOURENÇO DA MATA

PLANILHA ORÇAMENTÁRIA

NÚMERO:

00000082

PROPOSNENTE:

PREFEITURA MUNICIPAL DE SAO LOURENÇO DA MATA

GESTOR / AÇÃO:

SECRETÁRIA DE INFRAESTRUTURA - DIRETORIA DE OBRAS

OBJETO:

CONTRATAÇÃO DE EMPRESA DE ENGENHARIA PARA PAVIMENTAÇÃO E DRENAGEM DA 2º TRAV. ETTORE LABANCA, TRAV RUA DO TREM, RUA SANTO AMARO, 1º TRAV. DA RUA NOVA, COMPLEMENTO DA TRAV. SÃO PEDRO E RUA JESUS E TRAV. NOSSA SENHORA APARECIDA, TRAV. RUA DA LINHA E TRECHO DA RUA DA LINHA NO BAIRRO DE TIUMA, NO MUNICÍPIO DE SÃO LOURENÇO DA MATA/PE

ENDEREÇO DA OBRA:

BAIRRO DE TIUMA, SÃO LOURENÇO DA MATA.

REVISÃO:

REV-01

DATA:

01/2026

TIPO:

NÃO DESONERADA

DATA : 01/09/2025

BDI : 20,98%

L.S. Hora: 113,84%

L.S. Mês: 70,11%

| FONTE                | VERSÃO                  | REF.    |
|----------------------|-------------------------|---------|
| COMPESA/PE           | 2024.2 SEM DESONERAÇÃO  | 09/2024 |
| SICRO NOVO/PE        | 2025/10                 | 12/2025 |
| SINAPI/PE            | 2025/12 SEM DESONERAÇÃO | 01/2026 |
| Composições Próprias | PRÓPRIA                 |         |

| ITEM  | CÓDIGO             | REF.                 | DISCRIMINAÇÃO   | UNID. | QUANT. | PREÇO UNIT SEM BDI R\$ | BDI (%) | PREÇO UNIT COM BDI R\$ | PREÇO TOTAL R\$ |
|-------|--------------------|----------------------|---|-------|--------|------------------------|---------|------------------------|-----------------|
| 9.2.5 | 93358              | SINAPI               | ESCAVAÇÃO MANUAL DE VALA. AF_09/2024  | M3    | 17,60  | R\$ 95,25              | 20,98%  | R\$ 115,23             | R\$ 2.028,05    |
| 9.2.6 | CP-19.07.580-PMSLM | Composições Próprias | REBAIXAMENTO DE PENA D'ÁGUA, INCLUINDO COMPLEMENTO DE TUBULAÇÃO, CONEXÕES, ESCAVAÇÃO E REATERRO.  | UN    | 1,56   | R\$ 108,84             | 20,98%  | R\$ 131,67             | R\$ 205,41      |
| 9.3   | PASSEIO            |                      |   |       |        |                        |         |                        | R\$ 1.215,76    |
| 9.3.1 | 94319              | SINAPI               | ATERRO MANUAL DE VALAS COM SOLO ARGILO-ARENOSO. AF_08/2023  | M3    | 2,64   | R\$ 81,29              | 20,98%  | R\$ 98,34              | R\$ 259,62      |
| 9.3.2 | 94990              | SINAPI               | EXECUÇÃO DE PASSEIO (CALÇADA) OU PISO DE CONCRETO COM CONCRETO MOLDADO IN LOCO, FEITO EM OBRA, ACABAMENTO CONVENCIONAL, NÃO ARMADO. AF_08/2022  | M3    | 0,92   | R\$ 859,05             | 20,98%  | R\$ 1.039,28           | R\$ 956,14      |
| 9.4   | PAVIMENTAÇÃO       |                      |   |       |        |                        |         |                        | R\$ 25.968,27   |
| 9.4.1 | CP-78472-PMSLM     | Composições Próprias | SERVICOS TOPOGRAFICOS PARA PAVIMENTACAO, INCLUSIVE NOTA DE SERVICOS, ACOMPANHAMENTO E GREIDE (FONTE: SINAPI - PE - 2020/01 - 78472)   | M2    | 176,16 | R\$ 0,44               | 20,98%  | R\$ 0,53               | R\$ 93,36       |
| 9.4.2 | 94273              | SINAPI               | ASSENTAMENTO DE GUIA (MEIO-FIO) EM TRECHO RETO, CONFECCIONADA EM CONCRETO PRÉ-FABRICADO, DIMENSÕES 100X15X13X30 CM (COMPRIMENTO X BASE INFERIOR X BASE SUPERIOR X ALTURA). AF_01/2024 | M     | 88,08  | R\$ 52,62              | 20,98%  | R\$ 63,66              | R\$ 5.607,17    |
| 9.4.3 | 101169             | SINAPI               | EXECUÇÃO DE PAVIMENTO EM PARALELEPÍPEDOS, REJUNTAMENTO COM ARGAMASSA TRAÇO 1:3 (CIMENTO E AREIA). AF_05/2020  | M2    | 149,74 | R\$ 91,28              | 20,98%  | R\$ 110,43             | R\$ 16.535,79   |
| 9.4.4 | 94287              | SINAPI               | EXECUÇÃO DE SARJETA DE CONCRETO USINADO, MOLDADA IN LOCO EM TRECHO RETO, 30 CM BASE X 10 CM ALTURA. AF_01/2024  | M     | 88,08  | R\$ 35,02              | 20,98%  | R\$ 42,37              | R\$ 3.731,95    |
| 9.5   | MURO DE ARRIMO     |                      |   |       |        |                        |         |                        | R\$ 59.130,75   |
| 9.5.1 | 93358              | SINAPI               | ESCAVAÇÃO MANUAL DE VALA. AF_09/2024  | M3    | 16,50  | R\$ 95,25              | 20,98%  | R\$ 115,23             | R\$ 1.901,30    |
| 9.5.2 | 96616              | SINAPI               | LASTRO DE CONCRETO MAGRO, APLICADO EM BLOCOS DE COROAMENTO OU SAPATAS. AF_01/2024   | M3    | 1,50   | R\$ 874,76             | 20,98%  | R\$ 1.058,28           | R\$ 1.587,42    |
| 9.5.3 | CP-02.08.01U-PMSLM | Composições Próprias | REGULARIZAÇÃO MANUAL DE TALUDE COM CORTE OU ATERRO ATÉ 20 CM DE ESPESSURA. (FONTE: COMPESA - PE - 2023.1 - 02.08.01U)   | M2    | 60,00  | R\$ 12,04              | 20,98%  | R\$ 14,57              | R\$ 874,20      |



GOVERNO MUNICIPAL

SÃO LOURENÇO DA MATA

PLANILHA ORÇAMENTÁRIA

NUMERO:

00000082

PROPONENTE:

PREFEITURA MUNICIPAL DE SAO LOURENÇO DA MATA

GESTOR / AÇÃO:

SECRETÁRIA DE INFRAESTRUTURA - DIRETORIA DE OBRAS

OBJETO:

CONTRATAÇÃO DE EMPRESA DE ENGENHARIA PARA PAVIMENTAÇÃO E DRENAGEM DA 2º TRAV. ETTORE LABANCA, TRAV RUA DO TREM, RUA SANTO AMARO, 1º TRAV. DA RUA NOVA, COMPLEMENTO DA TRAV. SÃO PEDRO E RUA JESUS E TRAV. NOSSA SENHORA APARECIDA, TRAV. RUA DA LINHA E TRECHO DA RUA DA LINHA NO BAIRRO DE TIUMA, NO MUNICÍPIO DE SÃO LOURENÇO DA MATA/PE

ENDEREÇO DA OBRA:

BAIRRO DE TIUMA, SÃO LOURENÇO DA MATA.

REVISÃO:

REV-01

DATA:

01/2026

TIPO:

NÃO DESONERADA

DATA : 01/09/2025


BDI : 20,98%

L.S. Hora: 113,84%

L.S. Mês: 70,11%

| FONTE                | VERSÃO                  | REF.    |
|----------------------|-------------------------|---------|
| COMPESA/PE           | 2024.2 SEM DESONERAÇÃO  | 09/2024 |
| SICRO NOVO/PE        | 2025/10                 | 12/2025 |
| SINAPI/PE            | 2025/12 SEM DESONERAÇÃO | 01/2026 |
| Composições Próprias | PRÓPRIA                 |         |

| ITEM   | CÓDIGO                           | REF.                 | DISCRIMINAÇÃO  | UNID. | QUANT.   | PREÇO UNIT SEM BDI R\$ | BDI (%) | PREÇO UNIT COM BDI R\$ | PREÇO TOTAL R\$ |
|--------|----------------------------------|----------------------|--|-------|----------|------------------------|---------|------------------------|-----------------|
| 9.5.4  | 103800                           | SINAPI               | PEDRA ARGAMASSADA COM CIMENTO E AREIA 1:3, 40% DE ARGAMASSA EM VOLUME - AREIA E PEDRA DE MÃO COMERCIAIS - FORNECIMENTO E ASSENTAMENTO. AF_08/2022  | M3    | 57,00    | R\$ 565,22             | 20,98%  | R\$ 683,80             | R\$ 38.976,60   |
| 9.5.5  | 102724                           | SINAPI               | DRENO BARBACÃ, DN 100 MM, COM MATERIAL DRENANTE. AF_07/2021  | UN    | 40,00    | R\$ 29,29              | 20,98%  | R\$ 35,44              | R\$ 1.417,60    |
| 9.5.6  | 104166                           | SINAPI               | TUBO PVC, SÉRIE R, ÁGUA PLUVIAL, DN 150 MM, FORNECIDO E INSTALADO EM RAMAL DE ENCAMINHAMENTO. AF_06/2022   | M     | 10,00    | R\$ 64,73              | 20,98%  | R\$ 78,31              | R\$ 783,10      |
| 9.5.7  | 102991                           | SINAPI               | CANALETA MEIA CANA PRÉ-MOLDADA DE CONCRETO (D = 40 CM) - FORNECIMENTO E INSTALAÇÃO. AF_05/2025   | M     | 30,00    | R\$ 70,02              | 20,98%  | R\$ 84,71              | R\$ 2.541,30    |
| 9.5.8  | CP-06.01.10-PMSLM                | Composições Próprias | CARGA E TRANSP. MANUAL HORIZONTAL EM CARRO DE MAO, DE MATERIAIS A GRANEL, P/ DISTANCIAS ATE 30m  | M3    | 57,00    | R\$ 36,12              | 20,98%  | R\$ 43,70              | R\$ 2.490,90    |
| 9.5.9  | 100974                           | SINAPI               | CARGA, MANOBRA E DESCARGA DE SOLOS E MATERIAIS GRANULARES EM CAMINHÃO BASCULANTE 10 M³ - CARGA COM PÁ CARREGADEIRA (CAÇAMBA DE 1,7 A 2,8 M³ / 128 HP) E DESCARGA LIVRE (UNIDADE: M3). AF_07/2020 | M3    | 94,80    | R\$ 8,56               | 20,98%  | R\$ 10,36              | R\$ 982,13      |
| 9.5.10 | 95875                            | SINAPI               | TRANSPORTE COM CAMINHÃO BASCULANTE DE 10 M³, EM VIA URBANA PAVIMENTADA, DMT ATÉ 30 KM (UNIDADE: M3XKM). AF_07/2020   | M3XKM | 2.484,00 | R\$ 2,52               | 20,98%  | R\$ 3,05               | R\$ 7.576,20    |
| 9.6    | SINALIZAÇÃO                      |                      |  |       |          |                        |         |                        | R\$ 541,90      |
| 9.6.1  | CP-S02555-PMSLM                  | Composições Próprias | PLACA 20X45 CM EM CHAPA ESMALTADA PARA IDENTIFICAÇÃO DE LOGRADOUROS  | UN    | 2,00     | R\$ 142,78             | 20,98%  | R\$ 172,74             | R\$ 345,48      |
| 9.6.2  | 102498                           | SINAPI               | PINTURA DE MEIO-FIO COM TINTA BRANCA A BASE DE CAL (CAIAÇÃO). AF_05/2021   | M     | 88,08    | R\$ 1,84               | 20,98%  | R\$ 2,23               | R\$ 196,42      |
| 10     | TRAVERSA NOSSA SENHORA APARECIDA |                      |  |       |          |                        |         |                        | R\$ 30.339,78   |
| 10.1   | MOVIMENTAÇÃO DE TERRA            |                      |  |       |          |                        |         |                        | R\$ 5.627,32    |
| 10.1.1 | CP-19.07.580-PMSLM               | Composições Próprias | REBAIXAMENTO DE PENA D'ÁGUA, INCLUINDO COMPLEMENTO DE TUBULAÇÃO, CONEXÕES, ESCAVAÇÃO E REATERRO.   | UN    | 2,00     | R\$ 108,84             | 20,98%  | R\$ 131,67             | R\$ 263,34      |
| 10.1.2 | 100576                           | SINAPI               | REGULARIZAÇÃO E COMPACTAÇÃO DE SUBLEITO DE SOLO PREDOMINANTEMENTE ARGILOSO, PARA OBRAS DE CONSTRUÇÃO DE PAVIMENTOS. AF_09/2024   | M2    | 105,87   | R\$ 2,77               | 20,98%  | R\$ 3,35               | R\$ 354,66      |



GOVERNO MUNICIPAL

SÃO LOURENÇO DA MATA

PLANILHA ORÇAMENTÁRIA

NUMERO:

00000082

PROPOSNENTE:

PREFEITURA MUNICIPAL DE SAO LOURENÇO DA MATA

GESTOR / AÇÃO:

SECRETÁRIA DE INFRAESTRUTURA - DIRETORIA DE OBRAS

OBJETO:

CONTRATAÇÃO DE EMPRESA DE ENGENHARIA PARA PAVIMENTAÇÃO E DRENAGEM DA 2º TRAV. ETTORE LABANCA, TRAV RUA DO TREM, RUA SANTO AMARO, 1º TRAV. DA RUA NOVA, COMPLEMENTO DA TRAV. SÃO PEDRO E RUA JESUS E TRAV. NOSSA SENHORA APARECIDA, TRAV. RUA DA LINHA E TRECHO DA RUA DA LINHA NO BAIRRO DE TIUMA, NO MUNICÍPIO DE SÃO LOURENÇO DA MATA/PE

ENDEREÇO DA OBRA:

BAIRRO DE TIUMA, SÃO LOURENÇO DA MATA.

REVISÃO:

REV-01

DATA:

01/2026

TIPO:

NÃO DESONERADA

DATA : 01/09/2025

BDI : 20,98%

L.S. Hora: 113,84%

L.S. Mês: 70,11%

FONTE

COMPESA/PE

SICRO NOVO/PE

SINAPI/PE

Composições Próprias

VERSÃO

2024.2 SEM DESONERAÇÃO

2025/10

2025/12 SEM DESONERAÇÃO

PRÓPRIA

REF.

09/2024

12/2025


01/2026

| ITEM   | CÓDIGO          | REF.                 | DISCRIMINAÇÃO  | UNID. | QUANT. | PREÇO UNIT SEM BDI R\$ | BDI (%) | PREÇO UNIT COM BDI R\$ | PREÇO TOTAL R\$ |
|--------|-----------------|----------------------|--|-------|--------|------------------------|---------|------------------------|-----------------|
| 10.1.3 | 96396           | SINAPI               | CONSTRUÇÃO DE BASE E SUB-BASE PARA PAVIMENTAÇÃO DE BRITA GRADUADA SIMPLES, COM ESPESSURA DE 15 CM - EXCLUSIVE CARGA E TRANSPORTE. AF_09/2024   | M3    | 12,70  | R\$ 175,62             | 20,98%  | R\$ 212,47             | R\$ 2.698,37    |
| 10.1.4 | 100974          | SINAPI               | CARGA, MANOBRA E DESCARGA DE SOLOS E MATERIAIS GRANULARES EM CAMINHÃO BASCULANTE 10 M³ - CARGA COM PÁ CARREGADEIRA (CAÇAMBA DE 1,7 A 2,8 M³ / 128 HP) E DESCARGA LIVRE (UNIDADE: M3). AF_07/2020 | M3    | 41,71  | R\$ 8,56               | 20,98%  | R\$ 10,36              | R\$ 432,12      |
| 10.1.5 | 95875           | SINAPI               | TRANSPORTE COM CAMINHÃO BASCULANTE DE 10 M³, EM VIA URBANA PAVIMENTADA, DMT ATÉ 30 KM (UNIDADE: M3XKM). AF_07/2020   | M3XKM | 616,01 | R\$ 2,52               | 20,98%  | R\$ 3,05               | R\$ 1.878,83    |
| 10.2   | PAVIMENTAÇÃO    |                      |  |       |        |                        |         |                        | R\$ 18.874,67   |
| 10.2.1 | CP-78472-PMSLM  | Composições Próprias | SERVICOS TOPOGRAFICOS PARA PAVIMENTACAO, INCLUSIVE NOTA DE SERVICOS, ACOMPANHAMENTO E GREIDE (FONTE: SINAPI - PE - 2020/01 - 78472)  | M2    | 105,87 | R\$ 0,44               | 20,98%  | R\$ 0,53               | R\$ 56,11       |
| 10.2.2 | 94273           | SINAPI               | ASSENTAMENTO DE GUIA (MEIO-FIO) EM TRECHO RETO, CONFECCIONADA EM CONCRETO PRÉ-FABRICADO, DIMENSÕES 100X15X13X30 CM (COMPRIMENTO X BASE INFERIOR X BASE SUPERIOR X ALTURA). AF_01/2024            | M     | 67,22  | R\$ 52,62              | 20,98%  | R\$ 63,66              | R\$ 4.279,23    |
| 10.2.3 | 101169          | SINAPI               | EXECUÇÃO DE PAVIMENTO EM PARALELEPÍPEDOS, REJUNTAMENTO COM ARGAMASSA TRAÇO 1:3 (CIMENTO E AREIA). AF_05/2020   | M2    | 105,87 | R\$ 91,28              | 20,98%  | R\$ 110,43             | R\$ 11.691,22   |
| 10.2.4 | 94287           | SINAPI               | EXECUÇÃO DE SARJETA DE CONCRETO USINADO, MOLDADA IN LOCO EM TRECHO RETO, 30 CM BASE X 10 CM ALTURA. AF_01/2024   | M     | 67,22  | R\$ 35,02              | 20,98%  | R\$ 42,37              | R\$ 2.848,11    |
| 10.3   | DRENAGEM        |                      |  |       |        |                        |         |                        | R\$ 5.342,41    |
| 10.3.1 | 99260           | SINAPI               | CAIXA ENTERRADA HIDRÁULICA RETANGULAR, EM ALVENARIA COM BLOCOS DE CONCRETO, DIMENSÕES INTERNAS: 0,6X0,6X0,6 M PARA REDE DE DRENAGEM. AF_12/2020  | UN    | 3,00   | R\$ 466,63             | 20,98%  | R\$ 564,53             | R\$ 1.693,59    |
| 10.3.2 | 104166          | SINAPI               | TUBO PVC, SÉRIE R, ÁGUA PLUVIAL, DN 150 MM, FORNECIDO E INSTALADO EM RAMAL DE ENCAMINHAMENTO. AF_06/2022   | M     | 36,00  | R\$ 64,73              | 20,98%  | R\$ 78,31              | R\$ 2.819,16    |
| 10.3.3 | 93358           | SINAPI               | ESCAVAÇÃO MANUAL DE VALA. AF_09/2024   | M3    | 7,20   | R\$ 95,25              | 20,98%  | R\$ 115,23             | R\$ 829,66      |
| 10.4   | SINALIZAÇÃO     |                      |  |       |        |                        |         |                        | R\$ 495,38      |
| 10.4.1 | CP-S02555-PMSLM | Composições Próprias | PLACA 20X45 CM EM CHAPA ESMALTADA PARA IDENTIFICAÇÃO DE LOGRADOUROS  | UN    | 2,00   | R\$ 142,78             | 20,98%  | R\$ 172,74             | R\$ 345,48      |

Secretaria de Infraestrutura  
Prefeitura Municipal de São Lourenço da Mata  
CNPJ: 11.251.832/0001-05

Página: 20





GOVERNO MUNICIPAL

SÃO LOURENÇO DA MATA

PLANILHA ORÇAMENTÁRIA

| NÚMERO:              | 00000082   | <div>DATA : 01/09/2025</div> <div>BDI : 20,98%</div> <div>L.S. Hora: 113,84%</div> <div>L.S. Mês: 70,11%</div> | <table><tr><th>FONTES</th><th>VERSÃO</th><th>REF.</th></tr><tr><td>COMPESA/PE</td><td>2024.2 SEM DESONERAÇÃO</td><td>09/2024</td></tr><tr><td>SICRO NOVO/PE</td><td>2025/10</td><td>12/2025</td></tr><tr><td>SINAPI/PE</td><td>2025/12 SEM DESONERAÇÃO</td><td>01/2026</td></tr><tr><td>Composições Próprias</td><td>PRÓPRIA</td><td></td></tr></table> |  |  | FONTES | VERSÃO | REF. | COMPESA/PE | 2024.2 SEM DESONERAÇÃO | 09/2024 | SICRO NOVO/PE | 2025/10 | 12/2025 | SINAPI/PE | 2025/12 SEM DESONERAÇÃO | 01/2026 | Composições Próprias | PRÓPRIA |  |
|----------------------|--|--|---|--|--|--------|--------|------|------------|------------------------|---------|---------------|---------|---------|-----------|-------------------------|---------|----------------------|---------|--|
| FONTES               | VERSÃO   |  | REF.  |  |  |        |        |      |            |                        |         |               |         |         |           |                         |         |                      |         |  |
| COMPESA/PE           | 2024.2 SEM DESONERAÇÃO   |  | 09/2024   |  |  |        |        |      |            |                        |         |               |         |         |           |                         |         |                      |         |  |
| SICRO NOVO/PE        | 2025/10  |  | 12/2025   |  |  |        |        |      |            |                        |         |               |         |         |           |                         |         |                      |         |  |
| SINAPI/PE            | 2025/12 SEM DESONERAÇÃO  |  | 01/2026   |  |  |        |        |      |            |                        |         |               |         |         |           |                         |         |                      |         |  |
| Composições Próprias | PRÓPRIA  |  |   |  |  |        |        |      |            |                        |         |               |         |         |           |                         |         |                      |         |  |
| PROponente:          | PREFEITURA MUNICIPAL DE SÃO LOURENÇO DA MATA   |  |   |  |  |        |        |      |            |                        |         |               |         |         |           |                         |         |                      |         |  |
| Gestor / Ação:       | SECRETARIA DE INFRAESTRUTURA - DIRETORIA DE OBRAS  |  |   |  |  |        |        |      |            |                        |         |               |         |         |           |                         |         |                      |         |  |
| Objeto:              | CONTRATAÇÃO DE EMPRESA DE ENGENHARIA PARA PAVIMENTAÇÃO E DRENAGEM DA 2ª TRAV. ETTORE LABANCA, TRAV RUA DO TREM, RUA SANTO AMARO, 1ª TRAV. DA RUA NOVA, COMPLEMENTO DA TRAV. SÃO PEDRO E RUA JESUS E TRAV. NOSSA SENHORA APARECIDA, TRAV. RUA DA LINHA E TRECHO DA RUA DA LINHA NO BAIRRO DE TIUMA, NO MUNICÍPIO DE SÃO LOURENÇO DA MATA/PE |  |   |  |  |        |        |      |            |                        |         |               |         |         |           |                         |         |                      |         |  |
| Endereço da obra:    | BAIRRO DE TIUMA, SÃO LOURENÇO DA MATA.   |  |   |  |  |        |        |      |            |                        |         |               |         |         |           |                         |         |                      |         |  |
| Revisão:             | REV-01   |  |   |  |  |        |        |      |            |                        |         |               |         |         |           |                         |         |                      |         |  |
| Data:                | 01/2026  |  |   |  |  |        |        |      |            |                        |         |               |         |         |           |                         |         |                      |         |  |
| Tipo:                | NÃO DESONERADA   |  |   |  |  |        |        |      |            |                        |         |               |         |         |           |                         |         |                      |         |  |

| ITEM   | CÓDIGO | REF.   | DISCRIMINAÇÃO  | UNID. | QUANT. | PREÇO UNIT SEM BDI R\$ | BDI (%) | PREÇO UNIT COM BDI R\$ | PREÇO TOTAL R\$ |
|--|--------|--------|--|-------|--------|------------------------|---------|------------------------|-----------------|
| 10.4.2   | 102498 | SINAPI | PINTURA DE MEIO-FIO COM TINTA BRANCA A BASE DE CAL (CAIAÇÃO). AF_05/2021 | M     | 67,22  | R\$ 1,84               | 20,98%  | R\$ 2,23               | R\$ 149,90      |
| VALOR BDI:   |        |        |  |       |        |                        |         |                        | 360.320,72      |
| VALOR BDI DIFERENCIADO:  |        |        |  |       |        |                        |         |                        | 0,00            |
| VALOR TOTAL:   |        |        |  |       |        |                        |         |                        | 2.077.503,31    |
| Dois Milhões Setenta e Sete Mil Quinhentos e Três reais e Trinta e Um centavos |        |        |  |       |        |                        |         |                        |                 |

Vinicius Laurentino Dos Santos  
Engenheiro Civil  
CREA/PE nº 182211375-0