
	PLANILHA ORÇAMENTÁRIA							
	PROPOSNTE:	PREFEITURA MUNICIPAL DE SÃO LOURENÇO DA MATA/PE			DATA : 12/01/2026		<div> <div>FONTE</div> <div>VERSÃO</div> </div>	
	GESTOR / AÇÃO:	SECRETARIA DE INFRAESTRUTURA - DIRETORIA DE OBRAS			BDI : 22,12%		EMOP 2025/10	
	OBJETO:	CONTRATAÇÃO DE EMPRESA DE ENGENHARIA PARA CONSTRUÇÃO DE UMA UNIDADE BÁSICA DE SAÚDE - PORTE 2, LOCALIZADA NA RUA ALBERTO DE MOURA, S/N, NO BAIRRO VÁRZEA FRIA, NO MUNICÍPIO DE SÃO LOURENÇO DA MATA/PE (PROPOSTA N. 1257.765.0001/250.04)			L.S. Hora: 113,84%		IOFES 2025/08	
	ENDEREÇO DA OBRA:	RUA ALBERTO DE MOURA, S/N, NO BAIRRO VARZEA FRIA, NO MUNICÍPIO DE SÃO LOURENÇO DA MATA/PE			L.S. Mês: 70,11%		ORSE 2025/10	
	REVISÃO:	000					SINAPI 2025/12 SEM DESONERAÇÃO	
	DATA BASE:	12/2025					SIURB 2025/07 SEM DESONERAÇÃO	
	TIPO:	NÃO DESONERADA					<div>Composições Próprias</div> <div>PROPRIA</div> <div>SBC TABELA PRÓPRIA</div>	

ITEM	CÓDIGO	REF.	DISCRIMINAÇÃO	UNID.	QUANT.	PREÇO UNIT SEM BDI R\$	BDI (%)	PREÇO UNIT COM BDI R\$	PREÇO TOTAL R\$
1	SERVIÇOS PRELIMINARES E INDIRETOS				1,00	R\$ 188.727,76		R\$ 230.474,36	R\$ 230.474,36
1.1	CANTEIRO DE OBRAS				1,00	R\$ 106.038,60		R\$ 129.493,36	R\$ 129.493,36
1.1.1	CPU2526	Composições Próprias	LOCAÇÃO DE CONTAINER TIPO DEPÓSITO - ÁREA MÍNIMA DE 13,80 M2	UNXMÊS	12,00	R\$ 977,68	22,12%	R\$ 1.193,94	R\$ 14.327,28
1.1.2	CPU2527	Composições Próprias	BARRAÇÃO ABERTO PARA APOIO À PRODUÇÃO (CARPINTARIA, CENTRAL DE ARMAÇÃO, OFICINA, ETC.) C/ TESOURAS, TELHA 4MM, PISO EM CONCRETO DESEMPOLADO	m²	16,00	R\$ 254,10	22,12%	R\$ 310,31	R\$ 4.964,96
1.1.3	CPU2528	Composições Próprias	LOCAÇÃO DE CONTAINER - BANHEIRO COM CHUVEIROS E VASOS - 4,30 X 2,30M	MÊS	12,00	R\$ 962,26	22,12%	R\$ 1.175,11	R\$ 14.101,32
1.1.4	CPU2529	Composições Próprias	BARRACAO PARA REFEITORIO EM OBRAS EM COMPENSADO	m²	20,00	R\$ 1.161,39	22,12%	R\$ 1.418,29	R\$ 28.365,80
1.1.5	95648	SINAPI	KIT CAVALETE PARA MEDIÇÃO DE AGUA - ENTRADA INDIVIDUALIZADA, EM CPVC DN 28 MM (1"), PARA 1 MEDIDOR - FORNECIMENTO E INSTALAÇÃO (EXCLUSIVE HIDRÔMETRO). AF_03/2024	UN	1,00	R\$ 599,45	22,12%	R\$ 732,05	R\$ 732,05
1.1.6	95673	SINAPI	HIDRÔMETRO DN 1/2", 1,5 M3/H - FORNECIMENTO E INSTALAÇÃO. AF_03/2024	UN	1,00	R\$ 133,28	22,12%	R\$ 162,76	R\$ 162,76
1.1.7	101509	SINAPI	ENTRADA DE ENERGIA ELÉTRICA, AÉREA, TRIFÁSICA, COM CAIXA DE EMBUTIR, CABO DE 10 MM2 E DISJUNTOR DIN 50A (NÃO INCLUSO O POSTE DE CONCRETO). AF_12/2025	UN	1,00	R\$ 2.036,17	22,12%	R\$ 2.486,57	R\$ 2.486,57
1.1.8	103689	SINAPI	FORNECIMENTO E INSTALAÇÃO DE PLACA DE OBRA COM CHAPA GALVANIZADA E ESTRUTURA DE MADEIRA. AF_03/2022_PS	M2	6,00	R\$ 468,43	22,12%	R\$ 572,05	R\$ 3.432,30
1.1.9	CPU2530	Composições Próprias	REMOÇÃO DE ENTULHO SEPARADO DE OBRA COM CAÇAMBA METALICA - TERRA, ALVENARIA, CONCRETO, ARGAMASSA, MADEIRA, PAPEL, PLÁSTICO OU METAL	m³	120,00	R\$ 112,43	22,12%	R\$ 137,30	R\$ 16.476,00
1.1.10	98459	SINAPI	TAPUME COM TELHA METÁLICA. AF_03/2024	M2	382,58	R\$ 95,13	22,12%	R\$ 116,17	R\$ 44.444,32
1.2	ADMINISTRAÇÃO LOCAL DA OBRA				1,00	R\$ 55.570,90		R\$ 67.863,17	R\$ 67.863,17
1.2.1	93565	SINAPI	ENGENHEIRO CIVIL DE OBRA JUNIOR COM ENCARGOS COMPLEMENTARES	MES	2,40	R\$ 23.154,54	22,12%	R\$ 28.276,32	R\$ 67.863,17
1.3	MOBILIZAÇÃO E DESMOBILIZAÇÃO				1,00	R\$ 7.247,18		R\$ 8.850,26	R\$ 8.850,26



GOVERNO MUNICIPAL

SÃO LOURENÇO DA MATA

PLANILHA ORÇAMENTÁRIA

PROPOSNENTE:

PREFEITURA MUNICIPAL DE SÃO LOURENÇO DA MATA/PE

GESTOR / AÇÃO:

SECRETARIA DE INFRAESTRUTURA - DIRETORIA DE OBRAS

OBJETO:

CONTRATAÇÃO DE EMPRESA DE ENGENHARIA PARA CONSTRUÇÃO DE UMA UNIDADE BÁSICA DE SAÚDE - PORTE 2, LOCALIZADA NA RUA ALBERTO DE MOURA, S/N, NO BAIRRO VÁRZEA FRIA, NO MUNICÍPIO DE SÃO LOURENÇO DA MATA/PE (PROPOSTA N. 1257.765.0001/250.04)

ENDEREÇO DA OBRA:

RUA ALBERTO DE MOURA, S/N, NO BAIRRO VARZEA FRIA, NO MUNICÍPIO DE SÃO LOURENÇO DA MATA/PE

REVISÃO:

000

DATA BASE:

12/2025

TIPO:

NÃO DESONERADA

DATA : 12/01/2026

BDI : 22,12%

L.S. Hora: 113,84%

L.S. Mês: 70,11%

FONTE

VERSÃO

EMOP

2025/10

IOFES

2025/08

ORSE

2025/10

SINAPI

2025/12 SEM DESONERAÇÃO

SIURB

2025/07 SEM DESONERAÇÃO

Composições Próprias


PRÓPRIA

SBC


TABELA PRÓPRIA

ITEM	CÓDIGO	REF.	DISCRIMINAÇÃO	UNID.	QUANT.	PREÇO UNIT SEM BDI R\$	BDI (%)	PREÇO UNIT COM BDI R\$	PREÇO TOTAL R\$
1.3.1	CPU2531	Composições Próprias	MOBILIZACAO E DESMOBILIZACAO DE CANTEIRO	UN	1,00	R\$ 7.247,18	22,12%	R\$ 8.850,26	R\$ 8.850,26
1.4	EQUIPAMENTOS DE APOIO				1,00	R\$ 19.871,08		R\$ 24.267,57	R\$ 24.267,57
1.4.1	CPU1926	Composições Próprias	LOCACAO DE ANDAIME METALICO TIPO FACHADEIRO, PECAS COM APROXIMADAMENTE 1,20 M DE LARGURA E 2,0 M DE ALTURA, INCLUINDO DIAGONAIS EM X, BARRAS DE LIGACAO, SAPATAS E DEMAIS ITENS NECESSARIOS A MONTAGEM, INCLUSIVE MONTAGEM E DESMONTAGEM	M2XMÊS	668,16	R\$ 29,74	22,12%	R\$ 36,32	R\$ 24.267,57
2	FUNDAÇÃO				1,00	R\$ 219.685,14		R\$ 268.271,04	R\$ 268.271,04
2.1	99059	SINAPI	LOCAÇÃO CONVENCIONAL DE OBRA, UTILIZANDO GABARITO DE TÁBUAS CORRIDAS PONTALETADAS A CADA 2,00M - 2 UTILIZAÇÕES. AF_03/2024	M	135,65	R\$ 69,44	22,12%	R\$ 84,80	R\$ 11.503,12
2.2	90100	SINAPI	ESCAVAÇÃO MECANIZADA DE VALA COM PROF. ATÉ 1,5 M (MÉDIA MONTANTE E JUSANTE/UMA COMPOSIÇÃO POR TRECHO), RETROESCAV. (0,26 M3), LARG. DE 0,8 M A 1,5 M, EM SOLO DE 1A CATEGORIA, EM LOCAIS COM ALTO NÍVEL DE INTERFERÊNCIA. AF_09/2024	M3	190,69	R\$ 12,95	22,12%	R\$ 15,81	R\$ 3.014,81
2.3	93358	SINAPI	ESCAVAÇÃO MANUAL DE VALA. AF_09/2024	M3	47,67	R\$ 95,25	22,12%	R\$ 116,32	R\$ 5.544,97
2.4	100324	SINAPI	LASTRO COM MATERIAL GRANULAR (PEDRA BRITADA N.1 E PEDRA BRITADA N.2), APLICADO EM PISOS OU LAJES SOBRE SOLO, ESPESSURA DE *10 CM*. AF_01/2024	M3	63,85	R\$ 182,78	22,12%	R\$ 223,21	R\$ 14.251,96
2.5	96534	SINAPI	FABRICAÇÃO, MONTAGEM E DESMONTAGEM DE FÔRMA PARA BLOCO DE COROAMENTO, EM MADEIRA SERRADA, E=25 MM, 4 UTILIZAÇÕES. AF_01/2024	M2	465,20	R\$ 87,79	22,12%	R\$ 107,21	R\$ 49.874,09
2.6	96543	SINAPI	ARMAÇÃO DE BLOCO UTILIZANDO AÇO CA-60 DE 5 MM - MONTAGEM. AF_01/2024	KG	536,00	R\$ 20,05	22,12%	R\$ 24,49	R\$ 13.126,64
2.7	96544	SINAPI	ARMAÇÃO DE BLOCO UTILIZANDO AÇO CA-50 DE 6,3 MM - MONTAGEM. AF_01/2024	KG	41,30	R\$ 17,72	22,12%	R\$ 21,64	R\$ 893,73
2.8	96545	SINAPI	ARMAÇÃO DE BLOCO UTILIZANDO AÇO CA-50 DE 8 MM - MONTAGEM. AF_01/2024	KG	395,20	R\$ 15,73	22,12%	R\$ 19,21	R\$ 7.591,79
2.9	96546	SINAPI	ARMAÇÃO DE BLOCO UTILIZANDO AÇO CA-50 DE 10 MM - MONTAGEM. AF_01/2024	KG	2.221,00	R\$ 13,62	22,12%	R\$ 16,63	R\$ 36.935,23
2.10	104920	SINAPI	ARMAÇÃO DE BLOCO, SAPATA ISOLADA, VIGA BALDRAME E SAPATA CORRIDA UTILIZANDO AÇO CA-50 DE 12,5 MM - MONTAGEM. AF_01/2024	KG	425,30	R\$ 10,32	22,12%	R\$ 12,60	R\$ 5.358,78
2.11	104921	SINAPI	ARMAÇÃO DE BLOCO, SAPATA ISOLADA, VIGA BALDRAME E SAPATA CORRIDA UTILIZANDO AÇO CA-50 DE 16 MM - MONTAGEM. AF_01/2024	KG	531,50	R\$ 9,63	22,12%	R\$ 11,76	R\$ 6.250,44


Página: 2

	PLANILHA ORÇAMENTÁRIA							
	PROPOSNTE:	PREFEITURA MUNICIPAL DE SÃO LOURENÇO DA MATA/PE			DATA : 12/01/2026		<b>FONTE</b> EMOP 2025/10 IOFES 2025/08 ORSE 2025/10 SINAPI 2025/12 SEM DESONERAÇÃO SIURB 2025/07 SEM DESONERAÇÃO Composições Próprias PROPRIA SBC TABELA PRÓPRIA	
	GESTOR / AÇÃO:	SECRETARIA DE INFRAESTRUTURA - DIRETORIA DE OBRAS			BDI : 22,12%			
	OBJETO:	CONTRATAÇÃO DE EMPRESA DE ENGENHARIA PARA CONSTRUÇÃO DE UMA UNIDADE BÁSICA DE SAÚDE - PORTE 2, LOCALIZADA NA RUA ALBERTO DE MOURA, S/N, NO BAIRRO VÁRZEA FRIA, NO MUNICÍPIO DE SÃO LOURENÇO DA MATA/PE (PROPOSTA N. 1257.765.0001/250.04)			L.S. Hora: 113,84%			
	ENDEREÇO DA OBRA:	RUA ALBERTO DE MOURA, S/N, NO BAIRRO VARZEA FRIA, NO MUNICÍPIO DE SÃO LOURENÇO DA MATA/PE			L.S. Mês: 70,11%			
	REVISÃO:	000						
	DATA BASE:	12/2025						
	TIPO:	NÃO DESONERADA						


ITEM	CÓDIGO	REF.	DISCRIMINAÇÃO	UNID.	QUANT.	PREÇO UNIT SEM BDI R\$	BDI (%)	PREÇO UNIT COM BDI R\$	PREÇO TOTAL R\$
2.12	96557	SINAPI	CONCRETAGEM DE BLOCO DE COROAMENTO OU VIGA BALDRAME, FCK 30 MPA, COM USO DE BOMBA - LANÇAMENTO, ADENSAMENTO E ACABAMENTO. AF_01/2024	M3	76,20	R\$ 728,29	22,12%	R\$ 889,39	R\$ 67.771,52
2.13	100574	SINAPI	ESPALHAMENTO DE MATERIAL COM TRATOR DE ESTEIRAS. AF_09/2024	M3	347,81	R\$ 1,42	22,12%	R\$ 1,73	R\$ 601,71
2.14	93382	SINAPI	REATERRO MANUAL DE VALAS, COM COMPACTADOR DE SOLOS DE PERCUSSÃO. AF_08/2023	M3	284,54	R\$ 27,46	22,12%	R\$ 33,53	R\$ 9.540,63
2.15	98557	SINAPI	IMPERMEABILIZAÇÃO DE SUPERFICIE COM EMULSAO ASFALTICA, 2 DEMAOS. AF_09/2023	M2	463,02	R\$ 46,89	22,12%	R\$ 57,26	R\$ 26.512,53
2.16	CPU2532	Composições Próprias	CONTROLE TECNOLÓGICO DE CONCRETOS	m³	76,20	R\$ 102,08	22,12%	R\$ 124,66	R\$ 9.499,09
3	ESTRUTURA				1,00	R\$ 331.317,36		R\$ 404.602,65	R\$ 404.602,65
3.1	PILARES				1,00	R\$ 49.078,56		R\$ 59.934,66	R\$ 59.934,66
3.1.1	92423	SINAPI	MONTAGEM E DESMONTAGEM DE FÔRMA DE PILARES RETANGULARES E ESTRUTURAS SIMILARES, PÉ-DIREITO SIMPLES, EM CHAPA DE MADEIRA COMPENSADA RESINADA, 6 UTILIZAÇÕES. AF_09/2020	M2	263,80	R\$ 78,55	22,12%	R\$ 95,93	R\$ 25.306,33
3.1.2	92762	SINAPI	ARMAÇÃO DE PILAR OU VIGA DE ESTRUTURA CONVENCIONAL DE CONCRETO ARMADO UTILIZANDO AÇO CA-50 DE 10,0 MM - MONTAGEM. AF_06/2022	KG	621,10	R\$ 10,42	22,12%	R\$ 12,72	R\$ 7.900,39
3.1.3	92763	SINAPI	ARMAÇÃO DE PILAR OU VIGA DE ESTRUTURA CONVENCIONAL DE CONCRETO ARMADO UTILIZANDO AÇO CA-50 DE 12,5 MM - MONTAGEM. AF_06/2022	KG	165,10	R\$ 8,69	22,12%	R\$ 10,61	R\$ 1.751,71
3.1.4	92764	SINAPI	ARMAÇÃO DE PILAR OU VIGA DE ESTRUTURA CONVENCIONAL DE CONCRETO ARMADO UTILIZANDO AÇO CA-50 DE 16,0 MM - MONTAGEM. AF_06/2022	KG	176,00	R\$ 8,35	22,12%	R\$ 10,20	R\$ 1.795,20
3.1.5	92759	SINAPI	ARMAÇÃO DE PILAR OU VIGA DE ESTRUTURA CONVENCIONAL DE CONCRETO ARMADO UTILIZANDO AÇO CA-60 DE 5,0 MM - MONTAGEM. AF_06/2022	KG	391,40	R\$ 13,77	22,12%	R\$ 16,82	R\$ 6.583,35
3.1.6	CPU2284	Composições Próprias	CONCRETAGEM DE PILARES, FCK = 30 MPA, COM USO DE BOMBA - LANÇAMENTO, ADENSAMENTO E ACABAMENTO. AF_02/2022_PS	m³	17,40	R\$ 679,03	22,12%	R\$ 829,23	R\$ 14.428,60
3.1.7	CPU2532	Composições Próprias	CONTROLE TECNOLÓGICO DE CONCRETOS	m³	17,40	R\$ 102,08	22,12%	R\$ 124,66	R\$ 2.169,08
3.2	VIGAS				1,00	R\$ 127.942,57		R\$ 156.244,43	R\$ 156.244,43
3.2.1	92461	SINAPI	MONTAGEM E DESMONTAGEM DE FÔRMA DE VIGA, ESCORAMENTO COM GARFO DE MADEIRA, PÉ-DIREITO DUPLO, EM CHAPA DE MADEIRA RESINADA, 8 UTILIZAÇÕES. AF_09/2020	M2	325,10	R\$ 205,81	22,12%	R\$ 251,34	R\$ 81.710,63

	PLANILHA ORÇAMENTÁRIA				
	PROPOSNTE:	PREFEITURA MUNICIPAL DE SÃO LOURENÇO DA MATA/PE	DATA : 12/01/2026  BDI : 22,12%  L.S. Hora: 113,84%  L.S. Mês: 70,11%	FONTE	VERSÃO
	GESTOR / AÇÃO:	SECRETARIA DE INFRAESTRUTURA - DIRETORIA DE OBRAS		EMOP	2025/10
	OBJETO:	CONTRATAÇÃO DE EMPRESA DE ENGENHARIA PARA CONSTRUÇÃO DE UMA UNIDADE BÁSICA DE SAÚDE - PORTE 2, LOCALIZADA NA RUA ALBERTO DE MOURA, S/N, NO BAIRRO VÁRZEA FRIA, NO MUNICÍPIO DE SÃO LOURENÇO DA MATA/PE (PROPOSTA N. 1257.765.0001/250.04)		IOPES	2025/08
	ENDEREÇO DA OBRA:	RUA ALBERTO DE MOURA, S/N, NO BAIRRO VARZEA FRIA, NO MUNICÍPIO DE SÃO LOURENÇO DA MATA/PE		ORSE	2025/10
	REVISÃO:	000		SINAPI	2025/12 SEM DESONERAÇÃO
	DATA BASE:	12/2025		SIURB	2025/07 SEM DESONERAÇÃO
	TIPO:	NÃO DESONERADA		Composições Próprias	PRÓPRIA
				SBC	TABELA PRÓPRIA

ITEM	CÓDIGO	REF.	DISCRIMINAÇÃO	UNID.	QUANT.	PREÇO UNIT SEM BDI R\$	BDI (%)	PREÇO UNIT COM BDI R\$	PREÇO TOTAL R\$
3.2.2	92760	SINAPI	ARMAÇÃO DE PILAR OU VIGA DE ESTRUTURA CONVENCIONAL DE CONCRETO ARMADO UTILIZANDO AÇO CA-50 DE 6,3 MM - MONTAGEM. AF_06/2022	KG	18,70	R\$ 12,74	22,12%	R\$ 15,56	R\$ 290,97
3.2.3	92761	SINAPI	ARMAÇÃO DE PILAR OU VIGA DE ESTRUTURA CONVENCIONAL DE CONCRETO ARMADO UTILIZANDO AÇO CA-50 DE 8,0 MM - MONTAGEM. AF_06/2022	KG	518,70	R\$ 11,79	22,12%	R\$ 14,40	R\$ 7.469,28
3.2.4	92762	SINAPI	ARMAÇÃO DE PILAR OU VIGA DE ESTRUTURA CONVENCIONAL DE CONCRETO ARMADO UTILIZANDO AÇO CA-50 DE 10,0 MM - MONTAGEM. AF_06/2022	KG	668,50	R\$ 10,42	22,12%	R\$ 12,72	R\$ 8.503,32
3.2.5	92763	SINAPI	ARMAÇÃO DE PILAR OU VIGA DE ESTRUTURA CONVENCIONAL DE CONCRETO ARMADO UTILIZANDO AÇO CA-50 DE 12,5 MM - MONTAGEM. AF_06/2022	KG	766,00	R\$ 8,69	22,12%	R\$ 10,61	R\$ 8.127,26
3.2.6	92764	SINAPI	ARMAÇÃO DE PILAR OU VIGA DE ESTRUTURA CONVENCIONAL DE CONCRETO ARMADO UTILIZANDO AÇO CA-50 DE 16,0 MM - MONTAGEM. AF_06/2022	KG	501,20	R\$ 8,35	22,12%	R\$ 10,20	R\$ 5.112,24
3.2.7	92765	SINAPI	ARMAÇÃO DE PILAR OU VIGA DE ESTRUTURA CONVENCIONAL DE CONCRETO ARMADO UTILIZANDO AÇO CA-50 DE 20,0 MM - MONTAGEM. AF_06/2022	KG	93,40	R\$ 9,47	22,12%	R\$ 11,56	R\$ 1.079,70
3.2.8	92759	SINAPI	ARMAÇÃO DE PILAR OU VIGA DE ESTRUTURA CONVENCIONAL DE CONCRETO ARMADO UTILIZANDO AÇO CA-60 DE 5,0 MM - MONTAGEM. AF_06/2022	KG	519,20	R\$ 13,77	22,12%	R\$ 16,82	R\$ 8.732,94
3.2.9	CPU2283	Composições Próprias	CONCRETAGEM DE VIGAS E LAJES, FCK=30 MPA, PARA LAJES MACIÇAS OU NERVURADAS COM USO DE BOMBA - LANÇAMENTO, ADENSAMENTO E ACABAMENTO.	m³	36,90	R\$ 679,46	22,12%	R\$ 829,76	R\$ 30.618,14
3.2.10	CPU2532	Composições Próprias	CONTROLE TECNOLÓGICO DE CONCRETOS	m³	36,90	R\$ 102,08	22,12%	R\$ 124,66	R\$ 4.599,95
3.3	LAJES				1,00	R\$ 154.296,23		R\$ 188.423,56	R\$ 188.423,56
3.3.1	92515	SINAPI	MONTAGEM E DESMONTAGEM DE FÔRMA DE LAJE MACIÇA, PÉ-DIREITO DUPLO, EM CHAPA DE MADEIRA COMPENSADA RESINADA, 6 UTILIZAÇÕES. AF_09/2020	M2	60,60	R\$ 88,13	22,12%	R\$ 107,62	R\$ 6.521,77
3.3.2	92768	SINAPI	ARMAÇÃO DE LAJE DE ESTRUTURA CONVENCIONAL DE CONCRETO ARMADO UTILIZANDO AÇO CA-60 DE 5,0 MM - MONTAGEM. AF_06/2022	KG	352,80	R\$ 13,19	22,12%	R\$ 16,11	R\$ 5.683,61
3.3.3	92769	SINAPI	ARMAÇÃO DE LAJE DE ESTRUTURA CONVENCIONAL DE CONCRETO ARMADO UTILIZANDO AÇO CA-50 DE 6,3 MM - MONTAGEM. AF_06/2022	KG	546,00	R\$ 12,16	22,12%	R\$ 14,85	R\$ 8.108,10
3.3.4	92770	SINAPI	ARMAÇÃO DE LAJE DE ESTRUTURA CONVENCIONAL DE CONCRETO ARMADO UTILIZANDO AÇO CA-50 DE 8,0 MM - MONTAGEM. AF_06/2022	KG	167,40	R\$ 11,25	22,12%	R\$ 13,74	R\$ 2.300,08
3.3.5	92771	SINAPI	ARMAÇÃO DE LAJE DE ESTRUTURA CONVENCIONAL DE CONCRETO ARMADO UTILIZANDO AÇO CA-50 DE 10,0 MM - MONTAGEM. AF_06/2022	KG	197,50	R\$ 9,92	22,12%	R\$ 12,11	R\$ 2.391,73
3.3.6	92772	SINAPI	ARMAÇÃO DE LAJE DE ESTRUTURA CONVENCIONAL DE CONCRETO ARMADO UTILIZANDO AÇO CA-50 DE 12,5 MM - MONTAGEM. AF_06/2022	KG	5,90	R\$ 8,25	22,12%	R\$ 10,07	R\$ 59,41


	PLANILHA ORÇAMENTÁRIA						
	PROPOSNTE:	PREFEITURA MUNICIPAL DE SÃO LOURENÇO DA MATA/PE		DATA : 12/01/2026  BDI : 22,12%  L.S. Hora: 113,84%  L.S. Mês: 70,11%	FONTE		VERSÃO
	GESTOR / AÇÃO:	SECRETARIA DE INFRAESTRUTURA - DIRETORIA DE OBRAS			EMOP	2025/10	
	OBJETO:	CONTRATAÇÃO DE EMPRESA DE ENGENHARIA PARA CONSTRUÇÃO DE UMA UNIDADE BÁSICA DE SAÚDE - PORTE 2, LOCALIZADA NA RUA ALBERTO DE MOURA, S/N, NO BAIRRO VÁRZEA FRIA, NO MUNICÍPIO DE SÃO LOURENÇO DA MATA/PE (PROPOSTA N. 1257.765.0001/250.04)			IOFES	2025/08	
	ENDEREÇO DA OBRA:	RUA ALBERTO DE MOURA, S/N, NO BAIRRO VARZEA FRIA, NO MUNICÍPIO DE SÃO LOURENÇO DA MATA/PE			ORSE	2025/10	
	REVISÃO:	000			SINAPI	2025/12 SEM DESONERAÇÃO	
	DATA BASE:	12/2025			SIURB	2025/07 SEM DESONERAÇÃO	
	TIPO:	NÃO DESONERADA			Composições Próprias	PRÓPRIA	
				SBC	TABELA PRÓPRIA		

ITEM	CÓDIGO	REF.	DISCRIMINAÇÃO	UNID.	QUANT.	PREÇO UNIT SEM BDI R\$	BDI (%)	PREÇO UNIT COM BDI R\$	PREÇO TOTAL R\$
3.3.7	CPU2283	Composições Próprias	CONCRETAGEM DE VIGAS E LAJES, FCK=30 MPA, PARA LAJES MACIÇAS OU NERVURADAS COM USO DE BOMBA - LANÇAMENTO, ADENSAMENTO E ACABAMENTO.	m³	42,80	R\$ 679,46	22,12%	R\$ 829,76	R\$ 35.513,73
3.3.8	CPU2532	Composições Próprias	CONTROLE TECNOLÓGICO DE CONCRETOS	m³	42,80	R\$ 102,08	22,12%	R\$ 124,66	R\$ 5.335,45
3.3.9	CPU2100	Composições Próprias	Laje pré-fabricada unidirecional em viga treliçada/lajota em EPS LT 16 (12 + 4), exceto capa de concreto	m²	415,88	R\$ 119,28	22,12%	R\$ 145,66	R\$ 60.577,08
3.3.10	CPU2534	Composições Próprias	FORNECIMENTO E INSTALAÇÃO DE TELA AÇO SOLDADA NERVURADA CA-60, MALHA 20X20CM, FERRO 3.4MM, PAINEL 2X3M, (0,72KG/M²), MALHA POP LEVE GERDAU OU SIMILAR	m²	486,58	R\$ 16,47	22,12%	R\$ 20,11	R\$ 9.785,12
3.3.11	101793	SINAPI	ESCORAMENTO DE FÓRMAS DE LAJE EM MADEIRA NÃO APARELHADA, PÉ-DIREITO DUPLO, INCLUSO TRAVAMENTO, 4 UTILIZAÇÕES. AF_09/2020	M3	1.393,20	R\$ 30,65	22,12%	R\$ 37,43	R\$ 52.147,48
4	ALVENARIA, VEDAÇÕES E DIVISÓRIAS				1,00	R\$ 188.702,89		R\$ 230.450,07	R\$ 230.450,07
4.1	ALVENARIA DE VEDAÇÃO				1,00	R\$ 127.938,99		R\$ 156.245,64	R\$ 156.245,64
4.1.1	103322	SINAPI	ALVENARIA DE VEDAÇÃO DE BLOCOS CERÂMICOS FURADOS NA VERTICAL DE 9X19X39 CM (ESPESSURA 9 CM) E ARGAMASSA DE ASSENTAMENTO COM PREPARO EM BETONEIRA. AF_12/2021	M2	11,17	R\$ 55,22	22,12%	R\$ 67,43	R\$ 753,19
4.1.2	103324	SINAPI	ALVENARIA DE VEDAÇÃO DE BLOCOS CERÂMICOS FURADOS NA VERTICAL DE 14X19X39 CM (ESPESSURA 14 CM) E ARGAMASSA DE ASSENTAMENTO COM PREPARO EM BETONEIRA. AF_12/2021	M2	1.009,97	R\$ 74,12	22,12%	R\$ 90,52	R\$ 91.422,48
4.1.3	CPU2535	Composições Próprias	COBOGO DE CIMENTO (ELEMENTO VAZADO, CIRCULAR), 30 X 30 X 5CM, ASSENTADO COM ARGAMASSA DE CIMENTO E AREIA	m²	137,80	R\$ 233,51	22,12%	R\$ 285,16	R\$ 39.295,05
4.1.4	93191	SINAPI	VERGA MOLDADA IN LOCO COM UTILIZAÇÃO DE BLOCOS CANALETA, ESPESSURA DE *20* CM. AF_03/2024	M	134,25	R\$ 74,17	22,12%	R\$ 90,58	R\$ 12.160,37
4.1.5	93199	SINAPI	CONTRAVERGA MOLDADA IN LOCO COM UTILIZAÇÃO DE BLOCOS CANALETA, ESPESSURA DE *20* CM. AF_03/2024	M	86,30	R\$ 52,54	22,12%	R\$ 64,16	R\$ 5.537,01
4.1.6	93200	SINAPI	FIXAÇÃO (ENCUNHAMENTO) DE ALVENARIA DE VEDAÇÃO COM ARGAMASSA APLICADA COM BISNAGA. AF_03/2024	M	451,95	R\$ 12,82	22,12%	R\$ 15,66	R\$ 7.077,54
4.2	DRYWALL				1,00	R\$ 58.589,66		R\$ 71.549,19	R\$ 71.549,19
4.2.1	96359	SINAPI	PAREDE COM SISTEMA EM CHAPAS DE GESSO PARA DRYWALL, USO INTERNO, COM DUAS FACES SIMPLES E ESTRUTURA METÁLICA COM GUIAS SIMPLES PARA PAREDES COM ÁREA LÍQUIDA MAIOR OU IGUAL A 6 M2, COM VÃOS. AF_07/2023_PS	M2	50,01	R\$ 98,75	22,12%	R\$ 120,59	R\$ 6.030,71


	PLANILHA ORÇAMENTÁRIA				
	PROPOSNTE:	PREFEITURA MUNICIPAL DE SÃO LOURENÇO DA MATA/PE	DATA : 12/01/2026  BDI : 22,12%  L.S. Hora: 113,84%  L.S. Mês: 70,11%	FONTE	VERSÃO
	GESTOR / AÇÃO:	SECRETARIA DE INFRAESTRUTURA - DIRETORIA DE OBRAS		EMOP	2025/10
	OBJETO:	CONTRATAÇÃO DE EMPRESA DE ENGENHARIA PARA CONSTRUÇÃO DE UMA UNIDADE BÁSICA DE SAÚDE - PORTE 2, LOCALIZADA NA RUA ALBERTO DE MOURA, S/N, NO BAIRRO VÁRZEA FRIA, NO MUNICÍPIO DE SÃO LOURENÇO DA MATA/PE (PROPOSTA N. 1257.765.0001/250.04)		IOPES	2025/08
	ENDEREÇO DA OBRA:	RUA ALBERTO DE MOURA, S/N, NO BAIRRO VARZEA FRIA, NO MUNICÍPIO DE SÃO LOURENÇO DA MATA/PE		ORSE	2025/10
	REVISÃO:	000		SINAPI	2025/12 SEM DESONERAÇÃO
	DATA BASE:	12/2025		SIURB	2025/07 SEM DESONERAÇÃO
	TIPO:	NÃO DESONERADA		Composições Próprias	PRÓPRIA
			SBC	TABELA PRÓPRIA	

ITEM	CÓDIGO	REF.	DISCRIMINAÇÃO	UNID.	QUANT.	PREÇO UNIT SEM BDI R\$	BDI (%)	PREÇO UNIT COM BDI R\$	PREÇO TOTAL R\$
4.2.2	CPU1942	Composições Próprias	PAREDE COM SISTEMA EM CHAPAS DE GESSO RU PARA DRYWALL, USO INTERNO, COM DUAS FACES SIMPLES E ESTRUTURA METÁLICA COM GUIAS SIMPLES PARA PAREDES COM ÁREA LÍQUIDA MAIOR OU IGUAL A 6 M2, COM VÃOS. AF_07/2023 PS	m²	180,11	R\$ 111,45	22,12%	R\$ 136,10	R\$ 24.512,97
4.2.3	CPU2285	Composições Próprias	PAREDE COM SISTEMA EM CHAPAS DE GESSO ST PARA DRYWALL COM ISOLAMENTO ACÚSTICO, USO INTERNO, COM DUAS FACES SIMPLES E ESTRUTURA METÁLICA COM GUIAS SIMPLES PARA PAREDES COM ÁREA LÍQUIDA MAIOR OU IGUAL A 6 M2, COM VÃOS.	m²	114,28	R\$ 168,94	22,12%	R\$ 206,31	R\$ 23.577,11
4.2.4	CPU2286	Composições Próprias	PAREDE COM SISTEMA EM CHAPAS DE GESSO RU PARA DRYWALL COM ISOLAMENTO ACÚSTICO, USO INTERNO, COM DUAS FACES SIMPLES E ESTRUTURA METÁLICA COM GUIAS SIMPLES PARA PAREDES COM ÁREA LÍQUIDA MAIOR OU IGUAL A 6 M2, COM VÃOS.	m²	78,57	R\$ 181,64	22,12%	R\$ 221,82	R\$ 17.428,40
4.3	DIVISÓRIAS				1,00	R\$ 2.174,24		R\$ 2.655,24	R\$ 2.655,24
4.3.1	102257	SINAPI	DIVISORIA SANITÁRIA, EM PAINEL DE GRANILITE, ESP = 3CM, ASSENTADO COM ARGAMASSA COLANTE AC III-E. AF_10/2025	M2	0,40	R\$ 390,27	22,12%	R\$ 476,60	R\$ 190,64
4.3.2	CPU3162	Composições Próprias	DIVISORIA NAVAL (PAINEL COM VIDRO), E=40MM, COM PERFIS EM AÇO - FORNECIMENTO E APLICAÇÃO	M2	13,96	R\$ 130,00	22,12%	R\$ 158,76	R\$ 2.216,29
4.3.3	CPU3163	Composições Próprias	LAMBRI CHAPA ALUMINIO ANODIZADO EM PAREDES	M2	1,58	R\$ 128,69	22,12%	R\$ 157,16	R\$ 248,31
5	COBERTURA				1,00	R\$ 101.423,31		R\$ 123.864,02	R\$ 123.864,02
5.1	ESTRUTURA				1,00	R\$ 52.239,22		R\$ 63.798,98	R\$ 63.798,98
5.1.1	CPU2898	Composições Próprias	ESTRUTURA METÁLICA COM LIGAÇÕES PARAFUSADAS, INCLUSOS PERFIS METÁLICOS, CHAPAS METÁLICAS, MÃO DE OBRA E TRANSPORTE COM GUINDASTE - FORNECIMENTO E INSTALAÇÃO.	KG	1.345,00	R\$ 19,38	22,12%	R\$ 23,67	R\$ 31.836,15
5.1.2	100383	SINAPI	FABRICAÇÃO E INSTALAÇÃO DE PONTALETES DE MADEIRA NAO APARELHADA PARA TELHADOS COM ATÉ 2 ÁGUAS E COM TELHA ONDULADA DE FIBROCIMENTO, ALUMÍNIO OU PLÁSTICA EM EDIFÍCIO RESIDENCIAL DE MÚLTIPLOS PAVIMENTOS, INCLUSO TRANSPORTE VERTICAL. AF_10/2025	M2	459,50	R\$ 28,44	22,12%	R\$ 34,73	R\$ 15.958,44
5.1.3	92543	SINAPI	TRAMA DE MADEIRA COMPOSTA POR TERÇAS PARA TELHADOS DE ATÉ 2 ÁGUAS PARA TELHA ONDULADA DE FIBROCIMENTO, METÁLICA, PLÁSTICA OU TERMOACÚSTICA, INCLUSO TRANSPORTE VERTICAL. AF_10/2025	M2	459,50	R\$ 28,52	22,12%	R\$ 34,83	R\$ 16.004,39
5.2	TELHAMENTO				1,00	R\$ 28.954,26		R\$ 35.360,48	R\$ 35.360,48




	PLANILHA ORÇAMENTÁRIA							
	PROPOSNTE:	PREFEITURA MUNICIPAL DE SÃO LOURENÇO DA MATA/PE			DATA : 12/01/2026		<b>FONTE</b> EMOP 2025/10 IOFES 2025/08 ORSE 2025/10 SINAPI 2025/12 SEM DESONERAÇÃO SIURB 2025/07 SEM DESONERAÇÃO Composições Próprias PRÓPRIA SBC TABELA PRÓPRIA	
	GESTOR / AÇÃO:	SECRETARIA DE INFRAESTRUTURA - DIRETORIA DE OBRAS			BDI : 22,12%			
	OBJETO:	CONTRATAÇÃO DE EMPRESA DE ENGENHARIA PARA CONSTRUÇÃO DE UMA UNIDADE BÁSICA DE SAÚDE - PORTE 2, LOCALIZADA NA RUA ALBERTO DE MOURA, S/N, NO BAIRRO VÁRZEA FRIA, NO MUNICÍPIO DE SÃO LOURENÇO DA MATA/PE (PROPOSTA N. 1257.765.0001/250.04)			L.S. Hora: 113,84%			
	ENDEREÇO DA OBRA:	RUA ALBERTO DE MOURA, S/N, NO BAIRRO VARZEA FRIA, NO MUNICÍPIO DE SÃO LOURENÇO DA MATA/PE			L.S. Mês: 70,11%			
	REVISÃO:	000						
	DATA BASE:	12/2025						
	TIPO:	NÃO DESONERADA						

ITEM	CÓDIGO	REF.	DISCRIMINAÇÃO	UNID.	QUANT.	PREÇO UNIT SEM BDI R\$	BDI (%)	PREÇO UNIT COM BDI R\$	PREÇO TOTAL R\$
5.2.1	94207	SINAPI	TELHAMENTO COM TELHA ONDULADA DE FIBROCIMENTO E = 6 MM, COM RECOBRIMENTO LATERAL DE 1/4 DE ONDA PARA TELHADO COM INCLINAÇÃO MAIOR QUE 10°, COM ATÉ 2 ÁGUAS, INCLUSO IÇAMENTO. AF_07/2019	M2	459,50	R\$ 55,50	22,12%	R\$ 67,78	R\$ 31.144,91
5.2.2	CPU3093	Composições Próprias	COBERTURA EM CHAPA POLICARBONATO ALVEOLAR 10MM	m²	34,41	R\$ 100,32	22,12%	R\$ 122,51	R\$ 4.215,57
5.3	COMPLEMENTOS				1,00	R\$ 20.229,83		R\$ 24.704,56	R\$ 24.704,56
5.3.1	94229	SINAPI	CALHA EM CHAPA DE AÇO GALVANIZADO NÚMERO 24, DESENVOLVIMENTO DE 100 CM, INCLUSO TRANSPORTE VERTICAL. AF_07/2019	M	90,10	R\$ 146,58	22,12%	R\$ 179,00	R\$ 16.127,90
5.3.2	94231	SINAPI	RUFO EM CHAPA DE AÇO GALVANIZADO NÚMERO 24, CORTE DE 25 CM, INCLUSO TRANSPORTE VERTICAL. AF_07/2019	M	76,68	R\$ 46,41	22,12%	R\$ 56,68	R\$ 4.346,22
5.3.3	94451	SINAPI	CUMEEIRA PARA TELHA DE FIBROCIMENTO ESTRUTURAL E = 6 MM, INCLUSO ACESSÓRIOS DE FIXAÇÃO E IÇAMENTO. AF_07/2019	M	33,40	R\$ 103,72	22,12%	R\$ 126,66	R\$ 4.230,44
6	IMPERMEABILIZAÇÃO				1,00	R\$ 14.387,68		R\$ 17.570,09	R\$ 17.570,09
6.1	98556	SINAPI	IMPERMEABILIZAÇÃO DE SUPERFÍCIE COM ARGAMASSA POLIMÉRICA / MEMBRANA ACRÍLICA, 4 DEMÃOS, REFORÇADA COM VÉU DE POLIÉSTER (MAV). AF_09/2023	M2	158,86	R\$ 61,57	22,12%	R\$ 75,19	R\$ 11.944,68
6.2	98555	SINAPI	IMPERMEABILIZAÇÃO DE SUPERFÍCIE COM ARGAMASSA POLIMÉRICA / MEMBRANA ACRÍLICA, 3 DEMÃOS. AF_09/2023	M2	135,65	R\$ 33,96	22,12%	R\$ 41,47	R\$ 5.625,41
7	ESQUADRIAS				1,00	R\$ 195.396,39		R\$ 238.617,88	R\$ 238.617,88
7.1	ESQUADRIAS DE MADEIRA				1,00	R\$ 43.147,27		R\$ 52.691,42	R\$ 52.691,42
7.1.1	PORTAS DE MADEIRA				1,00	R\$ 43.147,27		R\$ 52.691,42	R\$ 52.691,42
7.1.1.1	90844	SINAPI	KIT DE PORTA DE MADEIRA PARA PINTURA, SEMI-OCA (LEVE OU MÉDIA), PADRÃO MÉDIO, 90X210CM, ESPESSURA DE 3,5CM, ITENS INCLUSOS: DOBRADIÇAS, MONTAGEM E INSTALAÇÃO DO BATENTE, FECHADURA COM EXECUÇÃO DO FURO - FORNECIMENTO E INSTALAÇÃO. AF_10/2025	UN	13,00	R\$ 1.224,65	22,12%	R\$ 1.495,54	R\$ 19.442,02
7.1.1.2	90843	SINAPI	KIT DE PORTA DE MADEIRA PARA PINTURA, SEMI-OCA (LEVE OU MÉDIA), PADRÃO MÉDIO, 80X210CM, ESPESSURA DE 3,5CM, ITENS INCLUSOS: DOBRADIÇAS, MONTAGEM E INSTALAÇÃO DO BATENTE, FECHADURA COM EXECUÇÃO DO FURO - FORNECIMENTO E INSTALAÇÃO. AF_10/2025	UN	12,00	R\$ 1.153,26	22,12%	R\$ 1.408,36	R\$ 16.900,32
7.1.1.3	CPU3139	Composições Próprias	PORTA COMPLETA MADEIRA 1 FL.1,20x2,10M	UN	1,00	R\$ 1.612,06	22,12%	R\$ 1.968,65	R\$ 1.968,65


	PLANILHA ORÇAMENTÁRIA				
	PROPONENTE:	PREFEITURA MUNICIPAL DE SÃO LOURENÇO DA MATA/PE	DATA : 12/01/2026  BDI : 22,12%  L.S. Hora: 113,84%  L.S. Mês: 70,11%	FONTE	VERSÃO
	GESTOR / AÇÃO:	SECRETARIA DE INFRAESTRUTURA - DIRETORIA DE OBRAS		EMOP	2025/10
	OBJETO:	CONTRATAÇÃO DE EMPRESA DE ENGENHARIA PARA CONSTRUÇÃO DE UMA UNIDADE BÁSICA DE SAÚDE - PORTE 2, LOCALIZADA NA RUA ALBERTO DE MOURA, S/N, NO BAIRRO VÁRZEA FRIA, NO MUNICÍPIO DE SÃO LOURENÇO DA MATA/PE (PROPOSTA N. 1257.765.0001/250.04)		IOPES	2025/08
				ORSE	2025/10
				SINAPI	2025/12 SEM DESONERAÇÃO
	ENDEREÇO DA OBRA:	RUA ALBERTO DE MOURA, S/N, NO BAIRRO VARZEA FRIA, NO MUNICÍPIO DE SÃO LOURENÇO DA MATA/PE		SIURB	2025/07 SEM DESONERAÇÃO
	REVISÃO:	000		Composições Próprias	PRÓPRIA
DATA BASE:	12/2025	SBC	TABELA PRÓPRIA		
TIPO:	NÃO DESONERADA				

ITEM	CÓDIGO	REF.	DISCRIMINAÇÃO	UNID.	QUANT.	PREÇO UNIT SEM BDI R\$	BDI (%)	PREÇO UNIT COM BDI R\$	PREÇO TOTAL R\$
7.1.1.4	CPU3140	Composições Próprias	PORTA LISA DE CORRER SUSPensa EM MADEIRA COM BATENTE	m²	17,96	R\$ 464,55	22,12%	R\$ 567,31	R\$ 10.188,89
7.1.1.5	CPU3141	Composições Próprias	PORTA COMPLETA MADEIRA 2 FL.1,60x2,10m LISA FER.VAI-E-DEM	UN	2,00	R\$ 1.716,16	22,12%	R\$ 2.095,77	R\$ 4.191,54
7.2	ESQUADRIAS DE ALUMÍNIO				1,00	R\$ 94.511,59		R\$ 115.417,22	R\$ 115.417,22
7.2.1	PORTAS DE ALUMÍNIO				1,00	R\$ 54.566,26		R\$ 66.636,31	R\$ 66.636,31
7.2.1.1	91338	SINAPI	PORTA DE ALUMINIO DE ABRIR COM LAMBRI, COM GUARNIÇÃO, FIXAÇÃO COM PARAFUSOS - FORNECIMENTO E INSTALAÇÃO. AF_12/2019	M2	14,07	R\$ 760,33	22,12%	R\$ 928,51	R\$ 13.064,14
7.2.1.2	CPU2537	Composições Próprias	PORTA VENEZIANA DE ABRIR EM ALUMÍNIO, SOB MEDIDA	m²	6,93	R\$ 1.222,65	22,12%	R\$ 1.493,10	R\$ 10.347,18
7.2.1.3	CPU2686	Composições Próprias	PORTA DE ALUMÍNIO ANODIZADO COM VIDRO, 3 FOLHAS, ABERTURA DE CORRER	m²	17,76	R\$ 941,98	22,12%	R\$ 1.150,35	R\$ 20.430,22
7.2.1.4	CPU2538	Composições Próprias	PORTA DE ABRIR EM TELA ONDULADA DE AÇO GALVANIZADO, COMPLETA	m²	8,08	R\$ 1.340,32	22,12%	R\$ 1.636,80	R\$ 13.225,34
7.2.1.5	CPU2541	Composições Próprias	PORTA ALUMINIO ANODIZADO NATURAL 1 FOLHA DE ABRIR	m²	2,52	R\$ 1.482,96	22,12%	R\$ 1.810,99	R\$ 4.563,69
7.2.1.6	CPU3164	Composições Próprias	PORTÃO/PORTA EM ALUMINIO COR N/B/P, DE ABRIR, 02 FLS. VAZADO, EM TUBO QUADRADO 3"x1.1/2" HORIZONTAIS E ENGRADADO E 1.1/2"x1.1/2" VERTICAIS, COM ESPAÇAMENTO DE 12CM.	M2	9,80	R\$ 418,27	22,12%	R\$ 510,79	R\$ 5.005,74
7.2.2	JANELAS DE ALUMÍNIO				1,00	R\$ 39.945,33		R\$ 48.780,91	R\$ 48.780,91
7.2.2.1	94569	SINAPI	JANELA DE ALUMINIO TIPO MAXIM-AR, BATENTE/ REQUADRO 3 A 14 CM, VIDRO INCLUSO, FIXAÇÃO COM PARAFUSO, SEM GUARNIÇÃO/ ALIZAR, DIMENSÕES 60X80 (A X L) CM, SEM ACABAMENTO, VEDAÇÃO COM SILICONE, EXCLUSIVE CONTRAMARCO - FORNECIMENTO E INSTALAÇÃO. AF_11/2024	M2	28,52	R\$ 735,10	22,12%	R\$ 897,70	R\$ 25.602,40
7.2.2.2	94573	SINAPI	JANELA DE ALUMINIO DE CORRER COM 4 FOLHAS PARA VIDROS (VIDROS INCLUSOS), COM BANDEIRA, BATENTE/ REQUADRO 6 A 14 CM, ACABAMENTO COM ACETATO OU BRILHANTE, FIXAÇÃO COM PARAFUSO, SEM GUARNIÇÃO/ ALIZAR, DIMENSÕES 150X120 CM, VEDAÇÃO COM SILICONE, EXCLUSIVE CONTRAMARCO - FORNECIMENTO E INSTALAÇÃO. AF_11/2024	M2	39,93	R\$ 433,25	22,12%	R\$ 529,08	R\$ 21.126,16
7.2.2.3	94570	SINAPI	JANELA DE ALUMINIO DE CORRER COM 2 FOLHAS PARA VIDROS (VIDROS INCLUSOS), BATENTE/ REQUADRO 6 A 14 CM, ACABAMENTO COM ACETATO OU BRILHANTE, FIXAÇÃO COM PARAFUSO, SEM GUARNIÇÃO/ ALIZAR, DIMENSÕES 100X120 CM, VEDAÇÃO COM SILICONE, EXCLUSIVE CONTRAMARCO -	M2	4,32	R\$ 389,03	22,12%	R\$ 475,08	R\$ 2.052,35




	PLANILHA ORÇAMENTÁRIA				
	PROPOSNTE:	PREFEITURA MUNICIPAL DE SÃO LOURENÇO DA MATA/PE	DATA : 12/01/2026  BDI : 22,12%  L.S. Hora: 113,84%  L.S. Mês: 70,11%	FONTE	VERSÃO
	GESTOR / AÇÃO:	SECRETARIA DE INFRAESTRUTURA - DIRETORIA DE OBRAS		EMOP	2025/10
	OBJETO:	CONTRATAÇÃO DE EMPRESA DE ENGENHARIA PARA CONSTRUÇÃO DE UMA UNIDADE BÁSICA DE SAÚDE - PORTE 2, LOCALIZADA NA RUA ALBERTO DE MOURA, S/N, NO BAIRRO VÁRZEA FRIA, NO MUNICÍPIO DE SÃO LOURENÇO DA MATA/PE (PROPOSTA N. 1257.765.0001/250.04)		IOPE\$	2025/08
				ORSE	2025/10
	ENDEREÇO DA OBRA:	RUA ALBERTO DE MOURA, S/N, NO BAIRRO VARZEA FRIA, NO MUNICÍPIO DE SÃO LOURENÇO DA MATA/PE		SINAPI	2025/12 SEM DESONERAÇÃO
	REVISÃO:	000		SIURB	2025/07 SEM DESONERAÇÃO
	DATA BASE:	12/2025		Composições Próprias	PRÓPRIA
TIPO:	NÃO DESONERADA	SBC		TABELA PRÓPRIA	

ITEM	CÓDIGO	REF.	DISCRIMINAÇÃO	UNID.	QUANT.	PREÇO UNIT SEM BDI R\$	BDI (%)	PREÇO UNIT COM BDI R\$	PREÇO TOTAL R\$
	94570		FORNECIMENTO E INSTALAÇÃO. AF_11/2024						
7.3	ESQUADRIAS METÁLICAS				1,00	R\$ 2.140,36		R\$ 2.613,81	R\$ 2.613,81
7.3.1	PORTAS METÁLICAS				1,00	R\$ 2.140,36		R\$ 2.613,81	R\$ 2.613,81
7.3.1.1	CPU2544	Composições Próprias	PORTA CORTA FOGO, DE ABRIR, 02 FOLHAS, EM CHAPA DE AÇO GALVANIZADO Nº24, BATENTE EM CHAPA Nº18, CLASSE 90, ISOLANTE EM MANTA CERÂMICA INCOMBUSTÍVEL E=5CM,DOBRADIÇAS TIPO HELICOIDAL EM AÇO 1010/1020, E FECHADURA REVERSÍVEL SEM CHAVE	m²	3,15	R\$ 679,48	22,12%	R\$ 829,78	R\$ 2.613,81
7.4	ACESSÓRIOS				1,00	R\$ 55.597,17		R\$ 67.895,43	R\$ 67.895,43
7.4.1	CPU2545	Composições Próprias	PUXADOR DUPLO EM AÇO INOXIDÁVEL, PARA PORTA DE MADEIRA, ALUMINIO OU VIDRO, DE 350 MM	UN	9,00	R\$ 487,81	22,12%	R\$ 595,71	R\$ 5.361,39
7.4.2	CPU2546	Composições Próprias	BARRA DE APOIO, RETA, FIXA, EM AÇO INOX, L=40CM, D=1 1/4", JACKWAL OU SIMILAR	UN	6,00	R\$ 113,09	22,12%	R\$ 138,11	R\$ 828,66
7.4.3	CPU2547	Composições Próprias	ALIZAR ALUMINIO PINTURA ELETROSTATICA BRANCA	M	271,54	R\$ 115,82	22,12%	R\$ 141,44	R\$ 38.406,62
7.4.4	CPU2548	Composições Próprias	MOLA AEREA COM CALHA/BRACO DESLIZANTE	UN	4,00	R\$ 1.826,95	22,12%	R\$ 2.231,07	R\$ 8.924,28
7.4.5	CPU2549	Composições Próprias	FECHADURA COM MAÇANETA TIPO ALAVANCA EM AÇO INOXIDÁVEL, PARA PORTA EXTERNA	UN	26,00	R\$ 315,90	22,12%	R\$ 385,78	R\$ 10.030,28
7.4.6	100709	SINAPI	DOBRADIÇA EM AÇO/FERRO, 3" X 21/2", E=1,9 A 2MM, SEN ANEL, CROMADO OU ZINCADO, TAMPA BOLA, COM PARAFUSOS. AF_10/2025	UN	46,00	R\$ 70,17	22,12%	R\$ 85,69	R\$ 3.941,74
7.4.7	CPU2550	Composições Próprias	GUICHE COM REQUADRO EM MADEIRA DE LEI - VASADO	m²	0,45	R\$ 732,36	22,12%	R\$ 894,36	R\$ 402,46
8	REVESTIMENTO DE PAREDE				1,00	R\$ 93.357,42		R\$ 113.997,37	R\$ 113.997,37
8.1	REVESTIMENTO ARGAMASSADO				1,00	R\$ 72.565,25		R\$ 88.604,91	R\$ 88.604,91
8.1.1	87905	SINAPI	CHAPISCO APLICADO EM ALVENARIA (COM PRESENÇA DE VÃOS) E ESTRUTURAS DE CONCRETO DE FACHADA, COM COLHER DE PEDREIRO. ARGAMASSA TRAÇO 1:3 COM PREPARO EM BETONEIRA 400L. AF_10/2022	M2	2.042,32	R\$ 8,73	22,12%	R\$ 10,66	R\$ 21.771,13
8.1.2	104958	SINAPI	MASSA ÚNICA, EM ARGAMASSA TRAÇO 1:2:8 PREPARO MECÂNICO, APLICADA MANUALMENTE EM PAREDES INTERNAS DE AMBIENTES COM ÁREA MAIOR QUE	M2	1.957,38	R\$ 26,83	22,12%	R\$ 32,76	R\$ 64.123,77

	PLANILHA ORÇAMENTÁRIA				
	PROPOSNTE:	PREFEITURA MUNICIPAL DE SÃO LOURENÇO DA MATA/PE	DATA : 12/01/2026  BDI : 22,12%  L.S. Hora: 113,84%  L.S. Mês: 70,11%	FONTE	VERSÃO
	GESTOR / AÇÃO:	SECRETARIA DE INFRAESTRUTURA - DIRETORIA DE OBRAS		EMOP	2025/10
	OBJETO:	CONTRATAÇÃO DE EMPRESA DE ENGENHARIA PARA CONSTRUÇÃO DE UMA UNIDADE BÁSICA DE SAÚDE - PORTE 2, LOCALIZADA NA RUA ALBERTO DE MOURA, S/N, NO BAIRRO VÁRZEA FRIA, NO MUNICÍPIO DE SÃO LOURENÇO DA MATA/PE (PROPOSTA N. 1257.765.0001/250.04)		IOPE\$	2025/08
				ORSE	2025/10
	ENDEREÇO DA OBRA:	RUA ALBERTO DE MOURA, S/N, NO BAIRRO VARZEA FRIA, NO MUNICÍPIO DE SÃO LOURENÇO DA MATA/PE		SINAPI	2025/12 SEM DESONERAÇÃO
	REVISÃO:	000		SIURB	2025/07 SEM DESONERAÇÃO
	DATA BASE:	12/2025		Composições Próprias	PRÓPRIA
TIPO:	NÃO DESONERADA	SBC		TABELA PRÓPRIA	

ITEM	CÓDIGO	REF.	DISCRIMINAÇÃO	UNID.	QUANT.	PREÇO UNIT SEM BDI R\$	BDI (%)	PREÇO UNIT COM BDI R\$	PREÇO TOTAL R\$
	104958		10M², E = 10MM, COM TALISCAS. AF_03/2024						
8.1.3	87553	SINAPI	EMBOÇO, EM ARGAMASSA TRAÇO 1:2:8, PREPARO MECÂNICO, APLICADO MANUALMENTE EM PAREDES INTERNAS DE AMBIENTES COM ÁREA MAIOR QUE 10M², E = 10MM, COM TALISCAS. AF_03/2024	M2	84,90	R\$ 26,14	22,12%	R\$ 31,92	R\$ 2.710,01
8.2	REVESTIMENTO CERÂMICO				1,00	R\$ 20.792,17		R\$ 25.392,46	R\$ 25.392,46
8.2.1	104611	SINAPI	REVESTIMENTO CERÂMICO PARA PAREDES INTERNAS COM PLACAS TIPO ESMALTADA DE DIMENSÕES 60X60 CM APLICADAS NA ALTURA INTEIRA DAS PAREDES. AF_02/2023_PE	M2	211,41	R\$ 98,35	22,12%	R\$ 120,11	R\$ 25.392,46
9	REVESTIMENTO DE PISO INTERNO				1,00	R\$ 92.746,41		R\$ 113.263,11	R\$ 113.263,11
9.1	REVESTIMENTO ARGAMASSADO				1,00	R\$ 53.454,30		R\$ 65.279,47	R\$ 65.279,47
9.1.1	94995	SINAPI	EXECUÇÃO DE PASSEIO (CALÇADA) OU PISO DE CONCRETO COM CONCRETO MOLDADO IN LOCO, USINADO, ACABAMENTO CONVENCIONAL, ESPESSURA 8 CM, ARMADO. AF_08/2022	M2	434,27	R\$ 87,25	22,12%	R\$ 106,55	R\$ 46.271,47
9.1.2	CPU2552	Composições Próprias	REGULARIZAÇÃO DE BASE PARA REVEST. DE PISOS COM ARG. TRAÇO T4, ESP. MÉDIA = 2,5CM	m²	434,27	R\$ 35,84	22,12%	R\$ 43,77	R\$ 19.008,00
9.2	GRANILITE				1,00	R\$ 31.644,36		R\$ 38.642,99	R\$ 38.642,99
9.2.1	CPU2553	Composições Próprias	PISO ALTA RESISTENCIA, COLORIDO, E=10MM, APLICADO COM JUNTAS, POLIDO ATÉ O ESMERIL 400 E ENCERADO	m²	366,29	R\$ 78,40	22,12%	R\$ 95,74	R\$ 35.068,60
9.2.2	CPU2554	Composições Próprias	PISO ALTA RESISTÊNCIA OU INDUSTRIAL DE 12 MM, COMUM, COR CINZA, COM JUNTAS PLÁSTICAS, SEM POLIMENTO, ECCLUSIVE ARGAMASSA DE REGULARIZAÇÃO, APLICADO	m²	67,98	R\$ 43,06	22,12%	R\$ 52,58	R\$ 3.574,39
9.3	RODAPÉ				1,00	R\$ 7.647,75		R\$ 9.340,65	R\$ 9.340,65
9.3.1	CPU2555	Composições Próprias	RODAPÉ ALTA RESISTÊNCIA, H = 10 CM, MEIA-CANA	M	371,25	R\$ 20,60	22,12%	R\$ 25,16	R\$ 9.340,65
10	REVESTIMENTO DE PISO EXTERNO				1,00	R\$ 43.012,75		R\$ 52.527,46	R\$ 52.527,46
10.1	REVESTIMENTO ARGAMASSADO				1,00	R\$ 43.012,75		R\$ 52.527,46	R\$ 52.527,46



GOVERNO MUNICIPAL

SÃO LOURENÇO DA MATA

PLANILHA ORÇAMENTÁRIA

PROPOSNTE: PREFEITURA MUNICIPAL DE SÃO LOURENÇO DA MATA/PE

GESTOR / AÇÃO: SECRETARIA DE INFRAESTRUTURA - DIRETORIA DE OBRAS

OBJETO: CONTRATAÇÃO DE EMPRESA DE ENGENHARIA PARA CONSTRUÇÃO DE UMA UNIDADE BÁSICA DE SAÚDE - PORTE 2, LOCALIZADA NA RUA ALBERTO DE MOURA, S/N, NO BAIRRO VÁRZEA FRIA, NO MUNICÍPIO DE SÃO LOURENÇO DA MATA/PE (PROPOSTA N. 1257.765.0001/250.04)

ENDEREÇO DA OBRA: RUA ALBERTO DE MOURA, S/N, NO BAIRRO VARZEA FRIA, NO MUNICÍPIO DE SÃO LOURENÇO DA MATA/PE

REVISÃO: 000

DATA BASE: 12/2025

TIPO: NÃO DESONERADA

DATA : 12/01/2026

BDI : 22,12%

L.S. Hora: 113,84%

L.S. Mês: 70,11%

FONTE

VERSÃO

EMOP

2025/10

IOFES

2025/08

ORSE

2025/10

SINAPI

2025/12 SEM DESONERAÇÃO

SIURB

2025/07 SEM DESONERAÇÃO

Composições Próprias


PRÓPRIA

SBC


TABELA PRÓPRIA

ITEM	CÓDIGO	REF.	DISCRIMINAÇÃO	UNID.	QUANT.	PREÇO UNIT SEM BDI R\$	BDI (%)	PREÇO UNIT COM BDI R\$	PREÇO TOTAL R\$
10.1.1	94991	SINAPI	EXECUÇÃO DE PASSEIO (CALÇADA) OU PISO DE CONCRETO COM CONCRETO MOLDADO IN LOCO, USINADO C20, ACABAMENTO CONVENCIONAL, NÃO ARMADO. AF_08/2022	M3	57,90	R\$ 742,88	22,12%	R\$ 907,21	R\$ 52.527,46
11	REVESTIMENTO DE TETO				1,00	R\$ 38.402,18		R\$ 46.894,87	R\$ 46.894,87
11.1	FORRO				1,00	R\$ 38.402,18		R\$ 46.894,87	R\$ 46.894,87
11.1.1	96114	SINAPI	FORRO EM DRYWALL, PARA AMBIENTES COMERCIAIS, INCLUSIVE ESTRUTURA BIRECIONAL DE FIXAÇÃO. AF_08/2023_PS	M2	528,81	R\$ 72,62	22,12%	R\$ 88,68	R\$ 46.894,87
12	PINTURA				1,00	R\$ 84.138,89		R\$ 102.744,90	R\$ 102.744,90
12.1	PAREDES				1,00	R\$ 63.119,32		R\$ 77.077,48	R\$ 77.077,48
12.1.1	88485	SINAPI	FUNDO SELADOR ACRÍLICO, APLICAÇÃO MANUAL EM PAREDE, UMA DEMÃO. AF_04/2023	M2	715,44	R\$ 4,79	22,12%	R\$ 5,85	R\$ 4.185,32
12.1.2	88495	SINAPI	EMASSAMENTO COM MASSA LÁTEX, APLICAÇÃO EM PAREDE, UMA DEMÃO, LIXAMENTO MANUAL. AF_04/2023	M2	1.349,77	R\$ 11,49	22,12%	R\$ 14,03	R\$ 18.937,27
12.1.3	96130	SINAPI	APLICAÇÃO MANUAL DE MASSA ACRÍLICA EM PAREDES EXTERNAS DE CASAS, UMA DEMÃO. AF_03/2024	M2	715,44	R\$ 18,60	22,12%	R\$ 22,71	R\$ 16.247,64
12.1.4	104641	SINAPI	PINTURA LÁTEX ACRÍLICA ECONÔMICA, APLICAÇÃO MANUAL EM PAREDES, DUAS DEMÃOS. AF_04/2023	M2	1.349,77	R\$ 10,68	22,12%	R\$ 13,04	R\$ 17.601,00
12.1.5	95305	SINAPI	TEXTURA ACRÍLICA, APLICAÇÃO MANUAL EM PAREDE, UMA DEMÃO. AF_04/2023	M2	1.021,14	R\$ 16,12	22,12%	R\$ 19,69	R\$ 20.106,25
12.2	TETO				1,00	R\$ 18.487,20		R\$ 22.574,90	R\$ 22.574,90
12.2.1	88494	SINAPI	EMASSAMENTO COM MASSA LÁTEX, APLICAÇÃO EM TETO, UMA DEMÃO, LIXAMENTO MANUAL. AF_04/2023	M2	528,81	R\$ 21,75	22,12%	R\$ 26,56	R\$ 14.045,19
12.2.2	104639	SINAPI	PINTURA LÁTEX ACRÍLICA ECONÔMICA, APLICAÇÃO MANUAL EM TETO, DUAS DEMÃOS. AF_04/2023	M2	528,81	R\$ 13,21	22,12%	R\$ 16,13	R\$ 8.529,71
12.3	ESQUADRIAS				1,00	R\$ 2.532,37		R\$ 3.092,52	R\$ 3.092,52
12.3.1	102197	SINAPI	PINTURA FUNDO NIVELADOR ALQUÍDICO BRANCO EM MADEIRA. AF_01/2021	M2	61,69	R\$ 21,84	22,12%	R\$ 26,67	R\$ 1.645,27


Página: 11

	PLANILHA ORÇAMENTÁRIA				
	PROPOSNTE:	PREFEITURA MUNICIPAL DE SÃO LOURENÇO DA MATA/PE	DATA : 12/01/2026  BDI : 22,12%  L.S. Hora: 113,84%  L.S. Mês: 70,11%	FONTE	VERSÃO
	GESTOR / AÇÃO:	SECRETARIA DE INFRAESTRUTURA - DIRETORIA DE OBRAS		EMOP	2025/10
	OBJETO:	CONTRATAÇÃO DE EMPRESA DE ENGENHARIA PARA CONSTRUÇÃO DE UMA UNIDADE BÁSICA DE SAÚDE - PORTE 2, LOCALIZADA NA RUA ALBERTO DE MOURA, S/N, NO BAIRRO VÁRZEA FRIA, NO MUNICÍPIO DE SÃO LOURENÇO DA MATA/PE (PROPOSTA N. 1257.765.0001/250.04)		IOPES	2025/08
	ENDEREÇO DA OBRA:	RUA ALBERTO DE MOURA, S/N, NO BAIRRO VARZEA FRIA, NO MUNICÍPIO DE SÃO LOURENÇO DA MATA/PE		ORSE	2025/10
	REVISÃO:	000		SINAPI	2025/12 SEM DESONERAÇÃO
	DATA BASE:	12/2025		SIURB	2025/07 SEM DESONERAÇÃO
	TIPO:	NÃO DESONERADA		Composições Próprias	PRÓPRIA
			SBC	TABELA PRÓPRIA	

ITEM	CÓDIGO	REF.	DISCRIMINAÇÃO	UNID.	QUANT.	PREÇO UNIT SEM BDI R\$	BDI (%)	PREÇO UNIT COM BDI R\$	PREÇO TOTAL R\$
12.3.2	102219	SINAPI	PINTURA TINTA DE ACABAMENTO (PIGMENTADA) ESMALTE SINTÉTICO ACETINADO EM MADEIRA, 2 DEMÃOS. AF_01/2021	M2	61,69	R\$ 19,21	22,12%	R\$ 23,46	R\$ 1.447,25
<b>13</b>	<b>MARMORARIA</b>				<b>1,00</b>	<b>R\$ 13.388,17</b>		<b>R\$ 16.349,65</b>	<b>R\$ 16.349,65</b>
13.1	CPU2556	Composições Próprias	TAMPO/BANCADA EM GRANITO BRANCO SIENA, E=2CM	m²	19,80	R\$ 676,17	22,12%	R\$ 825,74	R\$ 16.349,65
<b>14</b>	<b>LOUÇAS, METAIS E ACESSÓRIOS</b>				<b>1,00</b>	<b>R\$ 60.824,72</b>		<b>R\$ 74.278,97</b>	<b>R\$ 74.278,97</b>
<b>14.1</b>	<b>EQUIPAMENTOS</b>				<b>1,00</b>	<b>R\$ 395,01</b>		<b>R\$ 482,40</b>	<b>R\$ 482,40</b>
14.1.1	100860	SINAPI	CHUVEIRO ELÉTRICO COMUMCORPO PLASTICO, TIPO DUCHA - FORNECIMENTO E INSTALAÇÃO. AF_01/2020	UN	3,00	R\$ 131,67	22,12%	R\$ 160,80	R\$ 482,40
<b>14.2</b>	<b>LOUÇAS</b>				<b>1,00</b>	<b>R\$ 15.456,99</b>		<b>R\$ 18.876,01</b>	<b>R\$ 18.876,01</b>
14.2.1	86932	SINAPI	VASO SANITÁRIO SIFONADO COM CAIXA ACOPLADA LOUÇA BRANCA - PADRÃO MÉDIO, INCLUSO ENGATE FLEXÍVEL EM METAL CROMADO, 1/2 X 40CM - FORNECIMENTO E INSTALAÇÃO. AF_01/2020	UN	7,00	R\$ 577,79	22,12%	R\$ 705,60	R\$ 4.939,20
14.2.2	CPU2897	Composições Próprias	BACIA SIFONADA COM CAIXA DE DESCARGA ACOPLADA E TAMPA - INFANTIL	UN	1,00	R\$ 1.149,87	22,12%	R\$ 1.404,22	R\$ 1.404,22
14.2.3	86939	SINAPI	LAVATORIO LOUÇA BRANCA COM COLUNA, *44 X 35,5* CM, PADRAO POPULAR, INCLUSO SIFÃO FLEXÍVEL EM PVC, VÁLVULA E ENGATE FLEXÍVEL 30CM EM PLÁSTICO E COM TORNEIRA CROMADA PADRÃO POPULAR - FORNECIMENTO E INSTALAÇÃO. AF_01/2020	UN	15,00	R\$ 478,67	22,12%	R\$ 584,55	R\$ 8.768,25
14.2.4	86919	SINAPI	TANQUE DE LOUÇA BRANCA COM COLUNA, 30L OU EQUIVALENTE, INCLUSO SIFÃO FLEXÍVEL EM PVC, VÁLVULA METÁLICA E TORNEIRA DE METAL CROMADO PADRÃO MÉDIO - FORNECIMENTO E INSTALAÇÃO. AF_01/2020	UN	1,00	R\$ 971,49	22,12%	R\$ 1.186,38	R\$ 1.186,38
14.2.5	CPU2557	Composições Próprias	LAVATÓRIO DE CANTO REF. L101 DECA OU EQUIVALENTE, INCLUSIVE VÁLVULA, SIFÃO E ENGATES CROMADOS, EXCLUSIVE TORNEIRA	UN	1,00	R\$ 637,76	22,12%	R\$ 778,83	R\$ 778,83
14.2.6	86901	SINAPI	CUBA DE EMBUTIR OVAL EM LOUÇA BRANCA, 35 X 50CM OU EQUIVALENTE - FORNECIMENTO E INSTALAÇÃO. AF_01/2020	UN	3,00	R\$ 150,11	22,12%	R\$ 183,31	R\$ 549,93
14.2.7	CPU3142	Composições Próprias	CUBA DE LOUÇA DE EMBUTIR REDONDA	UN	8,00	R\$ 127,87	22,12%	R\$ 156,15	R\$ 1.249,20
<b>14.3</b>	<b>METAIS E ACESSÓRIOS</b>				<b>1,00</b>	<b>R\$ 44.972,72</b>		<b>R\$ 54.920,56</b>	<b>R\$ 54.920,56</b>


	PLANILHA ORÇAMENTÁRIA				
	PROPONENTE:	PREFEITURA MUNICIPAL DE SÃO LOURENÇO DA MATA/PE	DATA : 12/01/2026  BDI : 22,12%  L.S. Hora: 113,84%  L.S. Mês: 70,11%	FONTE	VERSÃO
	GESTOR / AÇÃO:	SECRETARIA DE INFRAESTRUTURA - DIRETORIA DE OBRAS		EMOP	2025/10
	OBJETO:	CONTRATAÇÃO DE EMPRESA DE ENGENHARIA PARA CONSTRUÇÃO DE UMA UNIDADE BÁSICA DE SAÚDE - PORTE 2, LOCALIZADA NA RUA ALBERTO DE MOURA, S/N, NO BAIRRO VÁRZEA FRIA, NO MUNICÍPIO DE SÃO LOURENÇO DA MATA/PE (PROPOSTA N. 1257.765.0001/250.04)		IOPES	2025/08
				ORSE	2025/10
				SINAPI	2025/12 SEM DESONERAÇÃO
	ENDEREÇO DA OBRA:	RUA ALBERTO DE MOURA, S/N, NO BAIRRO VARZEA FRIA, NO MUNICÍPIO DE SÃO LOURENÇO DA MATA/PE		SIURB	2025/07 SEM DESONERAÇÃO
	REVISÃO:	000		Composições Próprias	PRÓPRIA
DATA BASE:	12/2025	SBC	TABELA PRÓPRIA		
TIPO:	NÃO DESONERADA				

ITEM	CÓDIGO	REF.	DISCRIMINAÇÃO	UNID.	QUANT.	PREÇO UNIT SEM BDI R\$	BDI (%)	PREÇO UNIT COM BDI R\$	PREÇO TOTAL R\$
14.3.1	CPU2558	Composições Próprias	TAMPO/BANCADA EM CONCRETO ARMADO, REVESTIDO EM AÇO INOXIDÁVEL FOSCO POLIDO	m²	7,14	R\$ 1.599,74	22,12%	R\$ 1.953,60	R\$ 13.948,70
14.3.2	CPU2559	Composições Próprias	FUNIL EXPURGO HOSPITALAR DE AÇO INOX 304 290X300MM E= 0,8MM SEM MESA PARA EMBUTIR - MIRNOX OU SIMILAR	UN	1,00	R\$ 2.502,06	22,12%	R\$ 3.055,52	R\$ 3.055,52
14.3.3	86900	SINAPI	CUBA DE EMBUTIR RETANGULAR DE AÇO INOXIDÁVEL, 46 X 30 X 12 CM - FORNECIMENTO E INSTALAÇÃO. AF_01/2020	UN	8,00	R\$ 240,66	22,12%	R\$ 293,89	R\$ 2.351,12
14.3.4	86913	SINAPI	TORNEIRA CROMADA 1/2" OU 3/4" PARA TANQUE, PADRÃO POPULAR - FORNECIMENTO E INSTALAÇÃO. AF_01/2020	UN	5,00	R\$ 59,91	22,12%	R\$ 73,16	R\$ 365,80
14.3.5	CPU2560	Composições Próprias	TORNEIRA CLÍNICA COM VOLANTE TIPO ALAVANCA	UN	2,00	R\$ 379,08	22,12%	R\$ 462,93	R\$ 925,86
14.3.6	CPU2561	Composições Próprias	TORNEIRA MISTURADOR CLINICA DE MESA COM AREJADOR ARTICULADO, ACIONAMENTO COTOVELO	UN	8,00	R\$ 374,73	22,12%	R\$ 457,62	R\$ 3.660,96
14.3.7	CPU2562	Composições Próprias	TORNEIRA DE MESA COM FECHAMENTO AUTOMÁTICO, LINHA DECAMATIC ECO, REF.1173.C, DECA OU SIMILAR	UN	27,00	R\$ 276,65	22,12%	R\$ 337,84	R\$ 9.121,68
14.3.8	CPU2563	Composições Próprias	DUCHA HIGIÊNICA COM REGISTRO, LINHA DREAM, REF. 1984.C87.ACT.CR, DA DECA OU SIMILAR	UN	7,00	R\$ 816,11	22,12%	R\$ 996,63	R\$ 6.976,41
14.3.9	CPU3143	Composições Próprias	BARRA DE APOIO, RETA, FIXA, EM AÇO INOX, L=80CM, D=1 1/4", JACKWAL OU SIMILAR	UN	10,00	R\$ 223,85	22,12%	R\$ 273,37	R\$ 2.733,70
14.3.10	CPU2546	Composições Próprias	BARRA DE APOIO, RETA, FIXA, EM AÇO INOX, L=40CM, D=1 1/4", JACKWAL OU SIMILAR	UN	10,00	R\$ 113,09	22,12%	R\$ 138,11	R\$ 1.381,10
14.3.11	100867	SINAPI	BARRA DE APOIO RETA, EM AÇO INOX POLIDO, COMPRIMENTO 70 CM, FIXADA NA PAREDE - FORNECIMENTO E INSTALAÇÃO. AF_01/2020	UN	5,00	R\$ 355,88	22,12%	R\$ 434,60	R\$ 2.173,00
14.3.12	CPU3165	Composições Próprias	BARRA DE APOIO RETA EM AÇO INOX 304 P/ PORTADORES DE NECESSIDADES ESPECIAIS (NBR 9050), LARGURA 60 CM	UN	1,00	R\$ 160,37	22,12%	R\$ 195,84	R\$ 195,84
14.3.13	100875	SINAPI	BANCO ARTICULADO, EM AÇO INOX, PARA PCD, FIXADO NA PAREDE - FORNECIMENTO E INSTALAÇÃO. AF_01/2020	UN	1,00	R\$ 1.015,82	22,12%	R\$ 1.240,52	R\$ 1.240,52
14.3.14	CPU2105	Composições Próprias	RALO SECO PVC QUADRADO 15x15 COM GRELHA	UN	21,00	R\$ 115,32	22,12%	R\$ 140,83	R\$ 2.957,43
14.3.15	CPU3144	Composições Próprias	ESTACAO DE CHAMADA DE LEITO, COM INTERRUPTOR DE EMBUTIR COM COMANDOS DE CHAMADAS, EMERGENCIA E PRESENCIA, FIXADA SOBRE CAIXA 4"X4" EMBUTIDA NA PAREDE. FORNECIMENTO E COLOCACAO	UN	6,00	R\$ 523,11	22,12%	R\$ 638,82	R\$ 3.832,92
15	INSTALAÇÕES HIDROSSANITÁRIAS				1,00	R\$ 157.980,65		R\$ 190.599,90	R\$ 190.599,90


	PLANILHA ORÇAMENTÁRIA				
	PROPOSNTE:	PREFEITURA MUNICIPAL DE SÃO LOURENÇO DA MATA/PE	DATA : 12/01/2026  BDI : 22,12%  L.S. Hora: 113,84%  L.S. Mês: 70,11%	FONTE	VERSÃO
	GESTOR / AÇÃO:	SECRETARIA DE INFRAESTRUTURA - DIRETORIA DE OBRAS		EMOP	2025/10
	OBJETO:	CONTRATAÇÃO DE EMPRESA DE ENGENHARIA PARA CONSTRUÇÃO DE UMA UNIDADE BÁSICA DE SAÚDE - PORTE 2, LOCALIZADA NA RUA ALBERTO DE MOURA, S/N, NO BAIRRO VÁRZEA FRIA, NO MUNICÍPIO DE SÃO LOURENÇO DA MATA/PE (PROPOSTA N. 1257.765.0001/250.04)		IOPE\$	2025/08
				ORSE	2025/10
				SINAPI	2025/12 SEM DESONERAÇÃO
	ENDEREÇO DA OBRA:	RUA ALBERTO DE MOURA, S/N, NO BAIRRO VARZEA FRIA, NO MUNICÍPIO DE SÃO LOURENÇO DA MATA/PE		SIURB	2025/07 SEM DESONERAÇÃO
	REVISÃO:	000		Composições Próprias	PRÓPRIA
DATA BASE:	12/2025	SBC	TABELA PRÓPRIA		
TIPO:	NÃO DESONERADA				

ITEM	CÓDIGO	REF.	DISCRIMINAÇÃO	UNID.	QUANT.	PREÇO UNIT SEM BDI R\$	BDI (%)	PREÇO UNIT COM BDI R\$	PREÇO TOTAL R\$
15.1	HIDRÁULICA				1,00	R\$ 75.694,94		R\$ 90.111,96	R\$ 90.111,96
15.1.1	CPU2565	Composições Próprias	ACOPLAMENTO RANHURADO EM FERRO FUNDIDO DN 60,3mm 2'''	UN	1,00	R\$ 74,89	22,12%	R\$ 91,46	R\$ 91,46
15.1.2	103039	SINAPI	REGISTRO DE ESFERA, PVC, ROSCAVEL, COM VOLANTE, 1 1/2" - FORNECIMENTO E INSTALAÇÃO. AF_08/2021	UN	1,00	R\$ 85,38	22,12%	R\$ 104,27	R\$ 104,27
15.1.3	94681	SINAPI	CURVA 90 GRAUS, PVC, SOLDÁVEL, DN 60 MM, INSTALADO EM RESERVAÇÃO PREDIAL DE ÁGUA - FORNECIMENTO E INSTALAÇÃO. AF_04/2024	UN	1,00	R\$ 46,52	22,12%	R\$ 56,81	R\$ 56,81
15.1.4	94662	SINAPI	ADAPTADOR CURTO COM BOLSA E ROSCA PARA REGISTRO, PVC, SOLDÁVEL, DN 50 MM X 1 1/2", INSTALADO EM RESERVAÇÃO PREDIAL DE ÁGUA - FORNECIMENTO E INSTALAÇÃO. AF_04/2024	UN	3,00	R\$ 10,78	22,12%	R\$ 13,16	R\$ 39,48
15.1.5	103986	SINAPI	CURVA 90 GRAUS, PVC, SOLDÁVEL, DN 50MM, INSTALADO EM RAMAL DE DISTRIBUIÇÃO DE ÁGUA - FORNECIMENTO E INSTALAÇÃO. AF_06/2022	UN	18,00	R\$ 27,64	22,12%	R\$ 33,75	R\$ 607,50
15.1.6	103979	SINAPI	TUBO, PVC, SOLDÁVEL, DE 50MM, INSTALADO EM RAMAL DE DISTRIBUIÇÃO DE ÁGUA - FORNECIMENTO E INSTALAÇÃO. AF_06/2022	M	100,90	R\$ 29,97	22,12%	R\$ 36,60	R\$ 3.692,94
15.1.7	104008	SINAPI	TE DE REDUÇÃO, 90 GRAUS, PVC, SOLDÁVEL, DN 50 MM X 32 MM, INSTALADO EM RAMAL DE DISTRIBUIÇÃO DE ÁGUA - FORNECIMENTO E INSTALAÇÃO. AF_06/2022	UN	5,00	R\$ 31,44	22,12%	R\$ 38,39	R\$ 191,95
15.1.8	CPU2566	Composições Próprias	HIDRÔMETRO EM BRONZE, DIÂMETRO DE 40 MM (1 1/2')	UN	1,00	R\$ 1.092,82	22,12%	R\$ 1.334,55	R\$ 1.334,55
15.1.9	89353	SINAPI	REGISTRO DE GAVETA BRUTO, LATÃO, ROSCÁVEL, 3/4" - FORNECIMENTO E INSTALAÇÃO. AF_08/2021	UN	1,00	R\$ 46,64	22,12%	R\$ 56,96	R\$ 56,96
15.1.10	94794	SINAPI	REGISTRO DE GAVETA BRUTO, LATÃO, ROSCAVEL, 1 1/2", COM ACABAMENTO E CANOPLA CROMADOS - FORNECIMENTO E INSTALAÇÃO. AF_08/2021	UN	1,00	R\$ 196,58	22,12%	R\$ 240,06	R\$ 240,06
15.1.11	89987	SINAPI	REGISTRO DE GAVETA BRUTO, LATÃO, ROSCÁVEL, 3/4", COM ACABAMENTO E CANOPLA CROMADOS - FORNECIMENTO E INSTALAÇÃO. AF_08/2021	UN	28,00	R\$ 111,01	22,12%	R\$ 135,57	R\$ 3.795,96
15.1.12	89985	SINAPI	REGISTRO DE PRESSÃO BRUTO, LATÃO, ROSCÁVEL, 3/4", COM ACABAMENTO E CANOPLA CROMADOS - FORNECIMENTO E INSTALAÇÃO. AF_08/2021	UN	3,00	R\$ 105,38	22,12%	R\$ 128,69	R\$ 386,07
15.1.13	92365	SINAPI	TUBO DE AÇO GALVANIZADO COM COSTURA, CLASSE MÉDIA, DN 40 (1 1/2"), CONEXÃO ROSQUEADA, INSTALADO EM REDE DE ALIMENTAÇÃO PARA HIDRANTE - FORNECIMENTO E INSTALAÇÃO. AF_10/2020	M	2,00	R\$ 58,12	22,12%	R\$ 70,98	R\$ 141,96
15.1.14	92336	SINAPI	TUBO DE AÇO GALVANIZADO COM COSTURA, CLASSE MÉDIA, CONEXÃO RANHURADA, DN 65 (2 1/2"), INSTALADO EM PRUMADAS - FORNECIMENTO E INSTALAÇÃO. AF_10/2020	M	1,00	R\$ 101,81	22,12%	R\$ 124,33	R\$ 124,33




	PLANILHA ORÇAMENTÁRIA				
	PROPOSNTE:	PREFEITURA MUNICIPAL DE SÃO LOURENÇO DA MATA/PE	DATA : 12/01/2026  BDI : 22,12%  L.S. Hora: 113,84%  L.S. Mês: 70,11%	FONTE	VERSÃO
	GESTOR / AÇÃO:	SECRETARIA DE INFRAESTRUTURA - DIRETORIA DE OBRAS		EMOP	2025/10
	OBJETO:	CONTRATAÇÃO DE EMPRESA DE ENGENHARIA PARA CONSTRUÇÃO DE UMA UNIDADE BÁSICA DE SAÚDE - PORTE 2, LOCALIZADA NA RUA ALBERTO DE MOURA, S/N, NO BAIRRO VÁRZEA FRIA, NO MUNICÍPIO DE SÃO LOURENÇO DA MATA/PE (PROPOSTA N. 1257.765.0001/250.04)		IOPE\$	2025/08
				ORSE	2025/10
				SINAPI	2025/12 SEM DESONERAÇÃO
	ENDEREÇO DA OBRA:	RUA ALBERTO DE MOURA, S/N, NO BAIRRO VARZEA FRIA, NO MUNICÍPIO DE SÃO LOURENÇO DA MATA/PE		SIURB	2025/07 SEM DESONERAÇÃO
	REVISÃO:	000		Composições Próprias	PRÓPRIA
DATA BASE:	12/2025	SBC	TABELA PRÓPRIA		
TIPO:	NÃO DESONERADA				


ITEM	CÓDIGO	REF.	DISCRIMINAÇÃO	UNID.	QUANT.	PREÇO UNIT SEM BDI R\$	BDI (%)	PREÇO UNIT COM BDI R\$	PREÇO TOTAL R\$
15.1.15	89373	SINAPI	LUVA DE REDUÇÃO, PVC, SOLDÁVEL, DN 25MM X 20MM, INSTALADO EM RAMAL OU SUB-RAMAL DE ÁGUA - FORNECIMENTO E INSTALAÇÃO. AF_06/2022	UN	3,00	R\$ 7,36	22,12%	R\$ 8,99	R\$ 26,97
15.1.16	89593	SINAPI	LUVA COM ROSCA, PVC, SOLDÁVEL, DN 50MM X 1.1/2, INSTALADO EM PRUMADA DE ÁGUA - FORNECIMENTO E INSTALAÇÃO. AF_06/2022	UN	2,00	R\$ 23,58	22,12%	R\$ 28,80	R\$ 57,60
15.1.17	94656	SINAPI	ADAPTADOR CURTO COM BOLSA E ROSCA PARA REGISTRO, PVC, SOLDAVEL, DN 25 MM X 3/4", INSTALADO EM RESERVAÇÃO PREDIAL DE ÁGUA - FORNECIMENTO E INSTALAÇÃO. AF_04/2024	UN	61,00	R\$ 3,49	22,12%	R\$ 4,26	R\$ 259,86
15.1.18	104002	SINAPI	ADAPTADOR CURTO COM BOLSA E ROSCA PARA REGISTRO, PVC, SOLDAVEL, DN 50MM X 1.1/4", INSTALADO EM RAMAL DE DISTRIBUIÇÃO DE ÁGUA - FORNECIMENTO E INSTALAÇÃO. AF_06/2022	UN	1,00	R\$ 17,23	22,12%	R\$ 21,04	R\$ 21,04
15.1.19	103966	SINAPI	BUCHA DE REDUÇÃO, LONGA, PVC, SOLDÁVEL, DN 50 X 25 MM, INSTALADO EM PRUMADA DE ÁGUA - FORNECIMENTO E INSTALAÇÃO. AF_06/2022	UN	4,00	R\$ 9,49	22,12%	R\$ 11,59	R\$ 46,36
15.1.20	89489	SINAPI	CURVA 90 GRAUS, PVC, SOLDÁVEL, DN 25MM, INSTALADO EM PRUMADA DE ÁGUA - FORNECIMENTO E INSTALAÇÃO. AF_06/2022	UN	86,00	R\$ 7,72	22,12%	R\$ 9,43	R\$ 810,98
15.1.21	89384	SINAPI	CURVA DE TRANSPOSIÇÃO, PVC, SOLDÁVEL, DN 25MM, INSTALADO EM RAMAL OU SUB-RAMAL DE ÁGUA FORNECIMENTO E INSTALAÇÃO. AF_06/2022	UN	1,00	R\$ 12,96	22,12%	R\$ 15,83	R\$ 15,83
15.1.22	89530	SINAPI	LUVA DE CORRER, PVC, SOLDAVEL, DN 25MM, INSTALADO EM PRUMADA DE ÁGUA - FORNECIMENTO E INSTALAÇÃO. AF_06/2022	UN	29,00	R\$ 15,45	22,12%	R\$ 18,87	R\$ 547,23
15.1.23	89577	SINAPI	LUVA DE CORRER, PVC, SOLDÁVEL, DN 50MM, INSTALADO EM PRUMADA DE ÁGUA - FORNECIMENTO E INSTALAÇÃO. AF_06/2022	UN	1,00	R\$ 34,71	22,12%	R\$ 42,39	R\$ 42,39
15.1.24	89356	SINAPI	TUBO, PVC, SOLDÁVEL, DE 25MM, INSTALADO EM RAMAL OU SUB-RAMAL DE ÁGUA - FORNECIMENTO E INSTALAÇÃO. AF_06/2022	M	299,40	R\$ 24,72	22,12%	R\$ 30,19	R\$ 9.038,89
15.1.25	89869	SINAPI	TE, PVC, SOLDAVEL, DN 25MM, INSTALADO EM DRENO DE AR-CONDICIONADO - FORNECIMENTO E INSTALAÇÃO. AF_08/2022	UN	39,00	R\$ 10,64	22,12%	R\$ 12,99	R\$ 506,61
15.1.26	89627	SINAPI	TÊ DE REDUÇÃO, PVC, SOLDÁVEL, DN 50MM X 25MM, INSTALADO EM PRUMADA DE ÁGUA - FORNECIMENTO E INSTALAÇÃO. AF_06/2022	UN	20,00	R\$ 19,70	22,12%	R\$ 24,06	R\$ 481,20
15.1.27	89366	SINAPI	JOELHO 90 GRAUS COM BUCHA DE LATAO, PVC, SOLDAVEL, DN 25MM, X 3/4 INSTALADO EM RAMAL OU SUB-RAMAL DE ÁGUA - FORNECIMENTO E INSTALAÇÃO. AF_06/2022	UN	10,00	R\$ 16,29	22,12%	R\$ 19,89	R\$ 198,90
15.1.28	90373	SINAPI	JOELHO 90 GRAUS COM BUCHA DE LATAO, PVC, SOLDAVEL, DN 25MM, X 1/2 INSTALADO EM RAMAL OU SUB-RAMAL DE ÁGUA - FORNECIMENTO E INSTALAÇÃO. AF_06/2022	UN	55,00	R\$ 13,13	22,12%	R\$ 16,03	R\$ 881,65
15.1.29	89396	SINAPI	TE COM BUCHA DE LATAO NA BOLSA CENTRAL, PVC, SOLDAVEL, DN 25MM X 1/2, INSTALADO EM RAMAL OU SUB-RAMAL DE ÁGUA - FORNECIMENTO E INSTALAÇÃO. AF_06/2022	UN	1,00	R\$ 20,42	22,12%	R\$ 24,94	R\$ 24,94

	PLANILHA ORÇAMENTÁRIA				
	PROPOSNTE:	PREFEITURA MUNICIPAL DE SÃO LOURENÇO DA MATA/PE	<b>DATA : 12/01/2026</b>  <b>BDI : 22,12%</b>  <b>L.S. Hora: 113,84%</b>  <b>L.S. Mês: 70,11%</b>	<b>FONTE</b>	<b>VERSÃO</b>
	GESTOR / AÇÃO:	SECRETARIA DE INFRAESTRUTURA - DIRETORIA DE OBRAS		EMOP	2025/10
	OBJETO:	CONTRATAÇÃO DE EMPRESA DE ENGENHARIA PARA CONSTRUÇÃO DE UMA UNIDADE BÁSICA DE SAÚDE - PORTE 2, LOCALIZADA NA RUA ALBERTO DE MOURA, S/N, NO BAIRRO VÁRZEA FRIA, NO MUNICÍPIO DE SÃO LOURENÇO DA MATA/PE (PROPOSTA N. 1257.765.0001/250.04)		IOPES	2025/08
				ORSE	2025/10
				SINAPI	2025/12 SEM DESONERAÇÃO
	ENDEREÇO DA OBRA:	RUA ALBERTO DE MOURA, S/N, NO BAIRRO VARZEA FRIA, NO MUNICÍPIO DE SÃO LOURENÇO DA MATA/PE		SIURB	2025/07 SEM DESONERAÇÃO
	REVISÃO:	000		Composições Próprias	PRÓPRIA
	DATA BASE:	12/2025		SBC	TABELA PRÓPRIA
TIPO:	NÃO DESONERADA				


ITEM	CÓDIGO	REF.	DISCRIMINAÇÃO	UNID.	QUANT.	PREÇO UNIT SEM BDI R\$	BDI (%)	PREÇO UNIT COM BDI R\$	PREÇO TOTAL R\$
15.1.30	94689	SINAPI	TÉ COM BUCHA DE LATÃO NA BOLSA CENTRAL, PVC, SOLDÁVEL, DN 25 MM X 3/4", INSTALADO EM RESERVAÇÃO PREDIAL DE ÁGUA - FORNECIMENTO E INSTALAÇÃO. AF_04/2024	UN	1,00	R\$ 9,29	22,12%	R\$ 11,34	R\$ 11,34
15.1.31	CPU2194	Composições Próprias	PRESSURIZADOR DE ÁGUA MAX PRESS 270 VF MONOFASICO 220V	UN	1,00	R\$ 14.289,93	22,12%	R\$ 17.450,86	R\$ 17.450,86
15.1.32	CPU3117	Composições Próprias	RESERVATÓRIO METALICO TIPO TAÇA EM AÇO PATINÁVEL - V=15M3-COLUNA SECA H=6M+FUNDAÇÃO+LOGOTIPO - BDI = 14,02	UN	1,00	R\$ 28.729,78	14,02%	R\$ 32.757,70	R\$ 32.757,70
15.1.33	94490	SINAPI	REGISTRO DE ESFERA, PVC, SOLDAVEL, COM VOLANTE, DN 32 MM - FORNECIMENTO E INSTALAÇÃO. AF_08/2021	UN	2,00	R\$ 55,77	22,12%	R\$ 68,11	R\$ 136,22
15.1.34	CPU2569	Composições Próprias	VÁLVULA DE RETENÇÃO HORIZONTAL EM BRONZE, DN= 1´	UN	1,00	R\$ 169,01	22,12%	R\$ 206,40	R\$ 206,40
15.1.35	89436	SINAPI	ADAPTADOR CURTO COM BOLSA E ROSCA PARA REGISTRO, PVC, SOLDAVEL, DN 32MM X 1, INSTALADO EM RAMAL DE DISTRIBUIÇÃO DE ÁGUA - FORNECIMENTO E INSTALAÇÃO. AF_06/2022	UN	4,00	R\$ 8,33	22,12%	R\$ 10,17	R\$ 40,68
15.1.36	103948	SINAPI	BUCHA DE REDUÇÃO, CURTA, PVC, SOLDAVEL, DN 32 X 25 MM, INSTALADO EM RAMAL OU SUB-RAMAL DE ÁGUA - FORNECIMENTO E INSTALAÇÃO. AF_06/2022	UN	1,00	R\$ 8,17	22,12%	R\$ 9,98	R\$ 9,98
15.1.37	89415	SINAPI	CURVA 90 GRAUS, PVC, SOLDAVEL, DN 32MM, INSTALADO EM RAMAL DE DISTRIBUIÇÃO DE ÁGUA - FORNECIMENTO E INSTALAÇÃO. AF_06/2022	UN	6,00	R\$ 16,38	22,12%	R\$ 20,00	R\$ 120,00
15.1.38	CPU2568	Composições Próprias	FILTRO ´Y´ CORPO EM BRONZE, PRESSÃO DE SERVIÇO ATÉ 20,7 BAR (PN 20), DN= 1 1/2´	UN	1,00	R\$ 392,19	22,12%	R\$ 478,94	R\$ 478,94
15.1.39	89357	SINAPI	TUBO, PVC, SOLDÁVEL, DE 32MM, INSTALADO EM RAMAL OU SUB-RAMAL DE ÁGUA - FORNECIMENTO E INSTALAÇÃO. AF_06/2022	M	12,40	R\$ 33,52	22,12%	R\$ 40,93	R\$ 507,53
15.1.40	89400	SINAPI	TÉ DE REDUÇÃO, PVC, SOLDÁVEL, DN 32MM X 25MM, INSTALADO EM RAMAL OU SUB-RAMAL DE ÁGUA - FORNECIMENTO E INSTALAÇÃO. AF_06/2022	UN	1,00	R\$ 20,30	22,12%	R\$ 24,79	R\$ 24,79
15.1.41	CPU2464	Composições Próprias	PRESSURIZADOR MAX PRESS 20E	UN	1,00	R\$ 4.884,73	22,12%	R\$ 5.965,23	R\$ 5.965,23
15.1.42	CPU2570	Composições Próprias	RESERVATÓRIO EM POLIETILENO DE ALTA DENSIDADE (CISTERNA) COM ANTIOXIDANTE E PROTEÇÃO CONTRA RAIOS ULTRAVIOLETA (UV) - CAPACIDADE DE 5.000 LITROS	CJ	1,00	R\$ 7.023,86	22,12%	R\$ 8.577,54	R\$ 8.577,54
15.2	SANITÁRIA				1,00	R\$ 46.836,06		R\$ 57.196,31	R\$ 57.196,31
15.2.1	99253	SINAPI	CAIXA ENTERRADA HIDRAULICA RETANGULAR EM ALVENARIA COM TIJOLOS CERÂMICOS MACIÇOS, DIMENSÕES INTERNAS: 0,6X0,6X0,6 M PARA REDE DE DRENAGEM. AF_12/2020	UN	7,00	R\$ 562,14	22,12%	R\$ 686,49	R\$ 4.805,43

	PLANILHA ORÇAMENTÁRIA				
	PROPOSNTE:	PREFEITURA MUNICIPAL DE SÃO LOURENÇO DA MATA/PE	<b>DATA : 12/01/2026</b>  <b>BDI : 22,12%</b>  <b>L.S. Hora: 113,84%</b>  <b>L.S. Mês: 70,11%</b>	<b>FONTE</b>	<b>VERSÃO</b>
	GESTOR / AÇÃO:	SECRETARIA DE INFRAESTRUTURA - DIRETORIA DE OBRAS		EMOP	2025/10
	OBJETO:	CONTRATAÇÃO DE EMPRESA DE ENGENHARIA PARA CONSTRUÇÃO DE UMA UNIDADE BÁSICA DE SAÚDE - PORTE 2, LOCALIZADA NA RUA ALBERTO DE MOURA, S/N, NO BAIRRO VÁRZEA FRIA, NO MUNICÍPIO DE SÃO LOURENÇO DA MATA/PE (PROPOSTA N. 1257.765.0001/250.04)		IOPES	2025/08
				ORSE	2025/10
				SINAPI	2025/12 SEM DESONERAÇÃO
	ENDEREÇO DA OBRA:	RUA ALBERTO DE MOURA, S/N, NO BAIRRO VARZEA FRIA, NO MUNICÍPIO DE SÃO LOURENÇO DA MATA/PE		SIURB	2025/07 SEM DESONERAÇÃO
	REVISÃO:	000		Composições Próprias	PRÓPRIA
	DATA BASE:	12/2025		SBC	TABELA PRÓPRIA
TIPO:	NÃO DESONERADA				


ITEM	CÓDIGO	REF.	DISCRIMINAÇÃO	UNID.	QUANT.	PREÇO UNIT SEM BDI R\$	BDI (%)	PREÇO UNIT COM BDI R\$	PREÇO TOTAL R\$
15.2.2	104328	SINAPI	CAIXA SIFONADA, COM GRELHA QUADRADA, PVC, DN 150 X 150 X 50 MM, JUNTA SOLDÁVEL, FORNECIDA E INSTALADA EM RAMAL DE DESCARGA OU EM RAMAL DE ESGOTO SANITÁRIO. AF_08/2022	UN	26,00	R\$ 76,36	22,12%	R\$ 93,25	R\$ 2.424,50
15.2.3	89709	SINAPI	RALO SIFONADO, PVC, DN 100 X 40 MM, JUNTA SOLDÁVEL, FORNECIDO E INSTALADO EM RAMAL DE DESCARGA OU EM RAMAL DE ESGOTO SANITÁRIO. AF_08/2022	UN	4,00	R\$ 22,78	22,12%	R\$ 27,82	R\$ 111,28
15.2.4	86883	SINAPI	SIFÃO DO TIPO FLEXIVEL EM PVC 1 X 1.1/2 - FORNECIMENTO E INSTALAÇÃO. AF_01/2020	UN	37,00	R\$ 11,53	22,12%	R\$ 14,08	R\$ 520,96
15.2.5	86882	SINAPI	SIFÃO DO TIPO GARRAFA/COPO EM PVC 1.1/4 X 1.1/2" - FORNECIMENTO E INSTALAÇÃO. AF_01/2020	UN	2,00	R\$ 21,08	22,12%	R\$ 25,74	R\$ 51,48
15.2.6	86879	SINAPI	VÁLVULA EM PLÁSTICO 1" PARA PIA, TANQUE OU LAVATÓRIO, COM OU SEM LADRÃO - FORNECIMENTO E INSTALAÇÃO. AF_01/2020	UN	39,00	R\$ 9,52	22,12%	R\$ 11,63	R\$ 453,57
15.2.7	104063	SINAPI	CURVA LONGA, 45 GRAUS, PVC OCRE, JUNTA ELÁSTICA, DN 100 MM, PARA COLETOR PREDIAL DE ESGOTO. AF_06/2022	UN	15,00	R\$ 58,85	22,12%	R\$ 71,87	R\$ 1.078,05
15.2.8	89811	SINAPI	CURVA CURTA 90 GRAUS, PVC, SERIE NORMAL, ESGOTO PREDIAL, DN 100 MM, JUNTA ELÁSTICA, FORNECIDO E INSTALADO EM PRUMADA DE ESGOTO SANITÁRIO OU VENTILAÇÃO. AF_08/2022	UN	9,00	R\$ 42,69	22,12%	R\$ 52,13	R\$ 469,17
15.2.9	89728	SINAPI	CURVA CURTA 90 GRAUS, PVC, SERIE NORMAL, ESGOTO PREDIAL, DN 40 MM, JUNTA SOLDÁVEL, FORNECIDO E INSTALADO EM RAMAL DE DESCARGA OU RAMAL DE ESGOTO SANITÁRIO. AF_08/2022	UN	59,00	R\$ 12,76	22,12%	R\$ 15,58	R\$ 919,22
15.2.10	89726	SINAPI	JOELHO 45 GRAUS, PVC, SERIE NORMAL, ESGOTO PREDIAL, DN 40 MM, JUNTA SOLDÁVEL, FORNECIDO E INSTALADO EM RAMAL DE DESCARGA OU RAMAL DE ESGOTO SANITÁRIO. AF_08/2022	UN	29,00	R\$ 10,52	22,12%	R\$ 12,85	R\$ 372,65
15.2.11	89732	SINAPI	JOELHO 45 GRAUS, PVC, SERIE NORMAL, ESGOTO PREDIAL, DN 50 MM, JUNTA ELÁSTICA, FORNECIDO E INSTALADO EM RAMAL DE DESCARGA OU RAMAL DE ESGOTO SANITÁRIO. AF_08/2022	UN	28,00	R\$ 16,69	22,12%	R\$ 20,38	R\$ 570,64
15.2.12	89739	SINAPI	JOELHO 45 GRAUS, PVC, SERIE NORMAL, ESGOTO PREDIAL, DN 75 MM, JUNTA ELÁSTICA, FORNECIDO E INSTALADO EM RAMAL DE DESCARGA OU RAMAL DE ESGOTO SANITÁRIO. AF_08/2022	UN	6,00	R\$ 24,55	22,12%	R\$ 29,98	R\$ 179,88
15.2.13	89731	SINAPI	JOELHO 90 GRAUS, PVC, SERIE NORMAL, ESGOTO PREDIAL, DN 50 MM, JUNTA ELÁSTICA, FORNECIDO E INSTALADO EM RAMAL DE DESCARGA OU RAMAL DE ESGOTO SANITÁRIO. AF_08/2022	UN	4,00	R\$ 16,08	22,12%	R\$ 19,64	R\$ 78,56
15.2.14	89724	SINAPI	JOELHO 90 GRAUS, PVC, SERIE NORMAL, ESGOTO PREDIAL, DN 40 MM, JUNTA SOLDÁVEL, FORNECIDO E INSTALADO EM RAMAL DE DESCARGA OU RAMAL DE ESGOTO SANITÁRIO. AF_08/2022	UN	38,00	R\$ 10,33	22,12%	R\$ 12,61	R\$ 479,18
15.2.15	104345	SINAPI	JUNÇÃO DE REDUÇÃO INVERTIDA, PVC, SÉRIE NORMAL, ESGOTO PREDIAL, DN 100 X 50 MM, JUNTA ELÁSTICA, FORNECIDO E INSTALADO EM RAMAL DE	UN	9,00	R\$ 43,06	22,12%	R\$ 52,58	R\$ 473,22

	PLANILHA ORÇAMENTÁRIA				
	PROPOSNTE:	PREFEITURA MUNICIPAL DE SÃO LOURENÇO DA MATA/PE	DATA : 12/01/2026  BDI : 22,12%  L.S. Hora: 113,84%  L.S. Mês: 70,11%	FORTE	VERSÃO
	GESTOR / AÇÃO:	SECRETARIA DE INFRAESTRUTURA - DIRETORIA DE OBRAS		EMOP	2025/10
	OBJETO:	CONTRATAÇÃO DE EMPRESA DE ENGENHARIA PARA CONSTRUÇÃO DE UMA UNIDADE BÁSICA DE SAÚDE - PORTE 2, LOCALIZADA NA RUA ALBERTO DE MOURA, S/N, NO BAIRRO VÁRZEA FRIA, NO MUNICÍPIO DE SÃO LOURENÇO DA MATA/PE (PROPOSTA N. 1257.765.0001/250.04)		IOFES	2025/08
				ORSE	2025/10
	ENDEREÇO DA OBRA:	RUA ALBERTO DE MOURA, S/N, NO BAIRRO VARZEA FRIA, NO MUNICÍPIO DE SÃO LOURENÇO DA MATA/PE		SINAPI	2025/12 SEM DESONERAÇÃO
	REVISÃO:	000		SIURB	2025/07 SEM DESONERAÇÃO
	DATA BASE:	12/2025		Composições Próprias	PRÓPRIA
TIPO:	NÃO DESONERADA	SBC		TABELA PRÓPRIA	

ITEM	CÓDIGO	REF.	DISCRIMINAÇÃO	UNID.	QUANT.	PREÇO UNIT SEM BDI R\$	BDI (%)	PREÇO UNIT COM BDI R\$	PREÇO TOTAL R\$
	104345		DESCARGA OU RAMAL DE ESGOTO SANITÁRIO. AF_08/2022						
15.2.16	104347	SINAPI	JUNÇÃO DE REDUCAO INVERTIDA, PVC, SÉRIE NORMAL, ESGOTO PREDIAL, DN 100 X 75 MM, JUNTA ELÁSTICA, FORNECIDO E INSTALADO EM RAMAL DE DESCARGA OU RAMAL DE ESGOTO SANITÁRIO. AF_08/2022	UN	1,00	R\$ 47,77	22,12%	R\$ 58,34	R\$ 58,34
15.2.17	89783	SINAPI	JUNÇÃO SIMPLES, PVC, SÉRIE NORMAL, ESGOTO PREDIAL, DN 40 MM, JUNTA SOLDÁVEL, FORNECIDO E INSTALADO EM RAMAL DE DESCARGA OU RAMAL DE ESGOTO SANITÁRIO. AF_08/2022	UN	7,00	R\$ 14,88	22,12%	R\$ 18,17	R\$ 127,19
15.2.18	89785	SINAPI	JUNÇÃO SIMPLES, PVC, SÉRIE NORMAL, ESGOTO PREDIAL, DN 50 X 50 MM, JUNTA ELÁSTICA, FORNECIDO E INSTALADO EM RAMAL DE DESCARGA OU RAMAL DE ESGOTO SANITÁRIO. AF_08/2022	UN	1,00	R\$ 27,29	22,12%	R\$ 33,33	R\$ 33,33
15.2.19	104350	SINAPI	JUNÇÃO DE REDUÇÃO INVERTIDA, PVC, SÉRIE NORMAL, ESGOTO PREDIAL, DN 75 X 50 MM, JUNTA ELÁSTICA, FORNECIDO E INSTALADO EM PRUMADA DE ESGOTO SANITÁRIO OU VENTILAÇÃO. AF_08/2022	UN	3,00	R\$ 30,33	22,12%	R\$ 37,04	R\$ 111,12
15.2.20	89795	SINAPI	JUNÇÃO SIMPLES, PVC, SÉRIE NORMAL, ESGOTO PREDIAL, DN 75 X 75 MM, JUNTA ELÁSTICA, FORNECIDO E INSTALADO EM RAMAL DE DESCARGA OU RAMAL DE ESGOTO SANITÁRIO. AF_08/2022	UN	5,00	R\$ 41,00	22,12%	R\$ 50,07	R\$ 250,35
15.2.21	89549	SINAPI	REDUÇÃO EXCENTRICA, PVC, SÉRIE R, AGUA PLUVIAL, DN 75 X 50 MM, JUNTA ELÁSTICA, FORNECIDO E INSTALADO EM RAMAL DE ENCAMINHAMENTO. AF_06/2022	UN	5,00	R\$ 19,20	22,12%	R\$ 23,45	R\$ 117,25
15.2.22	CPU2574	Composições Próprias	TUBO DE PVC RÍGIDO PXB COM VIOLA E ANEL DE BORRACHA, LINHA ESGOTO SÉRIE REFORÇADA 'R', DN= 100 MM, INCLUSIVE CONEXÕES	M	157,40	R\$ 115,87	22,12%	R\$ 141,50	R\$ 22.272,10
15.2.23	CPU2576	Composições Próprias	TUBO DE PVC RÍGIDO PXB COM VIOLA E ANEL DE BORRACHA, LINHA ESGOTO SÉRIE REFORÇADA 'R', DN= 50 MM, INCLUSIVE CONEXÕES	M	85,30	R\$ 58,05	22,12%	R\$ 70,89	R\$ 6.046,92
15.2.24	CPU2577	Composições Próprias	TUBO DE PVC RÍGIDO PXB COM VIOLA E ANEL DE BORRACHA, LINHA ESGOTO SÉRIE REFORÇADA 'R', DN= 75 MM, INCLUSIVE CONEXÕES	M	47,00	R\$ 106,05	22,12%	R\$ 129,51	R\$ 6.086,97
15.2.25	CPU2578	Composições Próprias	TUBO DE PVC RÍGIDO SOLDÁVEL MARROM, DN= 40 MM, (1 1/4'), INCLUSIVE CONEXÕES	M	48,90	R\$ 49,64	22,12%	R\$ 60,62	R\$ 2.964,32
15.2.26	CPU2579	Composições Próprias	TUBO DE PVC RÍGIDO BRANCO, PONTAS LISAS, SOLDÁVEL, LINHA ESGOTO SÉRIE NORMAL, DN= 40 MM, INCLUSIVE CONEXÕES	M	22,80	R\$ 37,16	22,12%	R\$ 45,38	R\$ 1.034,66
15.2.27	CPU2586	Composições Próprias	TUBO DE PVC RÍGIDO, PONTAS LISAS, SOLDÁVEL, LINHA ESGOTO SÉRIE REFORÇADA 'R', DN= 40 MM, INCLUSIVE CONEXÕES	M	1,50	R\$ 45,06	22,12%	R\$ 55,03	R\$ 82,55
15.2.28	CPU3147	Composições Próprias	VEDAÇÃO PARA SAÍDA DE VASO SANITÁRIO EM PVC RÍGIDO SOLDÁVEL, PARA ESGOTO PRIMÁRIO, DIÂM = 100MM	UN	9,00	R\$ 29,27	22,12%	R\$ 35,74	R\$ 321,66
15.2.29	89373	SINAPI	LUVA DE REDUÇÃO, PVC, SOLDAVEL, DN 25MM X 20MM, INSTALADO EM RAMAL OU SUB-RAMAL DE ÁGUA - FORNECIMENTO E INSTALAÇÃO. AF_06/2022	UN	17,00	R\$ 7,36	22,12%	R\$ 8,99	R\$ 152,83


	PLANILHA ORÇAMENTÁRIA							
	PROPOSNTE:	PREFEITURA MUNICIPAL DE SÃO LOURENÇO DA MATA/PE			DATA : 12/01/2026		<b>FONTE</b> EMOP 2025/10 IOFES 2025/08 ORSE 2025/10 SINAPI 2025/12 SEM DESONERAÇÃO SIURB 2025/07 SEM DESONERAÇÃO Composições Próprias PRÓPRIA SBC TABELA PRÓPRIA	
	GESTOR / AÇÃO:	SECRETARIA DE INFRAESTRUTURA - DIRETORIA DE OBRAS			BDI : 22,12%			
	OBJETO:	CONTRATAÇÃO DE EMPRESA DE ENGENHARIA PARA CONSTRUÇÃO DE UMA UNIDADE BÁSICA DE SAÚDE - PORTE 2, LOCALIZADA NA RUA ALBERTO DE MOURA, S/N, NO BAIRRO VÁRZEA FRIA, NO MUNICÍPIO DE SÃO LOURENÇO DA MATA/PE (PROPOSTA N. 1257.765.0001/250.04)			L.S. Hora: 113,84%			
	ENDEREÇO DA OBRA:	RUA ALBERTO DE MOURA, S/N, NO BAIRRO VARZEA FRIA, NO MUNICÍPIO DE SÃO LOURENÇO DA MATA/PE			L.S. Mês: 70,11%			
	REVISÃO:	000						
	DATA BASE:	12/2025						
	TIPO:	NÃO DESONERADA						

ITEM	CÓDIGO	REF.	DISCRIMINAÇÃO	UNID.	QUANT.	PREÇO UNIT SEM BDI R\$	BDI (%)	PREÇO UNIT COM BDI R\$	PREÇO TOTAL R\$
15.2.30	104014	SINAPI	BUCHA DE REDUÇÃO, LONGA, PVC, SOLDÁVEL, DN 40 X 25 MM, INSTALADO EM RAMAL DE DISTRIBUIÇÃO DE ÁGUA - FORNECIMENTO E INSTALAÇÃO. AF_06/2022	UN	17,00	R\$ 10,84	22,12%	R\$ 13,24	R\$ 225,08
15.2.31	89384	SINAPI	CURVA DE TRANSPOSIÇÃO, PVC, SOLDÁVEL, DN 25MM, INSTALADO EM RAMAL OU SUB-RAMAL DE ÁGUA FORNECIMENTO E INSTALAÇÃO. AF_06/2022	UN	17,00	R\$ 12,96	22,12%	R\$ 15,83	R\$ 269,11
15.2.32	89408	SINAPI	JOELHO 90 GRAUS, PVC, SOLDÁVEL, DN 25MM, INSTALADO EM RAMAL DE DISTRIBUIÇÃO DE ÁGUA - FORNECIMENTO E INSTALAÇÃO. AF_06/2022	UN	34,00	R\$ 9,08	22,12%	R\$ 11,09	R\$ 377,06
15.2.33	89356	SINAPI	TUBO, PVC, SOLDÁVEL, DE 25MM, INSTALADO EM RAMAL OU SUB-RAMAL DE ÁGUA - FORNECIMENTO E INSTALAÇÃO. AF_06/2022	M	102,00	R\$ 24,72	22,12%	R\$ 30,19	R\$ 3.079,38
15.2.34	CPU3166	Composições Próprias	CAIXA DE GORDURA EM PVC 300MM	UN	1,00	R\$ 489,93	22,12%	R\$ 598,30	R\$ 598,30
<b>15.3</b>	<b>PLUVIAL</b>				<b>1,00</b>	<b>R\$ 25.996,34</b>		<b>R\$ 31.747,22</b>	<b>R\$ 31.747,22</b>
15.3.1	CPU2591	Composições Próprias	CAIXA DE PASSAGEM EM ALVENARIA DE TIJOLOS MACIÇOS ESP. = 0,12M, DIM. INT. = 0.50 X 0.50 X 0.60M, COM GRELHA DE FERRO FUNDIDO	un	4,00	R\$ 743,53	22,12%	R\$ 908,00	R\$ 3.632,00
15.3.2	97961	SINAPI	CAIXA PARA BOCA DE LOBO COMBINADA COM GRELHA RETANGULAR, EM ALVENARIA COM BLOCOS DE CONCRETO, DIMENSÕES INTERNAS: 1,3X1X1,2 M. AF_12/2020	UN	1,00	R\$ 2.481,43	22,12%	R\$ 3.030,32	R\$ 3.030,32
15.3.3	CPU2857	Composições Próprias	RALO HEMISFERICO 100mm PVC (RALO ABACAXI)	UN	8,00	R\$ 70,20	22,12%	R\$ 85,73	R\$ 685,84
15.3.4	104063	SINAPI	CURVA LONGA, 45 GRAUS, PVC OCRE, JUNTA ELÁSTICA, DN 100 MM, PARA COLETOR PREDIAL DE ESGOTO. AF_06/2022	UN	4,00	R\$ 58,85	22,12%	R\$ 71,87	R\$ 287,48
15.3.5	89811	SINAPI	CURVA CURTA 90 GRAUS, PVC, SÉRIE NORMAL, ESGOTO PREDIAL, DN 100 MM, JUNTA ELÁSTICA, FORNECIDO E INSTALADO EM PRUMADA DE ESGOTO SANITÁRIO OU VENTILAÇÃO. AF_08/2022	UN	13,00	R\$ 42,69	22,12%	R\$ 52,13	R\$ 677,69
15.3.6	CPU2574	Composições Próprias	TUBO DE PVC RÍGIDO PXB COM VIOLA E ANEL DE BORRACHA, LINHA ESGOTO SÉRIE REFORÇADA 'R', DN= 100 MM, INCLUSIVE CONEXÕES	M	21,70	R\$ 115,87	22,12%	R\$ 141,50	R\$ 3.070,55
15.3.7	CPU3083	Composições Próprias	TUBO PVC RÍGIDO, TIPO COLETOR ESGOTO, JUNTA ELÁSTICA, DN= 100 MM, INCLUSIVE CONEXÕES	M	64,70	R\$ 52,91	22,12%	R\$ 64,61	R\$ 4.180,27
15.3.8	CPU2838	Composições Próprias	TUBO PVC RÍGIDO, TIPO COLETOR ESGOTO, JUNTA ELÁSTICA, DN= 150 MM, INCLUSIVE CONEXÕES	M	25,00	R\$ 70,16	22,12%	R\$ 85,68	R\$ 2.142,00
15.3.9	CPU2092	Composições Próprias	CURVA PVC PARA REDE COLETOR ESGOTO, EB-644, 45 GR, 200 MM, COM JUNTA ELASTICA.	UN	1,00	R\$ 334,02	22,12%	R\$ 407,91	R\$ 407,91
15.3.10	90696	SINAPI	TUBO DE PVC PARA REDE COLETORA DE ESGOTO DE PAREDE MACIÇA, DN 200 MM, JUNTA ELÁSTICA - FORNECIMENTO E ASSENTAMENTO. AF_01/2021	M	11,50	R\$ 121,83	22,12%	R\$ 148,78	R\$ 1.710,97


	PLANILHA ORÇAMENTÁRIA				
	PROPOSNTE:	PREFEITURA MUNICIPAL DE SÃO LOURENÇO DA MATA/PE	DATA : 12/01/2026  BDI : 22,12%  L.S. Hora: 113,84%  L.S. Mês: 70,11%	FONTE	VERSÃO
	GESTOR / AÇÃO:	SECRETARIA DE INFRAESTRUTURA - DIRETORIA DE OBRAS		EMOP	2025/10
	OBJETO:	CONTRATAÇÃO DE EMPRESA DE ENGENHARIA PARA CONSTRUÇÃO DE UMA UNIDADE BÁSICA DE SAÚDE - PORTE 2, LOCALIZADA NA RUA ALBERTO DE MOURA, S/N, NO BAIRRO VÁRZEA FRIA, NO MUNICÍPIO DE SÃO LOURENÇO DA MATA/PE (PROPOSTA N. 1257.765.0001/250.04)		IOPES	2025/08
	ENDEREÇO DA OBRA:	RUA ALBERTO DE MOURA, S/N, NO BAIRRO VARZEA FRIA, NO MUNICÍPIO DE SÃO LOURENÇO DA MATA/PE		ORSE	2025/10
	REVISÃO:	000		SINAPI	2025/12 SEM DESONERAÇÃO
	DATA BASE:	12/2025		SIURB	2025/07 SEM DESONERAÇÃO
	TIPO:	NÃO DESONERADA		Composições Próprias	PRÓPRIA
			SBC	TABELA PRÓPRIA	

ITEM	CÓDIGO	REF.	DISCRIMINAÇÃO	UNID.	QUANT.	PREÇO UNIT SEM BDI R\$	BDI (%)	PREÇO UNIT COM BDI R\$	PREÇO TOTAL R\$
15.3.11	89363	SINAPI	JOELHO 45 GRAUS, PVC, SOLDÁVEL, DN 25MM, INSTALADO EM RAMAL OU SUB-RAMAL DE ÁGUA - FORNECIMENTO E INSTALAÇÃO. AF_06/2022	UN	2,00	R\$ 10,69	22,12%	R\$ 13,05	R\$ 26,10
15.3.12	89408	SINAPI	JOELHO 90 GRAUS, PVC, SOLDÁVEL, DN 25MM, INSTALADO EM RAMAL DE DISTRIBUIÇÃO DE ÁGUA - FORNECIMENTO E INSTALAÇÃO. AF_06/2022	UN	11,00	R\$ 9,08	22,12%	R\$ 11,09	R\$ 121,99
15.3.13	89356	SINAPI	TUBO, PVC, SOLDÁVEL, DE 25MM, INSTALADO EM RAMAL OU SUB-RAMAL DE ÁGUA - FORNECIMENTO E INSTALAÇÃO. AF_06/2022	M	114,80	R\$ 24,72	22,12%	R\$ 30,19	R\$ 3.465,81
15.3.14	89869	SINAPI	TE, PVC, SOLDÁVEL, DN 25MM, INSTALADO EM DRENO DE AR-CONDICIONADO - FORNECIMENTO E INSTALAÇÃO. AF_08/2022	UN	11,00	R\$ 10,64	22,12%	R\$ 12,99	R\$ 142,89
15.3.15	89732	SINAPI	JOELHO 45 GRAUS, PVC, SERIE NORMAL, ESGOTO PREDIAL, DN 50 MM, JUNTA ELÁSTICA, FORNECIDO E INSTALADO EM RAMAL DE DESCARGA OU RAMAL DE ESGOTO SANITÁRIO. AF_08/2022	UN	1,00	R\$ 16,69	22,12%	R\$ 20,38	R\$ 20,38
15.3.16	89731	SINAPI	JOELHO 90 GRAUS, PVC, SERIE NORMAL, ESGOTO PREDIAL, DN 50 MM, JUNTA ELÁSTICA, FORNECIDO E INSTALADO EM RAMAL DE DESCARGA OU RAMAL DE ESGOTO SANITÁRIO. AF_08/2022	UN	59,00	R\$ 16,08	22,12%	R\$ 19,64	R\$ 1.158,76
15.3.17	CPU2586	Composições Próprias	TUBO DE PVC RÍGIDO, PONTAS LISAS, SOLDÁVEL, LINHA ESGOTO SÉRIE REFORÇADA 'R', DN= 40 MM, INCLUSIVE CONEXÕES	M	117,00	R\$ 45,06	22,12%	R\$ 55,03	R\$ 6.438,51
15.3.18	89825	SINAPI	TE, PVC, SÉRIE NORMAL, ESGOTO PREDIAL, DN 50 X 50 MM, JUNTA ELÁSTICA, FORNECIDO E INSTALADO EM PRUMADA DE ESGOTO SANITÁRIO OU VENTILAÇÃO. AF_08/2022	UN	25,00	R\$ 17,94	22,12%	R\$ 21,91	R\$ 547,75
15.4	PREVENÇÃO E COMBATE A INCÊNDIO (PCI)				1,00	R\$ 9.453,31		R\$ 11.544,41	R\$ 11.544,41
15.4.1	CPU2592	Composições Próprias	PLACA DE SINALIZACAO, FOTOLUMINESCENTE, EM PVC , COM LOGOTIPO "CUIDADO RISCO DE CHOQUE ELÉTRICO"- PLACA E5	UN	5,00	R\$ 19,22	22,12%	R\$ 23,47	R\$ 117,35
15.4.2	101910	SINAPI	EXTINTOR DE INCÊNDIO PORTÁTIL COM CARGA DE PQS DE 8 KG, CLASSE BC - FORNECIMENTO E INSTALAÇÃO. AF_10/2020_PE	UN	10,00	R\$ 372,27	22,12%	R\$ 454,62	R\$ 4.546,20
15.4.3	CPU2593	Composições Próprias	PLACA DE SINALIZACAO, FOTOLUMINESCENTE, EM PVC , COM LOGOTIPO "EXTINTOR DE INCÊNDIO PORTÁTIL"- PLACA E5	UN	10,00	R\$ 17,86	22,12%	R\$ 21,81	R\$ 218,10
15.4.4	CPU2594	Composições Próprias	PLACA DE SINALIZAÇÃO EM PVC PARA AMBIENTES	UN	1,00	R\$ 214,27	22,12%	R\$ 261,67	R\$ 261,67
15.4.5	CPU2595	Composições Próprias	PLACA DE SINALIZACAO DE SEGURANCA CONTRA INCENDIO, FOTOLUMINESCENTE, RETANGULAR, *20 X 40* CM, EM PVC *2* MM ANTI-CHAMAS (SIMBOLOS, CORES E PICTOGRAMAS CONFORME NBR 13434)	UN	6,00	R\$ 55,93	22,12%	R\$ 68,30	R\$ 409,80
15.4.6	CPU2596	Composições Próprias	PLACA DE SINALIZAÇÃO EM PVC, COM INDICAÇÃO DE PROIBIÇÃO NORMATIVA	UN	2,00	R\$ 16,29	22,12%	R\$ 19,89	R\$ 39,78




	PLANILHA ORÇAMENTÁRIA					
	PROPONENTE:	PREFEITURA MUNICIPAL DE SÃO LOURENÇO DA MATA/PE		<b>DATA : 12/01/2026</b>  <b>BDI : 22,12%</b>  <b>L.S. Hora: 113,84%</b>  <b>L.S. Mês: 70,11%</b>	<b>FONTE</b>	<b>VERSÃO</b>
	GESTOR / AÇÃO:	SECRETARIA DE INFRAESTRUTURA - DIRETORIA DE OBRAS			EMOP	2025/10
	OBJETO:	CONTRATAÇÃO DE EMPRESA DE ENGENHARIA PARA CONSTRUÇÃO DE UMA UNIDADE BÁSICA DE SAÚDE - PORTE 2, LOCALIZADA NA RUA ALBERTO DE MOURA, S/N, NO BAIRRO VÁRZEA FRIA, NO MUNICÍPIO DE SÃO LOURENÇO DA MATA/PE (PROPOSTA N. 1257.765.0001/250.04)			IOPE\$	2025/08
					ORSE	2025/10
					SINAPI	2025/12 SEM DESONERAÇÃO
	ENDEREÇO DA OBRA:	RUA ALBERTO DE MOURA, S/N, NO BAIRRO VARZEA FRIA, NO MUNICÍPIO DE SÃO LOURENÇO DA MATA/PE			SIURB	2025/07 SEM DESONERAÇÃO
	REVISÃO:	000			Composições Próprias	PRÓPRIA
DATA BASE:	12/2025		SBC	TABELA PRÓPRIA		
TIPO:	NÃO DESONERADA					

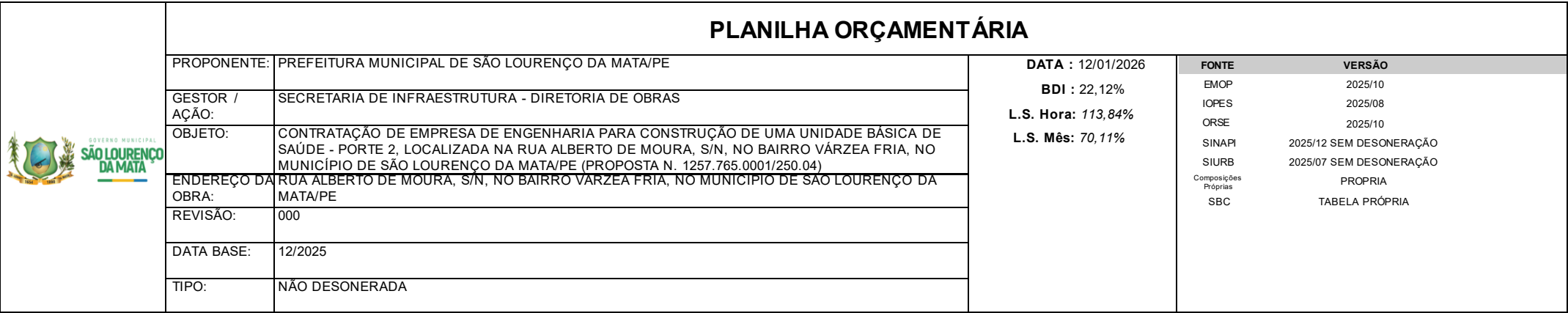
ITEM	CÓDIGO	REF.	DISCRIMINAÇÃO	UNID.	QUANT.	PREÇO UNIT SEM BDI R\$	BDI (%)	PREÇO UNIT COM BDI R\$	PREÇO TOTAL R\$
15.4.7	CPU2598	Composições Próprias	PLACA DE SINALIZACAO, FOTOLUMINESCENTE, 38X19 CM, EM PVC , COM SETA INDICATIVA DE SENTIDO (ESQUERDA OU DIREITA) DE SAÍDA DE EMERGÊNCIA-PLACA S2	UN	39,00	R\$ 25,00	22,12%	R\$ 30,53	R\$ 1.190,67
15.4.8	CPU2847	Composições Próprias	LUMINARIA DE EMERGENCIA 30 LEDS BIVOLT LDE INTELBRAS	UN	33,00	R\$ 36,80	22,12%	R\$ 44,94	R\$ 1.483,02
15.4.9	CPU2648	Composições Próprias	BLOCO AUTÔNOMO DE ILUMINAÇÃO DE EMERGÊNCIA LED, COM AUTONOMIA MÍNIMA DE 3 HORAS, FLUXO LUMINOSO DE 2.000 ATÉ 3.000 LÚMENS, EQUIPADO COM 2 FARÓIS	UN	1,00	R\$ 227,93	22,12%	R\$ 278,35	R\$ 278,35
15.4.10	CPU2599	Composições Próprias	ABRIGO DE SOBREPOR EM CHAPA DE AÇO CARBONO PINTADO COM TINTA A BASE DE EPOXI VERMELHA, DIMENSÕES 75X35X25CM	UN	5,00	R\$ 476,39	22,12%	R\$ 581,77	R\$ 2.908,85
15.4.11	CPU2600	Composições Próprias	PLACA DE SINALIZAÇÃO DE SEGURANÇA CODIGO 14 - 315/158(NBR 13.434); CÓDIGO S3(NT 14/2010-ES) ("SAÍDA DE EMERGÊNCIA" - SETA VERTICAL)	UN	2,00	R\$ 30,91	22,12%	R\$ 37,75	R\$ 75,50
15.4.12	CPU2601	Composições Próprias	PLACA FOTOLUMINESCENTE DE SINALIZACAO DE SEGURANCA CONTRA IN CENDIO,PARA EQUIPAMENTOS DE COMBATE A INCENDIO E ALARME,EM P VC ANTICHAMA,DIMENSOES APROXIMADAS DE (20X15)CM,CONFORME ABN T NBR 16820.FORNECIMENTO E COLOCACAO	UN	1,00	R\$ 12,38	22,12%	R\$ 15,12	R\$ 15,12
16	INSTALAÇÕES ELÉTRICAS				1,00	R\$ 253.940,57		R\$ 310.094,20	R\$ 310.094,20
16.1	INFRAESTRUTURA				1,00	R\$ 185.107,93		R\$ 226.035,94	R\$ 226.035,94
16.1.1	CPU2602	Composições Próprias	BUCHA COM ARRUELA EM LIGA ESPECIAL ZAMAK P/ELETRODUTO 32MM, D=1 1/4"	UN	1,00	R\$ 2,13	22,12%	R\$ 2,60	R\$ 2,60
16.1.2	91940	SINAPI	CAIXA RETANGULAR 4" X 2" MÉDIA (1,30 M DO PISO), PVC, INSTALADA EM PAREDE - FORNECIMENTO E INSTALAÇÃO. AF_03/2023	UN	305,00	R\$ 20,18	22,12%	R\$ 24,64	R\$ 7.515,20
16.1.3	91943	SINAPI	CAIXA RETANGULAR 4" X 4" MÉDIA (1,30 M DO PISO), PVC, INSTALADA EM PAREDE - FORNECIMENTO E INSTALAÇÃO. AF_03/2023	UN	21,00	R\$ 24,22	22,12%	R\$ 29,58	R\$ 621,18
16.1.4	91937	SINAPI	CAIXA OCTOGONAL 3" X 3", PVC, INSTALADA EM LAJE - FORNECIMENTO E INSTALAÇÃO. AF_03/2023	UN	99,00	R\$ 18,23	22,12%	R\$ 22,26	R\$ 2.203,74
16.1.5	92868	SINAPI	CAIXA RETANGULAR 4" X 2" MÉDIA (1,30 M DO PISO), METÁLICA, INSTALADA EM PAREDE - FORNECIMENTO E INSTALAÇÃO. AF_03/2023	UN	6,00	R\$ 18,20	22,12%	R\$ 22,23	R\$ 133,38
16.1.6	91920	SINAPI	CURVA 90 GRAUS PARA ELETRODUTO, PVC, RÓSCAVEL, DN 40 MM (1 1/4"), PARA CIRCUITOS TERMINAIS, INSTALADA EM PAREDE - FORNECIMENTO E INSTALAÇÃO. AF_03/2023	UN	1,00	R\$ 26,83	22,12%	R\$ 32,76	R\$ 32,76
16.1.7	CPU2678	Composições Próprias	LEITOS - PORCA E ARRUELA 1/4""	CJ	407,00	R\$ 4,65	22,12%	R\$ 5,68	R\$ 2.311,76

	PLANILHA ORÇAMENTÁRIA					
	PROPOSNTE:	PREFEITURA MUNICIPAL DE SÃO LOURENÇO DA MATA/PE		<b>DATA : 12/01/2026</b>  <b>BDI : 22,12%</b>  <b>L.S. Hora: 113,84%</b>  <b>L.S. Mês: 70,11%</b>	<b>FONTE</b>	<b>VERSÃO</b>
	GESTOR / AÇÃO:	SECRETARIA DE INFRAESTRUTURA - DIRETORIA DE OBRAS			EMOP	2025/10
	OBJETO:	CONTRATAÇÃO DE EMPRESA DE ENGENHARIA PARA CONSTRUÇÃO DE UMA UNIDADE BÁSICA DE SAÚDE - PORTE 2, LOCALIZADA NA RUA ALBERTO DE MOURA, S/N, NO BAIRRO VÁRZEA FRIA, NO MUNICÍPIO DE SÃO LOURENÇO DA MATA/PE (PROPOSTA N. 1257.765.0001/250.04)			IOPE\$	2025/08
					ORSE	2025/10
					SINAPI	2025/12 SEM DESONERAÇÃO
	ENDEREÇO DA OBRA:	RUA ALBERTO DE MOURA, S/N, NO BAIRRO VARZEA FRIA, NO MUNICÍPIO DE SÃO LOURENÇO DA MATA/PE			SIURB	2025/07 SEM DESONERAÇÃO
	REVISÃO:	000			Composições Próprias	PRÓPRIA
DATA BASE:	12/2025		SBC	TABELA PRÓPRIA		
TIPO:	NÃO DESONERADA					


ITEM	CÓDIGO	REF.	DISCRIMINAÇÃO	UNID.	QUANT.	PREÇO UNIT SEM BDI R\$	BDI (%)	PREÇO UNIT COM BDI R\$	PREÇO TOTAL R\$
16.1.8	CPU2604	Composições Próprias	LEITOS - PORCA E ARRUELA 3/8'''	CJ	67,00	R\$ 6,58	22,12%	R\$ 8,04	R\$ 538,68
16.1.9	CPU2699	Composições Próprias	CHUMBADOR 3/8''' X 2.1/2''' COM PARAFUSO CBA/CB/CBT ZINCADO	UN	67,00	R\$ 12,22	22,12%	R\$ 14,92	R\$ 999,64
16.1.10	CPU2606	Composições Próprias	PARAFUSO LENTILHA 42x13MM COM PORCA E ARRUELA	UN	192,00	R\$ 1,66	22,12%	R\$ 2,03	R\$ 389,76
16.1.11	CPU2607	Composições Próprias	SUPORTE PARA FIXACAO FITA ALUMINIO OU CABO COBRE NU	UN	67,00	R\$ 5,47	22,12%	R\$ 6,68	R\$ 447,56
16.1.12	CPU2608	Composições Próprias	VERGALHAO ACO GALV C/OM ROSCA TOTAL PARA PERFILADO 1/4'''	M	67,00	R\$ 21,29	22,12%	R\$ 26,00	R\$ 1.742,00
16.1.13	92988	SINAPI	CABO DE COBRE FLEXÍVEL ISOLADO, 50 MM², ANTI-CHAMA 0,6/1,0 KV, PARA REDE ENTERRADA DE DISTRIBUIÇÃO DE ENERGIA ELÉTRICA - FORNECIMENTO E INSTALAÇÃO. AF_12/2021	M	158,20	R\$ 59,40	22,12%	R\$ 72,54	R\$ 11.475,83
16.1.14	92992	SINAPI	CABO DE COBRE FLEXÍVEL ISOLADO, 95 MM², ANTI-CHAMA 0,6/1,0 KV, PARA REDE ENTERRADA DE DISTRIBUIÇÃO DE ENERGIA ELÉTRICA - FORNECIMENTO E INSTALAÇÃO. AF_12/2021	M	88,00	R\$ 106,31	22,12%	R\$ 129,83	R\$ 11.425,04
16.1.15	91935	SINAPI	CABO DE COBRE FLEXÍVEL ISOLADO, 16 MM², ANTI-CHAMA 0,6/1,0 KV, PARA CIRCUITOS TERMINAIS - FORNECIMENTO E INSTALAÇÃO. AF_03/2023	M	24,70	R\$ 27,11	22,12%	R\$ 33,11	R\$ 817,82
16.1.16	92984	SINAPI	CABO DE COBRE FLEXÍVEL ISOLADO, 25 MM², ANTI-CHAMA 0,6/1,0 KV, PARA REDE ENTERRADA DE DISTRIBUIÇÃO DE ENERGIA ELÉTRICA - FORNECIMENTO E INSTALAÇÃO. AF_12/2021	M	74,10	R\$ 29,63	22,12%	R\$ 36,18	R\$ 2.680,94
16.1.17	91932	SINAPI	CABO DE COBRE FLEXÍVEL ISOLADO, 10 MM², ANTI-CHAMA 450/750 V, PARA CIRCUITOS TERMINAIS - FORNECIMENTO E INSTALAÇÃO. AF_03/2023	M	234,80	R\$ 17,92	22,12%	R\$ 21,88	R\$ 5.137,42
16.1.18	91934	SINAPI	CABO DE COBRE FLEXÍVEL ISOLADO, 16 MM², ANTI-CHAMA 450/750 V, PARA CIRCUITOS TERMINAIS - FORNECIMENTO E INSTALAÇÃO. AF_03/2023	M	30,10	R\$ 25,89	22,12%	R\$ 31,62	R\$ 951,76
16.1.19	101888	SINAPI	CABO DE COBRE ISOLADO, 25 MM², ANTI-CHAMA 450/750 V, INSTALADO EM ELETROCALHA OU PERFILADO - FORNECIMENTO E INSTALAÇÃO. AF_07/2025	M	154,80	R\$ 26,36	22,12%	R\$ 32,19	R\$ 4.983,01
16.1.20	91924	SINAPI	CABO DE COBRE FLEXÍVEL ISOLADO, 1,5 MM², ANTI-CHAMA 450/750 V, PARA CIRCUITOS TERMINAIS - FORNECIMENTO E INSTALAÇÃO. AF_03/2023	M	2.895,10	R\$ 3,22	22,12%	R\$ 3,93	R\$ 11.377,74
16.1.21	91926	SINAPI	CABO DE COBRE FLEXÍVEL ISOLADO, 2,5 MM², ANTI-CHAMA 450/750 V, PARA CIRCUITOS TERMINAIS - FORNECIMENTO E INSTALAÇÃO. AF_03/2023	M	4.759,30	R\$ 4,67	22,12%	R\$ 5,70	R\$ 27.128,01
16.1.22	91928	SINAPI	CABO DE COBRE FLEXÍVEL ISOLADO, 4 MM², ANTI-CHAMA 450/750 V, PARA CIRCUITOS TERMINAIS - FORNECIMENTO E INSTALAÇÃO. AF_03/2023	M	357,80	R\$ 7,19	22,12%	R\$ 8,78	R\$ 3.141,48
16.1.23	91930	SINAPI	CABO DE COBRE FLEXÍVEL ISOLADO, 6 MM², ANTI-CHAMA 450/750 V, PARA CIRCUITOS TERMINAIS - FORNECIMENTO E INSTALAÇÃO. AF_03/2023	M	102,20	R\$ 10,03	22,12%	R\$ 12,25	R\$ 1.251,95

	PLANILHA ORÇAMENTÁRIA				
	PROPOSNTE:	PREFEITURA MUNICIPAL DE SÃO LOURENÇO DA MATA/PE	DATA : 12/01/2026  BDI : 22,12%  L.S. Hora: 113,84%  L.S. Mês: 70,11%	FONTE	VERSÃO
	GESTOR / AÇÃO:	SECRETARIA DE INFRAESTRUTURA - DIRETORIA DE OBRAS		EMOP	2025/10
	OBJETO:	CONTRATAÇÃO DE EMPRESA DE ENGENHARIA PARA CONSTRUÇÃO DE UMA UNIDADE BÁSICA DE SAÚDE - PORTE 2, LOCALIZADA NA RUA ALBERTO DE MOURA, S/N, NO BAIRRO VÁRZEA FRIA, NO MUNICÍPIO DE SÃO LOURENÇO DA MATA/PE (PROPOSTA N. 1257.765.0001/250.04)		IOPES	2025/08
	ENDEREÇO DA OBRA:	RUA ALBERTO DE MOURA, S/N, NO BAIRRO VARZEA FRIA, NO MUNICÍPIO DE SÃO LOURENÇO DA MATA/PE		ORSE	2025/10
	REVISÃO:	000		SINAPI	2025/12 SEM DESONERAÇÃO
	DATA BASE:	12/2025		SIURB	2025/07 SEM DESONERAÇÃO
	TIPO:	NÃO DESONERADA		Composições Próprias	PRÓPRIA
				SBC	TABELA PRÓPRIA


ITEM	CÓDIGO	REF.	DISCRIMINAÇÃO	UNID.	QUANT.	PREÇO UNIT SEM BDI R\$	BDI (%)	PREÇO UNIT COM BDI R\$	PREÇO TOTAL R\$
16.1.24	97886	SINAPI	CAIXA ENTERRADA ELÉTRICA RETANGULAR, EM ALVENARIA COM TIJOLOS CERÂMICOS MACIÇOS, FUNDO COM BRITA, DIMENSÕES INTERNAS: 0,3X0,3X0,3 M. AF_12/2020	UN	4,00	R\$ 169,04	22,12%	R\$ 206,43	R\$ 825,72
16.1.25	CPU2611	Composições Próprias	CAIXA DE PASSAGEM DE ACO C/ TAMPA APARAFUSADA 302X302X120	UN	4,00	R\$ 254,25	22,12%	R\$ 310,49	R\$ 1.241,96
16.1.26	91963	SINAPI	INTERRUPTOR SIMPLES (1 MÓDULO) COM INTERRUPTOR PARALELO (2 MÓDULOS), 10A/250V, INCLUINDO SUPORTE E PLACA - FORNECIMENTO E INSTALAÇÃO. AF_03/2023	UN	1,00	R\$ 74,50	22,12%	R\$ 90,98	R\$ 90,98
16.1.27	91979	SINAPI	INTERRUPTOR INTERMEDIÁRIO (1 MÓDULO), 10A/250V, INCLUINDO SUPORTE E PLACA - FORNECIMENTO E INSTALAÇÃO. AF_03/2023	UN	2,00	R\$ 50,45	22,12%	R\$ 61,61	R\$ 123,22
16.1.28	91955	SINAPI	INTERRUPTOR PARALELO (1 MÓDULO), 10A/250V, INCLUINDO SUPORTE E PLACA - FORNECIMENTO E INSTALAÇÃO. AF_03/2023	UN	11,00	R\$ 36,74	22,12%	R\$ 44,87	R\$ 493,57
16.1.29	91961	SINAPI	INTERRUPTOR PARALELO (2 MÓDULOS), 10A/250V, INCLUINDO SUPORTE E PLACA - FORNECIMENTO E INSTALAÇÃO. AF_03/2023	UN	3,00	R\$ 58,95	22,12%	R\$ 71,99	R\$ 215,97
16.1.30	91969	SINAPI	INTERRUPTOR PARALELO (3 MÓDULOS), 10A/250V, INCLUINDO SUPORTE E PLACA - FORNECIMENTO E INSTALAÇÃO. AF_03/2023	UN	1,00	R\$ 81,10	22,12%	R\$ 99,04	R\$ 99,04
16.1.31	91953	SINAPI	INTERRUPTOR SIMPLES (1 MÓDULO), 10A/250V, INCLUINDO SUPORTE E PLACA - FORNECIMENTO E INSTALAÇÃO. AF_03/2023	UN	21,00	R\$ 30,14	22,12%	R\$ 36,81	R\$ 773,01
16.1.32	CPU2613	Composições Próprias	PLACA COM UM FURO IMPERIA BRANCO IRIEL P/ SAIDA CABO DE SOM	UN	38,00	R\$ 18,86	22,12%	R\$ 23,03	R\$ 875,14
16.1.33	CPU2614	Composições Próprias	PLACA (ESPELHO) 1 POSTO HORIZONTAL 4x2 PIAL PLUS	UN	227,00	R\$ 8,87	22,12%	R\$ 10,83	R\$ 2.458,41
16.1.34	CPU2614	Composições Próprias	PLACA (ESPELHO) 1 POSTO HORIZONTAL 4x2 PIAL PLUS	UN	227,00	R\$ 8,87	22,12%	R\$ 10,83	R\$ 2.458,41
16.1.35	91996	SINAPI	TOMADA MÉDIA DE EMBUTIR (1 MÓDULO), 2P+T 10 A, INCLUINDO SUPORTE E PLACA - FORNECIMENTO E INSTALAÇÃO. AF_03/2023	UN	39,00	R\$ 35,73	22,12%	R\$ 43,63	R\$ 1.701,57
16.1.36	CPU3167	Composições Próprias	PLACA CEGA 4""x4""	UN	21,00	R\$ 27,31	22,12%	R\$ 33,35	R\$ 700,35
16.1.37	92022	SINAPI	INTERRUPTOR SIMPLES (1 MÓDULO) COM 1 TOMADA DE EMBUTIR 2P+T 10 A, SEM SUPORTE E SEM PLACA - FORNECIMENTO E INSTALAÇÃO. AF_03/2023	UN	15,00	R\$ 40,20	22,12%	R\$ 49,09	R\$ 736,35
16.1.38	91972	SINAPI	INTERRUPTOR SIMPLES (2 MÓDULOS) COM INTERRUPTOR PARALELO (2 MÓDULOS), 10A/250V, SEM SUPORTE E SEM PLACA - FORNECIMENTO E INSTALAÇÃO. AF_03/2023	UN	2,00	R\$ 79,49	22,12%	R\$ 97,07	R\$ 194,14
16.1.39	92026	SINAPI	INTERRUPTOR SIMPLES (2 MÓDULOS) COM 1 TOMADA DE EMBUTIR 2P+T 10 A, SEM SUPORTE E SEM PLACA - FORNECIMENTO E INSTALAÇÃO. AF_03/2023	UN	1,00	R\$ 55,81	22,12%	R\$ 68,16	R\$ 68,16



ITEM	CÓDIGO	REF.	DISCRIMINAÇÃO	UNID.	QUANT.	PREÇO UNIT SEM BDI R\$	BDI (%)	PREÇO UNIT COM BDI R\$	PREÇO TOTAL R\$
16.1.40	92002	SINAPI	TOMADA MÉDIA DE EMBUTIR (2 MÓDULOS), 2P+T 10 A, SEM SUPORTE E SEM PLACA - FORNECIMENTO E INSTALAÇÃO. AF_03/2023	UN	112,00	R\$ 45,85	22,12%	R\$ 55,99	R\$ 6.270,88
16.1.41	92003	SINAPI	TOMADA MÉDIA DE EMBUTIR (2 MÓDULOS), 2P+T 20 A, SEM SUPORTE E SEM PLACA - FORNECIMENTO E INSTALAÇÃO. AF_03/2023	UN	6,00	R\$ 49,73	22,12%	R\$ 60,73	R\$ 364,38
16.1.42	91994	SINAPI	TOMADA MÉDIA DE EMBUTIR (1 MÓDULO), 2P+T 10 A, SEM SUPORTE E SEM PLACA - FORNECIMENTO E INSTALAÇÃO. AF_03/2023	UN	46,00	R\$ 24,65	22,12%	R\$ 30,10	R\$ 1.384,60
16.1.43	91995	SINAPI	TOMADA MÉDIA DE EMBUTIR (1 MÓDULO), 2P+T 20 A, SEM SUPORTE E SEM PLACA - FORNECIMENTO E INSTALAÇÃO. AF_03/2023	UN	15,00	R\$ 26,59	22,12%	R\$ 32,47	R\$ 487,05
16.1.44	CPU2615	Composições Próprias	SENSOR DE PRESENÇA (LIGA/DESLIGA)	UN	1,00	R\$ 246,26	22,12%	R\$ 300,73	R\$ 300,73
16.1.45	COM-04363830	Composições Próprias	DISJUNTOR TRIPOLAR 80 A, PADRÃO DIN ( LINHA BRANCA ), CURVA DE DISPARO C, CORRENTE DE INTERRUPÇÃO 10KA, REF.: SIEMENS 5SX1 OU SIMILAR.	UN	2,00	R\$ 362,32	22,12%	R\$ 442,47	R\$ 884,94
16.1.46	101894	SINAPI	DISJUNTOR TRIPOLAR TIPO NEMA, CORRENTE NOMINAL DE 60 ATÉ 100A - FORNECIMENTO E INSTALAÇÃO. AF_07/2025	UN	2,00	R\$ 172,91	22,12%	R\$ 211,16	R\$ 422,32
16.1.47	93653	SINAPI	DISJUNTOR MONOPOLAR TIPO DIN, CORRENTE NOMINAL DE 10A - FORNECIMENTO E INSTALAÇÃO. AF_07/2025	UN	13,00	R\$ 13,14	22,12%	R\$ 16,05	R\$ 208,65
16.1.48	93654	SINAPI	DISJUNTOR MONOPOLAR TIPO DIN, CORRENTE NOMINAL DE 16A - FORNECIMENTO E INSTALAÇÃO. AF_07/2025	UN	35,00	R\$ 13,14	22,12%	R\$ 16,05	R\$ 561,75
16.1.49	93655	SINAPI	DISJUNTOR MONOPOLAR TIPO DIN, CORRENTE NOMINAL DE 20A - FORNECIMENTO E INSTALAÇÃO. AF_07/2025	UN	1,00	R\$ 14,11	22,12%	R\$ 17,23	R\$ 17,23
16.1.50	93661	SINAPI	DISJUNTOR BIPOLAR TIPO DIN, CORRENTE NOMINAL DE 16A - FORNECIMENTO E INSTALAÇÃO. AF_07/2025	UN	40,00	R\$ 63,75	22,12%	R\$ 77,85	R\$ 3.114,00
16.1.51	93662	SINAPI	DISJUNTOR BIPOLAR TIPO DIN, CORRENTE NOMINAL DE 20A - FORNECIMENTO E INSTALAÇÃO. AF_07/2025	UN	5,00	R\$ 65,71	22,12%	R\$ 80,25	R\$ 401,25
16.1.52	93664	SINAPI	DISJUNTOR BIPOLAR TIPO DIN, CORRENTE NOMINAL DE 32A - FORNECIMENTO E INSTALAÇÃO. AF_07/2025	UN	2,00	R\$ 70,74	22,12%	R\$ 86,39	R\$ 172,78
16.1.53	93660	SINAPI	DISJUNTOR BIPOLAR TIPO DIN, CORRENTE NOMINAL DE 10A - FORNECIMENTO E INSTALAÇÃO. AF_07/2025	UN	2,00	R\$ 63,75	22,12%	R\$ 77,85	R\$ 155,70
16.1.54	93661	SINAPI	DISJUNTOR BIPOLAR TIPO DIN, CORRENTE NOMINAL DE 16A - FORNECIMENTO E INSTALAÇÃO. AF_07/2025	UN	40,00	R\$ 63,75	22,12%	R\$ 77,85	R\$ 3.114,00
16.1.55	93665	SINAPI	DISJUNTOR BIPOLAR TIPO DIN, CORRENTE NOMINAL DE 40A - FORNECIMENTO E INSTALAÇÃO. AF_07/2025	UN	3,00	R\$ 74,64	22,12%	R\$ 91,15	R\$ 273,45
16.1.56	CPU3168	Composições Próprias	DISJUNTOR TERMOMAGNETICO BIPOLAR 80 A, PADRÃO DIN (EUROPEU - LINHA BRANCA), CURVA C, CORRENTE 5KA	UN	2,00	R\$ 147,58	22,12%	R\$ 180,22	R\$ 360,44


	PLANILHA ORÇAMENTÁRIA				
	PROPOSNTE:	PREFEITURA MUNICIPAL DE SÃO LOURENÇO DA MATA/PE	DATA : 12/01/2026  BDI : 22,12%  L.S. Hora: 113,84%  L.S. Mês: 70,11%	FONTE	VERSÃO
	GESTOR / AÇÃO:	SECRETARIA DE INFRAESTRUTURA - DIRETORIA DE OBRAS		EMOP	2025/10
	OBJETO:	CONTRATAÇÃO DE EMPRESA DE ENGENHARIA PARA CONSTRUÇÃO DE UMA UNIDADE BÁSICA DE SAÚDE - PORTE 2, LOCALIZADA NA RUA ALBERTO DE MOURA, S/N, NO BAIRRO VÁRZEA FRIA, NO MUNICÍPIO DE SÃO LOURENÇO DA MATA/PE (PROPOSTA N. 1257.765.0001/250.04)		IOFES	2025/08
	ENDEREÇO DA OBRA:	RUA ALBERTO DE MOURA, S/N, NO BAIRRO VARZEA FRIA, NO MUNICÍPIO DE SÃO LOURENÇO DA MATA/PE		ORSE	2025/10
	REVISÃO:	000		SINAPI	2025/12 SEM DESONERAÇÃO
	DATA BASE:	12/2025		SIURB	2025/07 SEM DESONERAÇÃO
	TIPO:	NÃO DESONERADA		Composições Próprias	PRÓPRIA
			SBC	TABELA PRÓPRIA	

ITEM	CÓDIGO	REF.	DISCRIMINAÇÃO	UNID.	QUANT.	PREÇO UNIT SEM BDI R\$	BDI (%)	PREÇO UNIT COM BDI R\$	PREÇO TOTAL R\$
16.1.57	101895	SINAPI	DISJUNTOR TERMOMAGNÉTICO TRIPOLAR, CORRENTE NOMINAL DE 125A - FORNECIMENTO E INSTALAÇÃO. AF_07/2025	UN	2,00	R\$ 471,12	22,12%	R\$ 575,33	R\$ 1.150,66
16.1.58	CPU2694	Composições Próprias	DISJUNTOR CAIXA MOLDADA TERMOMAGNETICO FIXO, TRIPOLAR 200A, ICU: 50KA, 400/500VCA, REFERÊNCIA SIEMENS, SOPRANO, SCHNEIDER OU EQUIVALENTE	UN	1,00	R\$ 525,45	22,12%	R\$ 641,68	R\$ 641,68
16.1.59	CPU2618	Composições Próprias	DISPOSITIVO PROTETOR DE SURTO 220V OU 127V, 20 KA, TRIFASICO	UN	18,00	R\$ 429,57	22,12%	R\$ 524,59	R\$ 9.442,62
16.1.60	CPU2619	Composições Próprias	DISPOSITIVO DE PROTEÇÃO CONTRA SURTO, 1 POLO, SUPORTABILIDADE &LT;= 4 KV, UN ATÉ 240V/415V, IIMP = 60 KA, CURVA DE ENSAIO 10/350µS - CLASSE 1	UN	8,00	R\$ 527,79	22,12%	R\$ 644,54	R\$ 5.156,32
16.1.61	CPU2872	Composições Próprias	INTERRUPTOR DIFERENCIAL BIPOLAR DR 25A, 30MA 6KA	UN	11,00	R\$ 144,08	22,12%	R\$ 175,95	R\$ 1.935,45
16.1.62	CPU2620	Composições Próprias	INTERRUPTOR DIFERENCIAL BIPOLAR DR 40A, 30MA ? 6KA, REFERÊNCIA SIEMENS, SCHNEIDER, WEG OU EQUIVALENTE	UN	4,00	R\$ 190,75	22,12%	R\$ 232,94	R\$ 931,76
16.1.63	CPU2623	Composições Próprias	SAIDA PARA ELETRODUTO MG2982 HORIZONTAL	UN	8,00	R\$ 14,98	22,12%	R\$ 18,29	R\$ 146,32
16.1.64	CPU2624	Composições Próprias	SAIDA HORIZONTAL PARA ELETROCALHA 1 1/4"	UN	21,00	R\$ 12,64	22,12%	R\$ 15,44	R\$ 324,24
16.1.65	CPU3169	Composições Próprias	CURVA HORIZONTAL 100 X 75 MM PARA ELETROCALHA METÁLICA, COM ÂNGULO 90° (REF.:MOPA OU SIMILAR)	UN	2,00	R\$ 44,53	22,12%	R\$ 54,38	R\$ 108,76
16.1.66	CPU3152	Composições Próprias	ELETROCALHA PERFURADA TIPO ""U"" 100X50 CHAPA 20 SEM TAMPA	M	2,30	R\$ 48,43	22,12%	R\$ 59,14	R\$ 136,02
16.1.67	CPU3170	Composições Próprias	ELETROCALHA PERFURADA,COM TAMPA,TIPO "U",100X75MM,TRATAMENTO SUPERFICIAL PRE-ZINCADO A QUENTE,EXCLUSIVE CONEXOES,ACESSOR IOS E FIXACAO SUPERIOR.FORNECIMENTO E COLOCACAO	UN	71,60	R\$ 89,28	22,12%	R\$ 109,03	R\$ 7.806,55
16.1.68	CPU2627	Composições Próprias	SUPORTE VERTICAL 150 X 150 MM PARA FIXAÇÃO DE ELETROCALHA METÁLICA (REF.: MOPA OU SIMILAR)	UN	65,00	R\$ 27,38	22,12%	R\$ 33,44	R\$ 2.173,60
16.1.69	CPU2894	Composições Próprias	SUPORTE VERTICAL 100 X 75 MM PARA FIXAÇÃO DE ELETROCALHA METÁLICA	UN	2,00	R\$ 17,11	22,12%	R\$ 20,89	R\$ 41,78
16.1.70	CPU3171	Composições Próprias	TE HORIZONTAL,90°,PARA ELETROCALHA PERFURADA OU LISA,100X75M M.FORNECIMENTO E COLOCACAO	UN	1,00	R\$ 59,15	22,12%	R\$ 72,23	R\$ 72,23
16.1.71	CPU2630	Composições Próprias	EMENDA PARA ELETROCALHA TIPO U 100X100	UN	48,00	R\$ 14,97	22,12%	R\$ 18,28	R\$ 877,44
16.1.72	CPU3172	Composições Próprias	TERMINAL 100 X 75 MM, ZINCADO, PARA ELETROCALHA METÁLICA (REF. MOPA OU SIMILAR)	UN	3,00	R\$ 28,09	22,12%	R\$ 34,30	R\$ 102,90


	PLANILHA ORÇAMENTÁRIA				
	PROPONENTE:	PREFEITURA MUNICIPAL DE SÃO LOURENÇO DA MATA/PE	DATA : 12/01/2026  BDI : 22,12%  L.S. Hora: 113,84%  L.S. Mês: 70,11%	FONTE	VERSÃO
	GESTOR / AÇÃO:	SECRETARIA DE INFRAESTRUTURA - DIRETORIA DE OBRAS		EMOP	2025/10
	OBJETO:	CONTRATAÇÃO DE EMPRESA DE ENGENHARIA PARA CONSTRUÇÃO DE UMA UNIDADE BÁSICA DE SAÚDE - PORTE 2, LOCALIZADA NA RUA ALBERTO DE MOURA, S/N, NO BAIRRO VÁRZEA FRIA, NO MUNICÍPIO DE SÃO LOURENÇO DA MATA/PE (PROPOSTA N. 1257.765.0001/250.04)		IOPES	2025/08
				ORSE	2025/10
				SINAPI	2025/12 SEM DESONERAÇÃO
	ENDEREÇO DA OBRA:	RUA ALBERTO DE MOURA, S/N, NO BAIRRO VARZEA FRIA, NO MUNICÍPIO DE SÃO LOURENÇO DA MATA/PE		SIURB	2025/07 SEM DESONERAÇÃO
	REVISÃO:	000		Composições Próprias	PRÓPRIA
DATA BASE:	12/2025	SBC		TABELA PRÓPRIA	
TIPO:	NÃO DESONERADA				

ITEM	CÓDIGO	REF.	DISCRIMINAÇÃO	UNID.	QUANT.	PREÇO UNIT SEM BDI R\$	BDI (%)	PREÇO UNIT COM BDI R\$	PREÇO TOTAL R\$
16.1.73	91837	SINAPI	ELETRODUTO FLEXÍVEL CORRUGADO REFORÇADO, PVC, DN 32 MM (1"), PARA CIRCUITOS TERMINAIS, INSTALADO EM FORRO - FORNECIMENTO E INSTALAÇÃO. AF_03/2023	M	65,80	R\$ 26,74	22,12%	R\$ 32,65	R\$ 2.148,37
16.1.74	91835	SINAPI	ELETRODUTO FLEXÍVEL CORRUGADO REFORÇADO, PVC, DN 25 MM (3/4"), PARA CIRCUITOS TERMINAIS, INSTALADO EM FORRO - FORNECIMENTO E INSTALAÇÃO. AF_03/2023	M	1.068,90	R\$ 21,59	22,12%	R\$ 26,37	R\$ 28.186,89
16.1.75	93008	SINAPI	ELETRODUTO RÍGIDO ROSCAVEL, PVC, DN 50 MM (1 1/2"), PARA REDE ENTERRADA DE DISTRIBUIÇÃO DE ENERGIA ELÉTRICA - FORNECIMENTO E INSTALAÇÃO. AF_12/2021	M	115,60	R\$ 19,71	22,12%	R\$ 24,07	R\$ 2.782,49
16.1.76	91865	SINAPI	ELETRODUTO RÍGIDO ROSCAVEL, PVC, DN 40 MM (1 1/4"), PARA CIRCUITOS TERMINAIS, INSTALADO EM FORRO - FORNECIMENTO E INSTALAÇÃO. AF_03/2023	M	262,10	R\$ 20,34	22,12%	R\$ 24,84	R\$ 6.510,56
16.1.77	93009	SINAPI	ELETRODUTO RÍGIDO ROSCAVEL, PVC, DN 60 MM (2"), PARA REDE ENTERRADA DE DISTRIBUIÇÃO DE ENERGIA ELÉTRICA - FORNECIMENTO E INSTALAÇÃO. AF_12/2021	M	22,90	R\$ 29,20	22,12%	R\$ 35,66	R\$ 816,61
16.1.78	93011	SINAPI	ELETRODUTO RÍGIDO ROSCAVEL, PVC, DN 85 MM (3"), PARA REDE ENTERRADA DE DISTRIBUIÇÃO DE ENERGIA ELÉTRICA - FORNECIMENTO E INSTALAÇÃO. AF_12/2021	M	10,50	R\$ 49,80	22,12%	R\$ 60,82	R\$ 638,61
16.1.79	CPU2632	Composições Próprias	ELETRODUTO GALVANIZADO CONFORME NBR13057 - 1 1/4' COM ACESSÓRIOS	M	1,00	R\$ 73,20	22,12%	R\$ 89,39	R\$ 89,39
16.1.80	CPU2648	Composições Próprias	BLOCO AUTÔNOMO DE ILUMINAÇÃO DE EMERGÊNCIA LED, COM AUTONOMIA MÍNIMA DE 3 HORAS, FLUXO LUMINOSO DE 2.000 ATÉ 3.000 LÚMENS, EQUIPADO COM 2 FARÓIS	UN	34,00	R\$ 227,93	22,12%	R\$ 278,35	R\$ 9.463,90
16.1.81	CPU2635	Composições Próprias	SOQUETE OU BOCAL DE PORCELANA E27 DE TEMPO, REF.MT-2233, MARCA DECORLUX OU SIMILAR	UN	107,00	R\$ 14,59	22,12%	R\$ 17,82	R\$ 1.906,74
16.1.82	101538	SINAPI	ARMAÇÃO SECUNDÁRIA, COM 1 ESTRIBO E 1 ISOLADOR - FORNECIMENTO E INSTALAÇÃO. AF_12/2025	UN	2,00	R\$ 42,40	22,12%	R\$ 51,78	R\$ 103,56
16.1.83	CPU3173	Composições Próprias	TERMINAL 100 X 75 MM, ZINCADO, PARA ELETROCALHA METÁLICA (REF. MOPA OU SIMILAR)	UN	1,00	R\$ 835,66	22,12%	R\$ 1.020,51	R\$ 1.020,51
16.1.84	CPU3174	Composições Próprias	QUADRO DE DISTRIBUIÇÃO DE ENERGIA, DE EMBUTIR, COM 24 DIVISÕES MODULARES, COM BARRAMENTO	UN	1,00	R\$ 629,55	22,12%	R\$ 768,81	R\$ 768,81
16.1.85	CPU3175	Composições Próprias	QUADRO DE DISTRIBUIÇÃO UNIVERSAL DE SOBREPOR, PARA DISJUNTORES 34 DIN / 24 BOLT-ON - 150 A - SEM COMPONENTES	UN	1,00	R\$ 877,22	22,12%	R\$ 1.071,26	R\$ 1.071,26
16.1.86	CPU3176	Composições Próprias	QUADRO DE DISTRIBUIÇÃO DE EMBUTIR, EM CHAPA DE AÇO, PARA ATÉ 56 DISJUNTORES, COM BARRAMENTO, PADRÃO DIN, EXCLUSIVE DISJUNTORES	UN	3,00	R\$ 1.887,73	22,12%	R\$ 2.305,30	R\$ 6.915,90




	PLANILHA ORÇAMENTÁRIA				
	PROPOSNTE:	PREFEITURA MUNICIPAL DE SÃO LOURENÇO DA MATA/PE	DATA : 12/01/2026  BDI : 22,12%  L.S. Hora: 113,84%  L.S. Mês: 70,11%	FONTE	VERSÃO
	GESTOR / AÇÃO:	SECRETARIA DE INFRAESTRUTURA - DIRETORIA DE OBRAS		EMOP	2025/10
	OBJETO:	CONTRATAÇÃO DE EMPRESA DE ENGENHARIA PARA CONSTRUÇÃO DE UMA UNIDADE BÁSICA DE SAÚDE - PORTE 2, LOCALIZADA NA RUA ALBERTO DE MOURA, S/N, NO BAIRRO VÁRZEA FRIA, NO MUNICÍPIO DE SÃO LOURENÇO DA MATA/PE (PROPOSTA N. 1257.765.0001/250.04)		IOPEs	2025/08
				ORSE	2025/10
				SINAPI	2025/12 SEM DESONERAÇÃO
	ENDEREÇO DA OBRA:	RUA ALBERTO DE MOURA, S/N, NO BAIRRO VARZEA FRIA, NO MUNICÍPIO DE SÃO LOURENÇO DA MATA/PE		SIURB	2025/07 SEM DESONERAÇÃO
	REVISÃO:	000		Composições Próprias	PRÓPRIA
DATA BASE:	12/2025	SBC	TABELA PRÓPRIA		
TIPO:	NÃO DESONERADA				

ITEM	CÓDIGO	REF.	DISCRIMINAÇÃO	UNID.	QUANT.	PREÇO UNIT SEM BDI R\$	BDI (%)	PREÇO UNIT COM BDI R\$	PREÇO TOTAL R\$
16.1.87	101882	SINAPI	QUADRO DE DISTRIBUIÇÃO DE ENERGIA EM CHAPA DE AÇO GALVANIZADO, DE EMBUTIR, COM BARRAMENTO TRIFÁSICO, PARA 30 DISJUNTORES DIN 225A - FORNECIMENTO E INSTALAÇÃO. AF_07/2025	UN	1,00	R\$ 1.180,95	22,12%	R\$ 1.442,18	R\$ 1.442,18
16.1.88	CPU3177	Composições Próprias	CAIXA DE PASSAGEM ELETRICA 40x40CM COM TAMPAO FERRO FUNDIDO	UN	1,00	R\$ 835,62	22,12%	R\$ 1.020,46	R\$ 1.020,46
16.1.89	CPU2611	Composições Próprias	CAIXA DE PASSAGEM DE ACO C/ TAMPA APARAFUSADA 302X302X120	UN	4,00	R\$ 254,25	22,12%	R\$ 310,49	R\$ 1.241,96
16.2	ILUMINAÇÃO				1,00	R\$ 29.249,84		R\$ 35.719,83	R\$ 35.719,83
16.2.1	97607	SINAPI	LUMINÁRIA ARANDELA TIPO TARTARUGA, DE SOBREPOR, COM 1 LÂMPADA LED DE 6 W, SEM REATOR - FORNECIMENTO E INSTALAÇÃO. AF_09/2024	UN	22,00	R\$ 108,37	22,12%	R\$ 132,34	R\$ 2.911,48
16.2.2	CPU3155	Composições Próprias	LUMINÁRIA LED RETANGULAR DE SOBREPOR COM DIFUSOR TRANSLÚCIDO, 4000 K, FLUXO LUMINOSO DE 3690 A 4800 LM, POTÊNCIA DE 35 W A 41 W	UN	26,00	R\$ 357,90	22,12%	R\$ 437,07	R\$ 11.363,82
16.2.3	CPU2639	Composições Próprias	LUMINARIA DE EMBUTIR PLAFON 18W LED BRANCO FRIO 22,5x22,5	UN	20,00	R\$ 89,49	22,12%	R\$ 109,29	R\$ 2.185,80
16.2.4	CPU2640	Composições Próprias	LUMINÁRIA PLAFON (SOBREPOR) 40 X 40 - 36 W - 6000K - G- LIGHT OU SIMILAR	UN	53,00	R\$ 233,06	22,12%	R\$ 284,61	R\$ 15.084,33
16.2.5	97607	SINAPI	LUMINÁRIA ARANDELA TIPO TARTARUGA, DE SOBREPOR, COM 1 LÂMPADA LED DE 6 W, SEM REATOR - FORNECIMENTO E INSTALAÇÃO. AF_09/2024	UN	24,00	R\$ 108,37	22,12%	R\$ 132,34	R\$ 3.176,16
16.2.6	CPU2646	Composições Próprias	LUMINARIA LED REDONDA DE EMBUTIR PARA PAREDE OU PISO, ÁREA INTERNA OU EXTERNA, BIVOLT - POTÊNCIA 6 W	UN	8,00	R\$ 102,18	22,12%	R\$ 124,78	R\$ 998,24
16.3	SPDA				1,00	R\$ 39.582,80		R\$ 48.338,43	R\$ 48.338,43
16.3.1	CPU2649	Composições Próprias	CAIXA DE EQUIPOTENCIALIZAÇÃO EM AÇO 200X200X90MM, PARA EMBUTIR COM TAMPA, COM9 TERMINAIS, REF:TEL-901 OU SIMILAR (SPDA)	UN	1,00	R\$ 383,36	22,12%	R\$ 468,16	R\$ 468,16
16.3.2	101801	SINAPI	CAIXA COM GRELHA RETANGULAR DE FERRO FUNDIDO, EM ALVENARIA COM BLOCOS DE CONCRETO, DIMENSÕES INTERNAS: 0,30 X 1,00 X 1,00. AF_12/2020	UN	12,00	R\$ 1.074,85	22,12%	R\$ 1.312,61	R\$ 15.751,32
16.3.3	98111	SINAPI	CAIXA DE INSPEÇÃO PARA ATERRAMENTO, CIRCULAR, EM POLIETILENO, DIÂMETRO INTERNO = 0,3 M. AF_12/2020	UN	12,00	R\$ 58,02	22,12%	R\$ 70,85	R\$ 850,20
16.3.4	CPU3178	Composições Próprias	HASTE ATERRAMENTO COBREDA 5/8"" x 2,40m 6715 670106 - MAGNET	UN	12,00	R\$ 175,00	22,12%	R\$ 213,71	R\$ 2.564,52
16.3.5	96989	SINAPI	CAPTOR TIPO FRANKLIN PARA SPDA - FORNECIMENTO E INSTALAÇÃO. AF_08/2023	UN	1,00	R\$ 138,39	22,12%	R\$ 169,00	R\$ 169,00

	PLANILHA ORÇAMENTÁRIA				
	PROPOSNTE:	PREFEITURA MUNICIPAL DE SÃO LOURENÇO DA MATA/PE	DATA : 12/01/2026  BDI : 22,12%  L.S. Hora: 113,84%  L.S. Mês: 70,11%	FONTE	VERSÃO
	GESTOR / AÇÃO:	SECRETARIA DE INFRAESTRUTURA - DIRETORIA DE OBRAS		EMOP	2025/10
	OBJETO:	CONTRATAÇÃO DE EMPRESA DE ENGENHARIA PARA CONSTRUÇÃO DE UMA UNIDADE BÁSICA DE SAÚDE - PORTE 2, LOCALIZADA NA RUA ALBERTO DE MOURA, S/N, NO BAIRRO VÁRZEA FRIA, NO MUNICÍPIO DE SÃO LOURENÇO DA MATA/PE (PROPOSTA N. 1257.765.0001/250.04)		IOPES	2025/08
	ENDEREÇO DA OBRA:	RUA ALBERTO DE MOURA, S/N, NO BAIRRO VARZEA FRIA, NO MUNICÍPIO DE SÃO LOURENÇO DA MATA/PE		ORSE	2025/10
	REVISÃO:	000		SINAPI	2025/12 SEM DESONERAÇÃO
	DATA BASE:	12/2025		SIURB	2025/07 SEM DESONERAÇÃO
	TIPO:	NÃO DESONERADA		Composições Próprias	PRÓPRIA
			SBC	TABELA PRÓPRIA	

ITEM	CÓDIGO	REF.	DISCRIMINAÇÃO	UNID.	QUANT.	PREÇO UNIT SEM BDI R\$	BDI (%)	PREÇO UNIT COM BDI R\$	PREÇO TOTAL R\$
16.3.6	96988	SINAPI	MASTRO 1 ½", COM 3 METROS, PARA SPDA - FORNECIMENTO E INSTALAÇÃO. AF_08/2023	UN	2,00	R\$ 165,35	22,12%	R\$ 201,93	R\$ 403,86
16.3.7	104746	SINAPI	MINI CAPTOR PARA SPDA - FORNECIMENTO E INSTALAÇÃO. AF_08/2023	UN	31,00	R\$ 28,04	22,12%	R\$ 34,24	R\$ 1.061,44
16.3.8	CPU2650	Composições Próprias	CABO DE COBRE NU MEIO DURO 7 FIOS 35MM2	M	325,60	R\$ 41,09	22,12%	R\$ 50,18	R\$ 16.338,61
16.3.9	CPU2651	Composições Próprias	CABO DE COBRE NU MEIO DURO 7 FIOS 50MM2	M	132,50	R\$ 58,69	22,12%	R\$ 71,67	R\$ 9.496,28
16.3.10	96984	SINAPI	ELETRODUTO PVC RÍGIDO, DIÂMETRO 40MM, COM 3 METROS, PARA SPDA - FORNECIMENTO E INSTALAÇÃO. AF_08/2023	UN	14,00	R\$ 61,71	22,12%	R\$ 75,36	R\$ 1.055,04
16.3.11	101548	SINAPI	ISOLADOR, TIPO ROLDANA, PARA BAIXA TENSÃO - FORNECIMENTO E INSTALAÇÃO. AF_12/2025	UN	20,00	R\$ 7,37	22,12%	R\$ 9,00	R\$ 180,00
17	CLIMATIZAÇÃO				1,00	R\$ 98.886,00		R\$ 118.915,72	R\$ 118.915,72
17.1	INFRAESTRUTURA				1,00	R\$ 76.127,36		R\$ 92.966,32	R\$ 92.966,32
17.1.1	97331	SINAPI	TUBO EM COBRE FLEXIVEL, DN 1/4", COM ISOLAMENTO, INSTALADO EM RAMAL DE ALIMENTAÇÃO DE AR CONDICIONADO COM CONDENSADORA CENTRAL - FORNECIMENTO E INSTALAÇÃO. AF_12/2015	M	136,00	R\$ 27,91	22,12%	R\$ 34,08	R\$ 4.634,88
17.1.2	103290	SINAPI	TUBO EM COBRE FLEXIVEL, DN 3/8", COM ISOLAMENTO, INSTALADO EM FORRO, PARA RAMAL DE ALIMENTAÇÃO DE AR CONDICIONADO, INCLUSO FIXADOR. AF_11/2021	M	32,00	R\$ 49,62	22,12%	R\$ 60,60	R\$ 1.939,20
17.1.3	103291	SINAPI	TUBO EM COBRE FLEXIVEL, DN 1/2", COM ISOLAMENTO, INSTALADO EM FORRO, PARA RAMAL DE ALIMENTAÇÃO DE AR CONDICIONADO, INCLUSO FIXADOR. AF_11/2021	M	122,00	R\$ 62,61	22,12%	R\$ 76,46	R\$ 9.328,12
17.1.4	97330	SINAPI	TUBO EM COBRE FLEXIVEL, DN 5/8", COM ISOLAMENTO, INSTALADO EM RAMAL DE ALIMENTAÇÃO DE AR-CONDICIONADO - FORNECIMENTO E INSTALAÇÃO. AF_07/2025	M	18,00	R\$ 71,01	22,12%	R\$ 86,72	R\$ 1.560,96
17.1.5	CPU2652	Composições Próprias	CABO DE COBRE PP CORDPLAST 4 X 2,5 MM2, 450/750V - FORNECIMENTO E INSTALAÇÃO	M	185,00	R\$ 16,97	22,12%	R\$ 20,72	R\$ 3.833,20
17.1.6	CPU2653	Composições Próprias	CAIXA PARA ENCAIXE E INSTALACAO APARELHO AR CONDICIONADO	UN	20,00	R\$ 883,04	22,12%	R\$ 1.078,37	R\$ 21.567,40
17.1.7	CPU2656	Composições Próprias	DUTO PARA EXAUSTAO DE AR/VENTILACAO, CHAVETADO EM CHAPA DE AC O GALVANIZADO, NAS DIVERSAS BITOLAS, CONFORME ABNT NBR 16401, I NCLUSIVE SUPORTES PINTADOS, GRELHAS, DIFUSORES EM ALUMINIO EXT RUDADO E DEMAIS ITENS NECESSARIOS.FORNECIMENTO E COLOCACAO	KG	485,00	R\$ 63,15	22,12%	R\$ 77,12	R\$ 37.403,20



GOVERNO MUNICIPAL

SÃO LOURENÇO DA MATA

PLANILHA ORÇAMENTÁRIA

PROPOSNTE: PREFEITURA MUNICIPAL DE SÃO LOURENÇO DA MATA/PE

GESTOR / AÇÃO: SECRETARIA DE INFRAESTRUTURA - DIRETORIA DE OBRAS

OBJETO: CONTRATAÇÃO DE EMPRESA DE ENGENHARIA PARA CONSTRUÇÃO DE UMA UNIDADE BÁSICA DE SAÚDE - PORTE 2, LOCALIZADA NA RUA ALBERTO DE MOURA, S/N, NO BAIRRO VÁRZEA FRIA, NO MUNICÍPIO DE SÃO LOURENÇO DA MATA/PE (PROPOSTA N. 1257.765.0001/250.04)

ENDEREÇO DA OBRA: RUA ALBERTO DE MOURA, S/N, NO BAIRRO VARZEA FRIA, NO MUNICÍPIO DE SÃO LOURENÇO DA MATA/PE

REVISÃO: 000

DATA BASE: 12/2025

TIPO: NÃO DESONERADA

DATA : 12/01/2026

BDI : 22,12%

L.S. Hora: 113,84%

L.S. Mês: 70,11%

FONTE

VERSÃO

EMOP

2025/10

IOFES

2025/08

ORSE

2025/10

SINAPI

2025/12 SEM DESONERAÇÃO

SIURB

2025/07 SEM DESONERAÇÃO

Composições Próprias


PRÓPRIA

SBC


TABELA PRÓPRIA

ITEM	CÓDIGO	REF.	DISCRIMINAÇÃO	UNID.	QUANT.	PREÇO UNIT SEM BDI R\$	BDI (%)	PREÇO UNIT COM BDI R\$	PREÇO TOTAL R\$
17.1.8	CPU3157	Composições Próprias	DUTO FLEXIVEL DE ALUMINIO C/ ISOLAM. TERM.LA VIDRO 150MM 6'''	M	12,00	R\$ 50,82	22,12%	R\$ 62,06	R\$ 744,72
17.1.9	CPU3158	Composições Próprias	DUTO FLEXIVEL DE ALUMINIO C/ ISOLAM. TERM.LA VIDRO 100MM 4'''	M	52,00	R\$ 43,00	22,12%	R\$ 52,51	R\$ 2.730,52
17.1.10	CPU2658	Composições Próprias	BARRA ROSCADA BICROMATIZADA Ø 3/8" X 3000MM	UN	74,00	R\$ 93,14	22,12%	R\$ 113,74	R\$ 8.416,76
17.1.11	CPU2659	Composições Próprias	FORNECIMENTO E INSTALAÇÃO DE PORCA SEXTAVADA 3/8" (REF VL 1.55 VALEMAM OU SIMILAR)	UN	48,00	R\$ 3,06	22,12%	R\$ 3,74	R\$ 179,52
17.1.12	90460	SINAPI	SUPORTE PARA 2 TUBOS HORIZONTAIS, ESPAÇADO A CADA 56 CM, EM PERFILADO COM COMPRIMENTO DE 25 CM FIXADO EM LAJE, POR METRO DE TUBULAÇÃO FIXADA. AF_09/2023	M	18,00	R\$ 28,56	22,12%	R\$ 34,88	R\$ 627,84
17.2	EQUIPAMENTOS				1,00	R\$ 22.758,64		R\$ 25.949,40	R\$ 25.949,40
17.2.1	CPU2661	Composições Próprias	EXAUSTOR CENTRIFUGO SIROCO TRIFASICO EC5-TN-3 - BDI = 14,02	UN	1,00	R\$ 7.575,50	14,02%	R\$ 8.637,59	R\$ 8.637,59
17.2.2	CPU2988	Composições Próprias	EXAUSTOR CENTRIFUGO SIROCO TRIFASICO MOD: EC3-TN-1,5 - BDI = 14,02	UN	1,00	R\$ 5.364,01	14,02%	R\$ 6.116,04	R\$ 6.116,04
17.2.3	CPU2663	Composições Próprias	CAIXA DE VENTILACAO PARA FORRO CAB-250 - 220V - S&P - BDI = 14,02	UN	3,00	R\$ 3.186,45	14,02%	R\$ 3.633,19	R\$ 10.899,57
17.2.4	CPU2665	Composições Próprias	EXAUSTOR AXIAL MULTIVAC MODELO MURO 150A - BDI = 14,02	UN	1,00	R\$ 259,78	14,02%	R\$ 296,20	R\$ 296,20
18	DADOS E VOZ				1,00	R\$ 6.452,95		R\$ 7.879,93	R\$ 7.879,93
18.1	91940	SINAPI	CAIXA RETANGULAR 4" X 2" MÉDIA (1,30 M DO PISO), PVC, INSTALADA EM PAREDE - FORNECIMENTO E INSTALAÇÃO. AF_03/2023	UN	33,00	R\$ 20,18	22,12%	R\$ 24,64	R\$ 813,12
18.2	CPU2611	Composições Próprias	CAIXA DE PASSAGEM DE ACO C/ TAMPA APARAFUSADA 302X302X120	UN	4,00	R\$ 254,25	22,12%	R\$ 310,49	R\$ 1.241,96
18.3	98307	SINAPI	TOMADA DE REDE RJ45 - FORNECIMENTO E INSTALAÇÃO. AF_08/2025	UN	18,00	R\$ 53,20	22,12%	R\$ 64,97	R\$ 1.169,46
18.4	91837	SINAPI	ELETRODUTO FLEXIVEL CORRUGADO REFORÇADO, PVC, DN 32 MM (1"), PARA CIRCUITOS TERMINAIS, INSTALADO EM FORRO - FORNECIMENTO E INSTALAÇÃO. AF_03/2023	M	82,00	R\$ 26,74	22,12%	R\$ 32,65	R\$ 2.677,30
18.5	91865	SINAPI	ELETRODUTO RÍGIDO ROSCAVEL, PVC, DN 40 MM (1 1/4"), PARA CIRCUITOS TERMINAIS, INSTALADO EM FORRO - FORNECIMENTO E INSTALAÇÃO. AF_03/2023	M	44,80	R\$ 20,34	22,12%	R\$ 24,84	R\$ 1.112,83

Página: 29

	PLANILHA ORÇAMENTÁRIA				
	PROPOSNTE:	PREFEITURA MUNICIPAL DE SÃO LOURENÇO DA MATA/PE	DATA : 12/01/2026  BDI : 22,12%  L.S. Hora: 113,84%  L.S. Mês: 70,11%	FONTE	VERSÃO
	GESTOR / AÇÃO:	SECRETARIA DE INFRAESTRUTURA - DIRETORIA DE OBRAS		EMOP	2025/10
	OBJETO:	CONTRATAÇÃO DE EMPRESA DE ENGENHARIA PARA CONSTRUÇÃO DE UMA UNIDADE BÁSICA DE SAÚDE - PORTE 2, LOCALIZADA NA RUA ALBERTO DE MOURA, S/N, NO BAIRRO VÁRZEA FRIA, NO MUNICÍPIO DE SÃO LOURENÇO DA MATA/PE (PROPOSTA N. 1257.765.0001/250.04)		IOFES	2025/08
	ENDEREÇO DA OBRA:	RUA ALBERTO DE MOURA, S/N, NO BAIRRO VARZEA FRIA, NO MUNICÍPIO DE SÃO LOURENÇO DA MATA/PE		ORSE	2025/10
	REVISÃO:	000		SINAPI	2025/12 SEM DESONERAÇÃO
	DATA BASE:	12/2025		SIURB	2025/07 SEM DESONERAÇÃO
	TIPO:	NÃO DESONERADA		Composições Próprias	PRÓPRIA
			SBC	TABELA PRÓPRIA	

ITEM	CÓDIGO	REF.	DISCRIMINAÇÃO	UNID.	QUANT.	PREÇO UNIT SEM BDI R\$	BDI (%)	PREÇO UNIT COM BDI R\$	PREÇO TOTAL R\$
18.6	93009	SINAPI	ELETRODUTO RÍGIDO ROSCÁVEL, PVC, DN 60 MM (2"), PARA REDE ENTERRADA DE DISTRIBUIÇÃO DE ENERGIA ELÉTRICA - FORNECIMENTO E INSTALAÇÃO. AF_12/2021	M	16,00	R\$ 29,20	22,12%	R\$ 35,66	R\$ 570,56
18.7	CPU2672	Composições Próprias	TOMADA PARA TV, TIPO PINO JACK, COM PLACA	UN	10,00	R\$ 24,13	22,12%	R\$ 29,47	R\$ 294,70
19	GASES MEDICINAIS				1,00	R\$ 10.089,91		R\$ 12.144,97	R\$ 12.144,97
19.1	103835	SINAPI	TUBO EM COBRE RÍGIDO, DN 15 MM, CLASSE A, SEM ISOLAMENTO, INSTALADO EM RAMAL E SUB-RAMAL DE GÁS MEDICINAL - FORNECIMENTO E INSTALAÇÃO. AF_04/2022	M	80,00	R\$ 67,25	22,12%	R\$ 82,13	R\$ 6.570,40
19.2	103865	SINAPI	TÊ EM COBRE, DN 15 MM, SEM ANEL DE SOLDA, INSTALADO EM RAMAL E SUB-RAMAL DE GÁS MEDICINAL - FORNECIMENTO E INSTALAÇÃO. AF_04/2022	UN	10,00	R\$ 25,35	22,12%	R\$ 30,96	R\$ 309,60
19.3	103838	SINAPI	COTOVELO EM COBRE, DN 15 MM, 90 GRAUS, SEM ANEL DE SOLDA, INSTALADO EM RAMAL E SUB-RAMAL DE GÁS MEDICINAL - FORNECIMENTO E INSTALAÇÃO. AF_04/2022	UN	50,00	R\$ 18,77	22,12%	R\$ 22,92	R\$ 1.146,00
19.4	103847	SINAPI	LUVA EM COBRE, DN 15 MM, SEM ANEL DE SOLDA, INSTALADO EM RAMAL E SUB-RAMAL DE GÁS MEDICINAL - FORNECIMENTO E INSTALAÇÃO. AF_04/2022	UN	10,00	R\$ 12,25	22,12%	R\$ 14,96	R\$ 149,60
19.5	CPU2424	Composições Próprias	POSTO DE CONSUMO DE O2 OU AR VÁCUO OU N2O	UN	2,00	R\$ 197,88	22,12%	R\$ 241,65	R\$ 483,30
19.6	CPU3159	Composições Próprias	CENTRAL MANIFOLD PARA CILINDROS 2 X 2 PARA OXIGÊNIO, AR COMPRIMIDO E ÓXIDO NITROSO COM SERPENTINA E SEM VÁLVULA DE ALTA PRESSÃO - BDI = 14,02	UN	1,00	R\$ 1.314,72	14,02%	R\$ 1.499,04	R\$ 1.499,04
19.7	CPU3160	Composições Próprias	CENTRAL MANIFOLD PARA CILINDROS 1 X 1PARA OXIGÊNIO, AR COMPRIMIDO E ÓXIDO NITROSO COM SERPENTINA E SEM VÁLVULA DE ALTA PRESSÃO - BDI = 14,02	UN	1,00	R\$ 870,93	14,02%	R\$ 993,03	R\$ 993,03
19.8	91179	SINAPI	FIXAÇÃO DE TUBOS HORIZONTAIS DE PVC ÁGUA/PVC ESGOTO/PVC PLUVIAL/CPVC/PPR/COBRE OU AÇO, DIÂMETROS MENORES OU IGUAIS A 40 MM, COM ABRAÇADEIRA METÁLICA RÍGIDA TIPO D COM PARAFUSO DE FIXAÇÃO 1 1/4", FIXADA DIRETAMENTE NA LAJE OU PAREDE. AF_09/2023	M	40,00	R\$ 20,35	22,12%	R\$ 24,85	R\$ 994,00
20	URBANIZAÇÃO				1,00	R\$ 8.694,49		R\$ 10.618,26	R\$ 10.618,26
20.1	PAVIMENTAÇÃO E ACESSIBILIDADE				1,00	R\$ 4.690,85		R\$ 5.728,71	R\$ 5.728,71
20.1.1	104658	SINAPI	PISO PODOTÁTIL DE ALERTA OU DIRECIONAL, DE CONCRETO, ASSENTADO SOBRE ARGAMASSA. AF_03/2024	M2	15,06	R\$ 158,89	22,12%	R\$ 194,04	R\$ 2.922,24



GOVERNO MUNICIPAL

SÃO LOURENÇO DA MATA

PLANILHA ORÇAMENTÁRIA

PROPOSNTE:	PREFEITURA MUNICIPAL DE SÃO LOURENÇO DA MATA/PE	<div>DATA : 12/01/2026</div> <div>BDI : 22,12%</div> <div>L.S. Hora: 113,84%</div> <div>L.S. Mês: 70,11%</div>	<div>FONTE</div> <div>VERSÃO</div>	
GESTOR / AÇÃO:	SECRETARIA DE INFRAESTRUTURA - DIRETORIA DE OBRAS		EMOP	2025/10
OBJETO:	CONTRATAÇÃO DE EMPRESA DE ENGENHARIA PARA CONSTRUÇÃO DE UMA UNIDADE BÁSICA DE SAÚDE - PORTE 2, LOCALIZADA NA RUA ALBERTO DE MOURA, S/N, NO BAIRRO VÁRZEA FRIA, NO MUNICÍPIO DE SÃO LOURENÇO DA MATA/PE (PROPOSTA N. 1257.765.0001/250.04)		IOFES	2025/08
			ORSE	2025/10
ENDEREÇO DA OBRA:	RUA ALBERTO DE MOURA, S/N, NO BAIRRO VARZEA FRIA, NO MUNICÍPIO DE SÃO LOURENÇO DA MATA/PE		SINAPI	2025/12 SEM DESONERAÇÃO
REVISÃO:	000		SIURB	2025/07 SEM DESONERAÇÃO
DATA BASE:	12/2025		Composições Próprias	PRÓPRIA
TIPO:	NÃO DESONERADA	SBC	TABELA PRÓPRIA	

ITEM	CÓDIGO	REF.	DISCRIMINAÇÃO	UNID.	QUANT.	PREÇO UNIT SEM BDI R\$	BDI (%)	PREÇO UNIT COM BDI R\$	PREÇO TOTAL R\$
20.1.2	94276	SINAPI	ASSENTAMENTO DE GUIA (MEIO-FIO) EM TRECHO CURVO, CONFECCIONADA EM CONCRETO PRÉ-FABRICADO, DIMENSÕES 100X15X13X20 CM (COMPRIMENTO X BASE INFERIOR X BASE SUPERIOR X ALTURA). AF_01/2024	M	45,20	R\$ 50,84	22,12%	R\$ 62,09	R\$ 2.806,47
20.2	PAISAGISMO				1,00	R\$ 2.960,04		R\$ 3.615,15	R\$ 3.615,15
20.2.1	103946	SINAPI	PLANTIO DE GRAMA ESMERALDA OU SÃO CARLOS OU CURITIBANA, EM PLACAS. AF_07/2024	M2	109,55	R\$ 27,02	22,12%	R\$ 33,00	R\$ 3.615,15
20.3	SINALIZAÇÃO				1,00	R\$ 1.043,60		R\$ 1.274,40	R\$ 1.274,40
20.3.1	CPU2673	Composições Próprias	LETRA EM AÇO INOX ESCOVADO/POLIDO 20 X 20CM - INSTALADO	UN	10,00	R\$ 104,36	22,12%	R\$ 127,44	R\$ 1.274,40
21	SERVIÇOS COMPLEMENTARES				1,00	R\$ 9.943,38		R\$ 12.139,12	R\$ 12.139,12
21.1	CPU2675	Composições Próprias	LIMPEZA/REMOÇÃO DE TINTAS EM PISOS E REVESTIMENTOS	m²	500,17	R\$ 15,43	22,12%	R\$ 18,84	R\$ 9.423,20
21.2	CPU2676	Composições Próprias	LIMPEZA GERAL	m²	500,17	R\$ 4,45	22,12%	R\$ 5,43	R\$ 2.715,92
VALOR TOTAL:									2.696.298,54

Dois Milhões Seiscentos e Noventa e Seis Mil Duzentos e Noventa e Oito reais e Cinquenta e Quatro centavos

Felipe Augusto de Santana Macêdo  
Engenheiro Civil  
CREA/PE nº 181677622-0

Otaviano Eduardo Sousa da Silva  
Secretário de Saúde  
Matrícula nº 992241