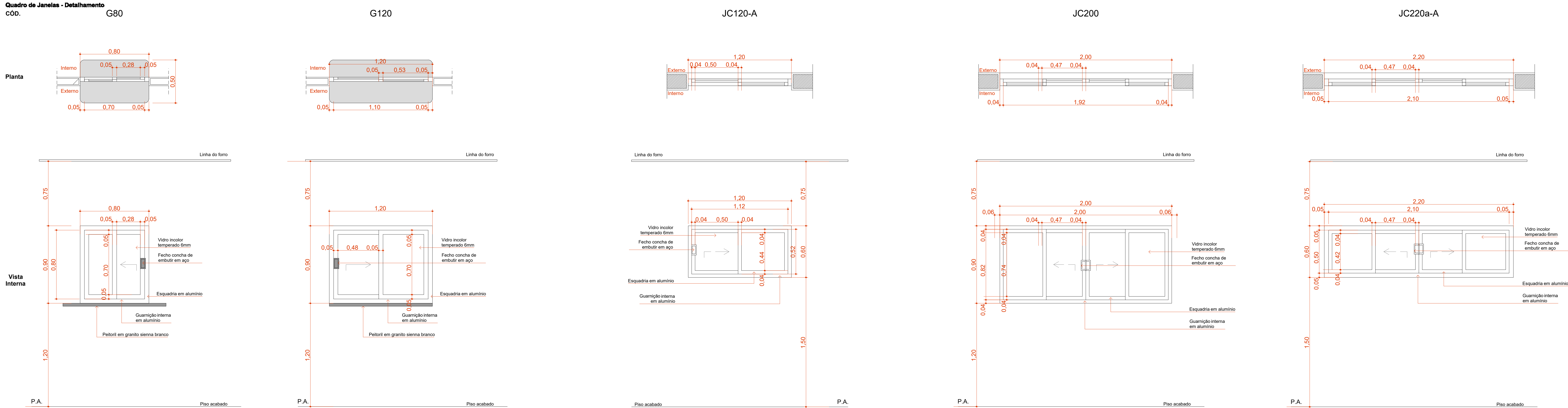
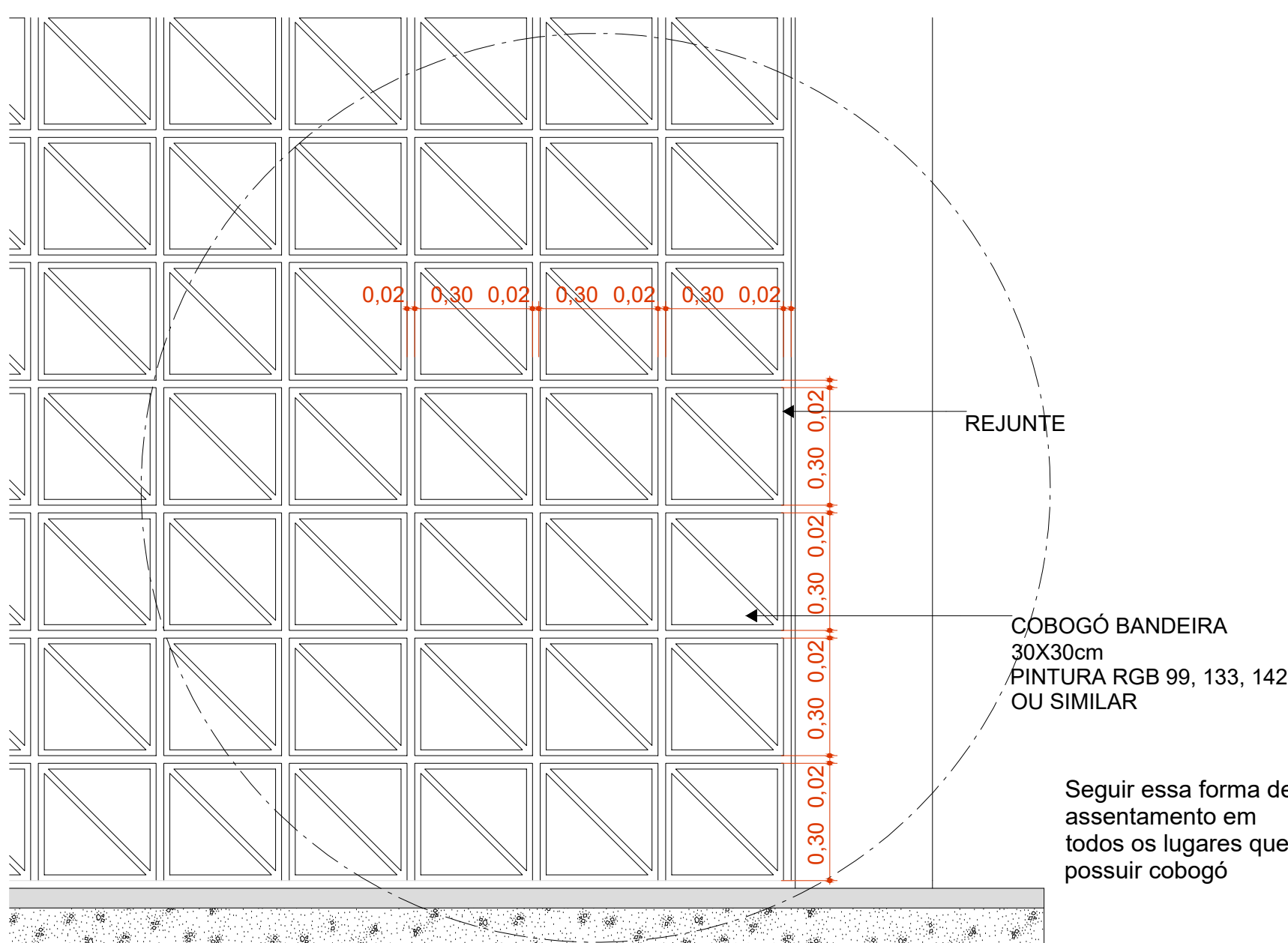
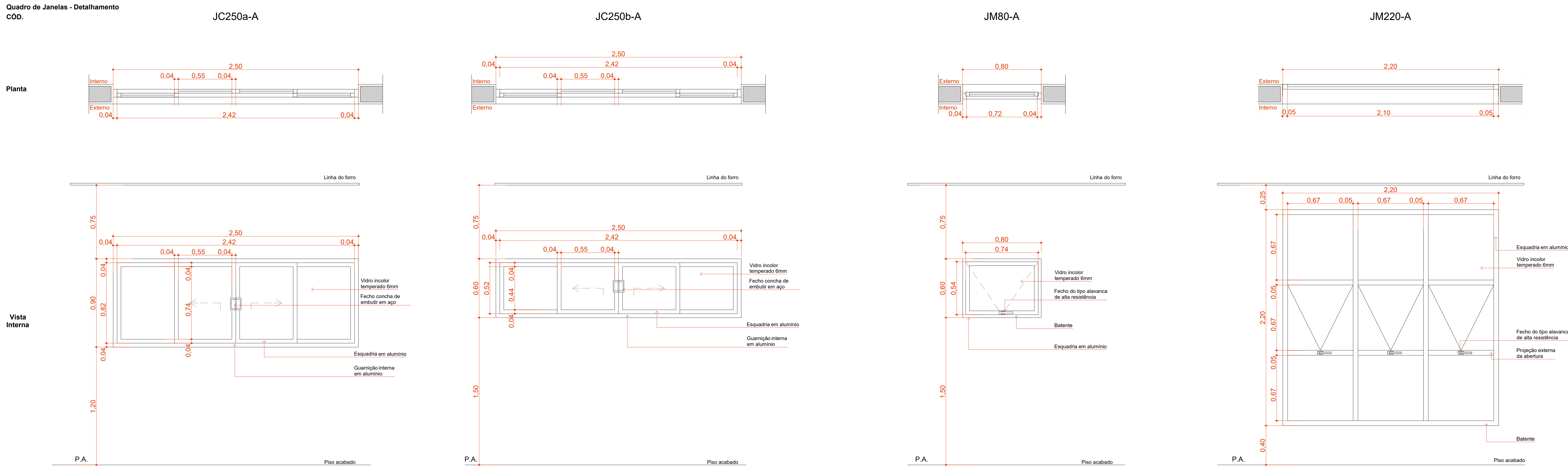


Quadro de Janelas - Detalhamento  
cód.



Quadro de Janelas - Detalhamento  
cód.



Detalhamento do assentamento do Cobogó  
Escala: 1:20

Quadro de Janelas Simples						
ID.	QNT.	DIMENSÃO (m)	ALTURA PEITORIL	DESCRIÇÃO	FECHO	DOBRADIÇA
C1	1	8,30x3,50	0,13	Cobogó Bandeira 30x30cm	Não se aplica	Não se aplica
C2	1	17,44x4,00	0,65	Cobogó Bandeira 30x30cm	Não se aplica	Não se aplica
C3	1	9,30x4,17	0,13	Cobogó Bandeira 30x30cm	Não se aplica	Não se aplica
G80	1	0,80x0,90	1,20	Janela de correr com estrutura de alumínio anodizado branco, com vidro, com peitoril em granito sienna branco com largura de 50cm	Fecho concha de embutir, em aço acetinado, 2 peças	Não se aplica
G120	1	1,20x0,90	1,20	Janela de correr com estrutura de alumínio anodizado branco, com vidro, com peitoril em granito sienna branco com largura de 50cm	Fecho concha de embutir, em aço acetinado, 2 peças	Não se aplica
JC120-A	4	1,20x0,60	1,50	Janela de alumínio anodizado branco, abertura tipo de correr, 2 folhas.	Fecho concha de embutir, em aço acetinado, 2 peças	Não se aplica
JC200	2	2,00x0,90	1,20	Janela de alumínio anodizado branco, abertura tipo de correr, 4 folhas.	Fecho concha de embutir, em aço acetinado, 2 peças	Não se aplica
JC220a-A	4	2,20x0,60	1,50	Janela de alumínio anodizado branco, abertura tipo de correr, 4 folhas.	Fecho concha de embutir, em aço acetinado, 2 peças	Não se aplica
JC250a-A	2	2,50x0,90	1,20	Janela de alumínio anodizado branco, abertura tipo de correr, 4 folhas.	Fecho concha de embutir, em aço acetinado, 2 peças	Não se aplica
JC250b-A	11	2,50x0,60	1,50	Janela de alumínio anodizado branco, abertura tipo de correr, 4 folhas.	Fecho concha de embutir, em aço acetinado, 2 peças	Não se aplica
JM80-A	6	0,80x0,60	1,50	Janela de alumínio anodizado branco, abertura tipo maxim-ar, 1 folha.	Fecho tipo alavanca	Braço articulado
JM220-A	5	2,20x2,20	0,40	Janela de alumínio anodizado branco, abertura tipo maxim-ar, 9 folhas.	Fecho tipo alavanca	Braço articulado

SECRETARIA DE INFRAESTRUTURA

PLANTA-CHAVE DE SITUAÇÃO

AUTOR(A) DO PROJETO EXECUTIVO  
EMANUELLE SILVA MELO DE SOUZA

REGISTRO  
CAU PE A58312-0

ASSINATURA CARIMBO

R01	28/10/2025	EXECUTIVO INICIAL
REVISÃO	DATA	DESCRIÇÃO

TÍTULO DO PROJETO  
CONSTRUÇÃO DE UMA UNIDADE BÁSICA DE SAÚDE  
NO BAIRRO VÁRZEA FRIA DO MUNICÍPIO DE  
SÃO LOURENÇO DA MATA - PE.

PROPRIETÁRIO  
PREFEITURA DE SÃO LOURENÇO DA MATA  
SECRETARIA DE INFRAESTRUTURA

CNPJ  
11.251.832/0001-07

ENDEREÇO  
Rua Alberto de Moura, Várzea Fria, São Lourenço da Mata - PE  
CEP: 54.358-250 - São Lourenço da Mata - PE

DISCIPLINA  
ARQUITETURA  
PRANCHA  
09/12

TÍTULO DA PRANCHA  
DETALHAMENTO DE JANELAS

DESCRIÇÃO DA ETAPA  
PROJETO EXECUTIVO

NOME PRANCHA - ARQUIVO  
MS\_UBS2\_PE\_AQ\_09.12\_R01

REVISÃO  
R01

UNIDADE  
METROS

DATA  
28/10/25

ESCALA  
INDICADA

AUTOR(A) INTELECTUAL  
MIRELA PILON PESSATTI

REGISTRO  
ART/RRT14812624

DIREITOS AUTORAIS RESERVADOR CONFORME LEGISLAÇÃO NACIONAL E INTERNACIONAL

FOLHA 40  
118,90 x 84,10