

	PLANILHA ORÇAMENTÁRIA								
	NUMERO:	00000051			DATA : 13/01/2026 BDI : 22,12% L.S. Hora: 113,84% L.S. Mês: 70,11%	FONTE		VERSÃO	
	PROPONENTE:	PREFEITURA MUNICIPAL DE SÃO LOURENÇO DA MATA				SINAPI	2025/12 SEM DESONERAÇÃO		
	GESTOR / AÇÃO:	SECRETARIA DE INFRAESTRUTURA				Composições Próprias	PRÓPRIA		
	OBJETO:	CONTRATAÇÃO DE EMPRESA DE ENGENHARIA PARA FINS DE EXECUÇÃO DA OBRA DE CONSTRUÇÃO DE NOVAS GAVETAS E OSSUÁRIOS, NO CEMITÉRIO DE TIUMA, NO MUNICÍPIO DE SÃO LOURENÇO DA MATA/PE							
ENDEREÇO DA OBRA:	RUA DA LAGOA, 12 - TIUMA, SÃO LOURENÇO DA MATA - PE								


ITEM	CÓDIGO	REF.	DISCRIMINAÇÃO	UNID.	QUANT.	PREÇO UNIT SEM BDI R\$	BDI (%)	PREÇO UNIT COM BDI R\$	PREÇO TOTAL R\$
1	ADMINISTRAÇÃO LOCAL								21.866,88
1.1	90777	SINAPI	ENGENHEIRO CIVIL DE OBRA JUNIOR COM ENCARGOS COMPLEMENTARES	H	48,00	132,34	22,12	161,61	7.757,28
1.2	90776	SINAPI	ENCARREGADO GERAL COM ENCARGOS COMPLEMENTARES	H	240,00	48,14	22,12	58,79	14.109,60
2	SERVIÇOS PRELIMINARES								8.079,10
2.1	103689	SINAPI	FORNECIMENTO E INSTALAÇÃO DE PLACA DE OBRA COM CHAPA GALVANIZADA E ESTRUTURA DE MADEIRA. AF_03/2022_PS	M2	6,00	468,43	22,12	572,05	3.432,30
2.2	98459	SINAPI	TAPUME COM TELHA METÁLICA. AF_03/2024	M2	40,00	95,13	22,12	116,17	4.646,80
3	DEMOLIÇÕES E RETIRADAS - OSSUÁRIOS INDIVIDUAIS E COVAS								3.685,41
3.1	97622	SINAPI	DEMOLIÇÃO DE ALVENARIA DE BLOCO FURADO, DE FORMA MANUAL, SEM REAPROVEITAMENTO. AF_09/2023	M3	26,98	63,43	22,12	77,46	2.089,87
3.2	100982	SINAPI	CARGA, MANOBRA E DESCARGA DE ENTULHO EM CAMINHÃO BASCULANTE 10 M³ - CARGA COM ESCAVADEIRA HIDRÁULICA (CAÇAMBA DE 0,80 M³ / 111 HP) E DESCARGA LIVRE (UNIDADE: M3). AF_07/2020	M3	53,94	9,09	22,12	11,10	598,73
3.3	95875	SINAPI	TRANSPORTE COM CAMINHÃO BASCULANTE DE 10 M³, EM VIA URBANA PAVIMENTADA, DMT ATÉ 30 KM (UNIDADE: M3XKM). AF_07/2020	M3XKM	323,64	2,52	22,12	3,08	996,81
4	DEMOLIÇÃO E RECONSTRUÇÃO - MURO								47.657,64
4.1	DEMOLIÇÕES E RETIRADAS								2.668,19
4.1.1	97622	SINAPI	DEMOLIÇÃO DE ALVENARIA DE BLOCO FURADO, DE FORMA MANUAL, SEM REAPROVEITAMENTO. AF_09/2023	M3	19,53	63,43	22,12	77,46	1.512,79
4.1.2	100982	SINAPI	CARGA, MANOBRA E DESCARGA DE ENTULHO EM CAMINHÃO BASCULANTE 10 M³ - CARGA COM ESCAVADEIRA HIDRÁULICA (CAÇAMBA DE 0,80 M³ / 111 HP) E DESCARGA LIVRE (UNIDADE: M3). AF_07/2020	M3	39,06	9,09	22,12	11,10	433,57
4.1.3	95875	SINAPI	TRANSPORTE COM CAMINHÃO BASCULANTE DE 10 M³, EM VIA URBANA PAVIMENTADA, DMT ATÉ 30 KM (UNIDADE: M3XKM). AF_07/2020	M3XKM	234,36	2,52	22,12	3,08	721,83
4.2	CONSTRUÇÃO								44.989,45
4.2.1	FUNDAÇÃO								9.944,86
4.2.1.1	93358	SINAPI	ESCAVAÇÃO MANUAL DE VALA. AF_09/2024	M3	5,86	95,25	22,12	116,32	681,64

	PLANILHA ORÇAMENTÁRIA					
	NUMERO:	00000051		DATA : 13/01/2026 BDI : 22,12% L.S. Hora: 113,84% L.S. Mês: 70,11%	FONTE SINAPI Composições Próprias	VERSÃO 2025/12 SEM DESONERAÇÃO PRÓPRIA
	PROPONENTE:	PREFEITURA MUNICIPAL DE SÃO LOURENÇO DA MATA				
	GESTOR / AÇÃO:	SECRETARIA DE INFRAESTRUTURA				
	OBJETO:	CONTRATAÇÃO DE EMPRESA DE ENGENHARIA PARA FINS DE EXECUÇÃO DA OBRA DE CONSTRUÇÃO DE NOVAS GAVETAS E OSSUÁRIOS, NO CEMITÉRIO DE TIUMA, NO MUNICÍPIO DE SÃO LOURENÇO DA MATA/PE				
	ENDEREÇO DA OBRA:	RUA DA LAGOA, 12 - TIUMA, SÃO LOURENÇO DA MATA - PE				


ITEM	CÓDIGO	REF.	DISCRIMINAÇÃO	UNID.	QUANT.	PREÇO UNIT SEM BDI R\$	BDI (%)	PREÇO UNIT COM BDI R\$	PREÇO TOTAL R\$
4.2.1.2	100982	SINAPI	CARGA, MANOBRA E DESCARGA DE ENTULHO EM CAMINHÃO BASCULANTE 10 M³ - CARGA COM ESCAVADEIRA HIDRÁULICA (CAÇAMBA DE 0,80 M³ / 111 HP) E DESCARGA LIVRE (UNIDADE: M3). AF_07/2020	M3	11,70	9,09	22,12	11,10	129,87
4.2.1.3	95875	SINAPI	TRANSPORTE COM CAMINHÃO BASCULANTE DE 10 M³, EM VIA URBANA PAVIMENTADA, DMT ATÉ 30 KM (UNIDADE: M3XKM). AF_07/2020	M3XKM	70,20	2,52	22,12	3,08	216,22
4.2.1.4	101616	SINAPI	PREPARO DE FUNDO DE VALA COM LARGURA MENOR QUE 1,5 M (ACERTO DO SOLO NATURAL). AF_08/2020	M2	13,02	6,93	22,12	8,46	110,15
4.2.1.5	96616	SINAPI	LASTRO DE CONCRETO MAGRO, APLICADO EM BLOCOS DE COROAMENTO OU SAPATAS. AF_01/2024	M3	0,65	874,76	22,12	1.068,26	694,37
4.2.1.6	92803	SINAPI	CORTE E DOBRA DE AÇO CA-50, DIÂMETRO DE 10,0 MM. AF_06/2022	KG	168,70	8,58	22,12	10,48	1.767,98
4.2.1.7	92800	SINAPI	CORTE E DOBRA DE AÇO CA-60, DIÂMETRO DE 5,0 MM. AF_06/2022	KG	40,73	9,51	22,12	11,61	472,88
4.2.1.8	96555	SINAPI	CONCRETAGEM DE BLOCO DE COROAMENTO OU VIGA BALDRAME, FCK 30 MPA, COM USO DE JERICA - LANÇAMENTO, ADENSAMENTO E ACABAMENTO. AF_01/2024	M3	5,21	805,70	22,12	983,92	5.126,22
4.2.1.9	98557	SINAPI	IMPERMEABILIZAÇÃO DE SUPERFÍCIE COM EMULSÃO ASFÁLTICA, 2 DEMÃOS. AF_09/2023	M2	13,02	46,89	22,12	57,26	745,53
4.2.2	ESTRUTURA								7.660,95
4.2.2.1	105034	SINAPI	CINTA DE AMARRAÇÃO DE ALVENARIA MOLDADA IN LOCO COM UTILIZAÇÃO DE BLOCOS CANALETA, ESPESSURA DE *10* CM. AF_03/2024	M	65,10	42,04	22,12	51,34	3.342,23
4.2.2.2	92803	SINAPI	CORTE E DOBRA DE AÇO CA-50, DIÂMETRO DE 10,0 MM. AF_06/2022	KG	114,02	8,58	22,12	10,48	1.194,93
4.2.2.3	92800	SINAPI	CORTE E DOBRA DE AÇO CA-60, DIÂMETRO DE 5,0 MM. AF_06/2022	KG	27,51	9,51	22,12	11,61	319,39
4.2.2.4	103669	SINAPI	CONCRETAGEM DE PILARES, FCK = 25 MPA, COM USO DE BALDES - LANÇAMENTO, ADENSAMENTO E ACABAMENTO. AF_02/2022	M3	1,76	977,41	22,12	1.193,61	2.100,75
4.2.2.5	92269	SINAPI	FABRICAÇÃO DE FÔRMA PARA PILARES E ESTRUTURAS SIMILARES, EM MADEIRA SERRADA, E=25 MM. AF_09/2020	M2	3,52	163,69	22,12	199,90	703,65
4.2.3	ALVENARIA								14.082,40
4.2.3.1	103329	SINAPI	ALVENARIA DE VEDAÇÃO DE BLOCOS CERÂMICOS FURADOS NA HORIZONTAL DE 9X19X19 CM (ESPESSURA 9 CM) E ARGAMASSA DE ASSENTAMENTO COM PREPARO MANUAL. AF_12/2021	M2	121,40	94,99	22,12	116,00	14.082,40
4.2.4	REVESTIMENTOS								11.192,00
4.2.4.1	87878	SINAPI	CHAPISCO APLICADO EM ALVENARIAS E ESTRUTURAS DE CONCRETO INTERNAS, COM COLHER DE PEDREIRO. ARGAMASSA TRAÇO 1:3 COM	M2	260,40	5,44	22,12	6,64	1.729,06

	PLANILHA ORÇAMENTÁRIA					
	NUMERO:	00000051		DATA : 13/01/2026 BDI : 22,12% L.S. Hora: 113,84% L.S. Mês: 70,11%	FONTE	VERSÃO
	PROPONENTE:	PREFEITURA MUNICIPAL DE SÃO LOURENÇO DA MATA			SINAPI	2025/12 SEM DESONERAÇÃO
	GESTOR / AÇÃO:	SECRETARIA DE INFRAESTRUTURA			Composições	PRÓPRIA
	OBJETO:	CONTRATAÇÃO DE EMPRESA DE ENGENHARIA PARA FINS DE EXECUÇÃO DA OBRA DE CONSTRUÇÃO DE NOVAS GAVETAS E OSSUÁRIOS, NO CEMITÉRIO DE TIUMA, NO MUNICÍPIO DE SÃO LOURENÇO DA MATA/PE				
	ENDEREÇO DA OBRA:	RUA DA LAGOA, 12 - TIUMA, SÃO LOURENÇO DA MATA - PE				


ITEM	CÓDIGO	REF.	DISCRIMINAÇÃO	UNID.	QUANT.	PREÇO UNIT SEM BDI R\$	BDI (%)	PREÇO UNIT COM BDI R\$	PREÇO TOTAL R\$
	87878		PREPARO MANUAL. AF_10/2022						
4.2.4.2	104959	SINAPI	MASSA ÚNICA, EM ARGAMASSA TRAÇO 1:2:8 PREPARO MANUAL, APLICADA MANUALMENTE EM PAREDES INTERNAS DE AMBIENTES COM ÁREA MAIOR QUE 10M², E = 10MM, COM TALISCAS. AF_03/2024	M2	260,40	29,76	22,12	36,34	9.462,94
4.2.5	PINTURAS								2.109,24
4.2.5.1	CP-102498-PMSLM	Composições Próprias	PINTURA DE PAREDES COM TINTA BRANCA A BASE DE CAL (CAIAÇÃO). AF_05/2021	M2	260,40	6,63	22,12	8,10	2.109,24
5	ESTRUTURA DE GAVETAS COM 4 ANDARES								161.782,97
5.1	FUNDAÇÃO								23.397,62
5.1.1	93358	SINAPI	ESCAVAÇÃO MANUAL DE VALA. AF_09/2024	M3	20,95	95,25	22,12	116,32	2.436,90
5.1.2	CP-96995-PMSLM	Composições Próprias	REATERRO MANUAL APILOADO COM SOQUETE. AF_10/2017	M3	11,17	57,76	22,12	70,54	787,93
5.1.3	101616	SINAPI	PREPARO DE FUNDO DE VALA COM LARGURA MENOR QUE 1,5 M (ACERTO DO SOLO NATURAL). AF_08/2020	M2	73,62	6,93	22,12	8,46	622,83
5.1.4	96616	SINAPI	LASTRO DE CONCRETO MAGRO, APLICADO EM BLOCOS DE COROAMENTO OU SAPATAS. AF_01/2024	M3	1,34	874,76	22,12	1.068,26	1.431,47
5.1.5	96556	SINAPI	CONCRETAGEM DE SAPATA, FCK 30 MPA, COM USO DE JERICA - LANÇAMENTO, ADENSAMENTO E ACABAMENTO. AF_01/2024	M3	3,59	971,11	22,12	1.185,92	4.257,45
5.1.6	104919	SINAPI	ARMAÇÃO DE SAPATA ISOLADA, VIGA BALDRAME E SAPATA CORRIDA UTILIZANDO AÇO CA-50 DE 10 MM - MONTAGEM. AF_01/2024	KG	286,40	12,24	22,12	14,95	4.281,68
5.1.7	96535	SINAPI	FABRICAÇÃO, MONTAGEM E DESMONTAGEM DE FÔRMA PARA SAPATA, EM MADEIRA SERRADA, E=25 MM, 4 UTILIZAÇÕES. AF_01/2024	M2	7,68	143,95	22,12	175,79	1.350,07
5.1.8	96536	SINAPI	FABRICAÇÃO, MONTAGEM E DESMONTAGEM DE FÔRMA PARA VIGA BALDRAME, EM MADEIRA SERRADA, E=25 MM, 4 UTILIZAÇÕES. AF_01/2024	M2	8,20	76,21	22,12	93,07	763,17
5.1.9	98557	SINAPI	IMPERMEABILIZAÇÃO DE SUPERFÍCIE COM EMULSÃO ASFÁLTICA, 2 DEMÃOS. AF_09/2023	M2	20,50	46,89	22,12	57,26	1.173,83
5.1.10	CP-73935/002-01946835	Composições Próprias	ALVENARIA EM TIJOLO CERAMICO FURADO 9X19X19CM, 1 VEZ (ESPESSURA 19 CM), ASSENTADO EM ARGAMASSA TRACO 1:4 (CIMENTO E AREIA MEDIA NAO PENEIRADA), PREPARO MANUAL, JUNTA1 CM (FONTE: SINAPI - PE - 2016/08 - 73935/002)	M2	23,64	101,95	22,12	124,50	2.943,18
5.1.11	94975	SINAPI	CONCRETO FCK = 15MPA, TRAÇO 1:3,4:3,5 (EM MASSA SECA DE CIMENTO/ AREIA MÉDIA/ BRITA 1) - PREPARO MANUAL. AF_05/2021	M3	4,89	560,83	22,12	684,89	3.349,11

	PLANILHA ORÇAMENTÁRIA					
	NUMERO:	00000051		DATA : 13/01/2026 BDI : 22,12% L.S. Hora: 113,84% L.S. Mês: 70,11%	FONTE	VERSÃO
	PROPONENTE:	PREFEITURA MUNICIPAL DE SÃO LOURENÇO DA MATA			SINAPI	2025/12 SEM DESONERAÇÃO
	GESTOR / AÇÃO:	SECRETARIA DE INFRAESTRUTURA			Composições	PRÓPRIA
	OBJETO:	CONTRATAÇÃO DE EMPRESA DE ENGENHARIA PARA FINS DE EXECUÇÃO DA OBRA DE CONSTRUÇÃO DE NOVAS GAVETAS E OSSUÁRIOS, NO CEMITÉRIO DE TIUMA, NO MUNICÍPIO DE SÃO LOURENÇO DA MATA/PE				
	ENDEREÇO DA OBRA:	RUA DA LAGOA, 12 - TIUMA, SÃO LOURENÇO DA MATA - PE				

ITEM	CÓDIGO	REF.	DISCRIMINAÇÃO	UNID.	QUANT.	PREÇO UNIT SEM BDI R\$	BDI (%)	PREÇO UNIT COM BDI R\$	PREÇO TOTAL R\$
5.2	ESTRUTURA								71.094,38
5.2.1	101963	SINAPI	LAJE PRÉ-MOLDADA UNIDIRECIONAL, BIAPOIADA, PARA PISO, ENCHIMENTO EM CERÂMICA, VIGOTA CONVENCIONAL, ALTURA TOTAL DA LAJE "LT" = 12 CM (ENCHIMENTO+CAPA) = (8+4). AF_08/2025	M2	184,80	226,61	22,12	276,74	51.141,55
5.2.2	101964	SINAPI	LAJE PRÉ-MOLDADA UNIDIRECIONAL, BIAPOIADA, PARA FORRO, ENCHIMENTO EM CERÂMICA, VIGOTA CONVENCIONAL, ALTURA TOTAL DA LAJE "LT" = 12 CM (ENCHIMENTO+CAPA) = (8+4). AF_08/2025	M2	61,60	208,48	22,12	254,60	15.683,36
5.2.3	92803	SINAPI	CORTE E DOBRA DE AÇO CA-50, DIÂMETRO DE 10,0 MM. AF_06/2022	KG	160,00	8,58	22,12	10,48	1.676,80
5.2.4	92800	SINAPI	CORTE E DOBRA DE AÇO CA-60, DIÂMETRO DE 5,0 MM. AF_06/2022	KG	45,24	9,51	22,12	11,61	525,24
5.2.5	103669	SINAPI	CONCRETAGEM DE PILARES, FCK = 25 MPA, COM USO DE BALDES - LANÇAMENTO, ADENSAMENTO E ACABAMENTO. AF_02/2022	M3	1,30	977,41	22,12	1.193,61	1.551,69
5.2.6	92269	SINAPI	FABRICAÇÃO DE FÔRMA PARA PILARES E ESTRUTURAS SIMILARES, EM MADEIRA SERRADA, E=25 MM. AF_09/2020	M2	2,58	163,69	22,12	199,90	515,74
5.3	ALVENARIA								37.452,19
5.3.1	103329	SINAPI	ALVENARIA DE VEDAÇÃO DE BLOCOS CERÂMICOS FURADOS NA HORIZONTAL DE 9X19X19 CM (ESPÉSSURA 9 CM) E ARGAMASSA DE ASSENTAMENTO COM PREPARO MANUAL. AF_12/2021	M2	144,00	94,99	22,12	116,00	16.704,00
5.3.2	COMP-40652771 - PMSLM	Composições Próprias	ALVENARIA ESTRUTURAL COM BLOCO DE CONCRETO 19X19X39CM, E=19 CM	M2	87,89	193,31	22,12	236,07	20.748,19
5.4	IMPERMEABILIZAÇÕES								12.978,39
5.4.1	98546	SINAPI	IMPERMEABILIZAÇÃO DE SUPERFÍCIE COM MANTA ASFÁLTICA, UMA CAMADA, INCLUSIVE APLICAÇÃO DE PRIMER ASFÁLTICO, E=4MM. AF_09/2023	M2	64,17	124,02	22,12	151,45	9.718,55
5.4.2	98563	SINAPI	PROTEÇÃO MECÂNICA DE SUPERFÍCIE HORIZONTAL COM ARGAMASSA DE CIMENTO E AREIA, TRAÇO 1:3, E=2CM. AF_09/2023	M2	64,17	41,60	22,12	50,80	3.259,84
5.5	REVESTIMENTOS								16.723,09
5.5.1	87878	SINAPI	CHAPISCO APLICADO EM ALVENARIAS E ESTRUTURAS DE CONCRETO INTERNAS, COM COLHER DE PEDREIRO. ARGAMASSA TRAÇO 1:3 COM PREPARO MANUAL. AF_10/2022	M2	389,09	5,44	22,12	6,64	2.583,56
5.5.2	104959	SINAPI	MASSA ÚNICA, EM ARGAMASSA TRAÇO 1:2:8 PREPARO MANUAL, APLICADA MANUALMENTE EM PAREDES INTERNAS DE AMBIENTES COM ÁREA MAIOR QUE 10M², E = 10MM, COM TALISCAS. AF_03/2024	M2	389,09	29,76	22,12	36,34	14.139,53
5.6	PINTURAS								137,30

	PLANILHA ORÇAMENTÁRIA					
	NÚMERO:	00000051		DATA : 13/01/2026 BDI : 22,12% L.S. Hora: 113,84% L.S. Mês: 70,11%	FONTE	VERSÃO
	PROPONENTE:	PREFEITURA MUNICIPAL DE SÃO LOURENÇO DA MATA			SINAPI	2025/12 SEM DESONERAÇÃO
	GESTOR / AÇÃO:	SECRETARIA DE INFRAESTRUTURA			Composições Próprias	PRÓPRIA
	OBJETO:	CONTRATAÇÃO DE EMPRESA DE ENGENHARIA PARA FINS DE EXECUÇÃO DA OBRA DE CONSTRUÇÃO DE NOVAS GAVETAS E OSSUÁRIOS, NO CEMITÉRIO DE TIUMA, NO MUNICÍPIO DE SÃO LOURENÇO DA MATA/PE				
	ENDEREÇO DA OBRA:	RUA DA LAGOA, 12 - TIUMA, SÃO LOURENÇO DA MATA - PE				

ITEM	CÓDIGO	REF.	DISCRIMINAÇÃO	UNID.	QUANT.	PREÇO UNIT SEM BDI R\$	BDI (%)	PREÇO UNIT COM BDI R\$	PREÇO TOTAL R\$
5.6.1	CP-102498-PMSLM	Composições Próprias	PINTURA DE PAREDES COM TINTA BRANCA A BASE DE CAL (CAIAÇÃO). AF_05/2021	M2	16,95	6,63	22,12	8,10	137,30
6	ESTRUTURA DE GAVETAS COM 2 ANDARES + OSSUÁRIOS								128.415,64
6.1	FUNDAÇÃO								16.464,47
6.1.1	93358	SINAPI	ESCAVAÇÃO MANUAL DE VALA. AF_09/2024	M3	15,09	95,25	22,12	116,32	1.755,27
6.1.2	CP-96995-PMSLM	Composições Próprias	REATERRO MANUAL APILOADO COM SOQUETE. AF_10/2017	M3	7,01	57,76	22,12	70,54	494,49
6.1.3	101616	SINAPI	PREPARO DE FUNDO DE VALA COM LARGURA MENOR QUE 1,5 M (ACERTO DO SOLO NATURAL). AF_08/2020	M2	70,75	6,93	22,12	8,46	598,55
6.1.4	96616	SINAPI	LASTRO DE CONCRETO MAGRO, APLICADO EM BLOCOS DE COROAMENTO OU SAPATAS. AF_01/2024	M3	1,01	874,76	22,12	1.068,26	1.078,94
6.1.5	96555	SINAPI	CONCRETAGEM DE BLOCO DE COROAMENTO OU VIGA BALDRAME, FCK 30 MPA, COM USO DE JERICA - LANÇAMENTO, ADENSAMENTO E ACABAMENTO. AF_01/2024	M3	2,03	805,70	22,12	983,92	1.997,36
6.1.6	104919	SINAPI	ARMAÇÃO DE SAPATA ISOLADA, VIGA BALDRAME E SAPATA CORRIDA UTILIZANDO AÇO CA-50 DE 10 MM - MONTAGEM. AF_01/2024	KG	161,60	12,24	22,12	14,95	2.415,92
6.1.7	96536	SINAPI	FABRICAÇÃO, MONTAGEM E DESMONTAGEM DE FÔRMA PARA VIGA BALDRAME, EM MADEIRA SERRADA, E=25 MM, 4 UTILIZAÇÕES. AF_01/2024	M2	10,22	76,21	22,12	93,07	951,18
6.1.8	98557	SINAPI	IMPERMEABILIZAÇÃO DE SUPERFÍCIE COM EMULSÃO ASFÁLTICA, 2 DEMÃOS. AF_09/2023	M2	10,06	46,89	22,12	57,26	576,04
6.1.9	CP-73935/002-01946835	Composições Próprias	ALVENARIA EM TIJOLO CERAMICO FURADO 9X19X19CM, 1 VEZ (ESPESSURA 19 CM), ASSENTADO EM ARGAMASSA TRACO 1:4 (CIMENTO E AREIA MEDIA NAO PENEIRADA), PREPARO MANUAL, JUNTA1 CM (FONTE: SINAPI - PE - 2016/08 - 73935/002)	M2	25,15	101,95	22,12	124,50	3.131,18
6.1.10	94975	SINAPI	CONCRETO FCK = 15MPA, TRAÇO 1:3,4:3,5 (EM MASSA SECA DE CIMENTO/ AREIA MÉDIA/ BRITA 1) - PREPARO MANUAL. AF_05/2021	M3	5,06	560,83	22,12	684,89	3.465,54
6.2	ESTRUTURA								51.839,46
6.2.1	101963	SINAPI	LAJE PRÉ-MOLDADA UNIDIRECIONAL, BIAPOIADA, PARA PISO, ENCHIMENTO EM CERÂMICA, VIGOTA CONVENCIONAL, ALTURA TOTAL DA LAJE "LT" = 12 CM (ENCHIMENTO+CAPA) = (8+4). AF_08/2025	M2	155,72	226,61	22,12	276,74	43.093,95
6.2.2	101964	SINAPI	LAJE PRÉ-MOLDADA UNIDIRECIONAL, BIAPOIADA, PARA FORRO, ENCHIMENTO EM CERÂMICA, VIGOTA CONVENCIONAL, ALTURA TOTAL DA LAJE "LT" = 12 CM (ENCHIMENTO+CAPA) = (8+4). AF_08/2025	M2	34,35	208,48	22,12	254,60	8.745,51
6.3	ALVENARIA								26.338,96

	PLANILHA ORÇAMENTÁRIA				
	NUMERO:	00000051	DATA : 13/01/2026 BDI : 22,12% L.S. Hora: 113,84% L.S. Mês: 70,11%	FONTE	VERSÃO
	PROPONENTE:	PREFEITURA MUNICIPAL DE SÃO LOURENÇO DA MATA		SINAPI	2025/12 SEM DESONERAÇÃO
	GESTOR / AÇÃO:	SECRETARIA DE INFRAESTRUTURA		Composições Próprias	PROPRIA
	OBJETO:	CONTRATAÇÃO DE EMPRESA DE ENGENHARIA PARA FINS DE EXECUÇÃO DA OBRA DE CONSTRUÇÃO DE NOVAS GAVETAS E OSSUÁRIOS, NO CEMITÉRIO DE TIUMA, NO MUNICÍPIO DE SÃO LOURENÇO DA MATA/PE			
	ENDEREÇO DA OBRA:	RUA DA LAGOA, 12 - TIUMA, SÃO LOURENÇO DA MATA - PE			

ITEM	CÓDIGO	REF.	DISCRIMINAÇÃO	UNID.	QUANT.	PREÇO UNIT SEM BDI R\$	BDI (%)	PREÇO UNIT COM BDI R\$	PREÇO TOTAL R\$
6.3.1	103329	SINAPI	ALVENARIA DE VEDAÇÃO DE BLOCOS CERÂMICOS FURADOS NA HORIZONTAL DE 9X19X19 CM (ESPÉSSURA 9 CM) E ARGAMASSA DE ASSENTAMENTO COM PREPARO MANUAL. AF_12/2021	M2	227,06	94,99	22,12	116,00	26.338,96
6.4	IMPERMEABILIZAÇÕES								13.257,49
6.4.1	98546	SINAPI	IMPERMEABILIZAÇÃO DE SUPERFÍCIE COM MANTA ASFÁLTICA, UMA CAMADA, INCLUSIVE APLICAÇÃO DE PRIMER ASFÁLTICO, E=4MM. AF_09/2023	M2	65,55	124,02	22,12	151,45	9.927,55
6.4.2	98563	SINAPI	PROTEÇÃO MECÂNICA DE SUPERFÍCIE HORIZONTAL COM ARGAMASSA DE CIMENTO E AREIA, TRAÇO 1:3, E=2CM. AF_09/2023	M2	65,55	41,60	22,12	50,80	3.329,94
6.5	REVESTIMENTOS								19.697,73
6.5.1	87878	SINAPI	CHAPISCO APLICADO EM ALVENARIAS E ESTRUTURAS DE CONCRETO INTERNAS, COM COLHER DE PEDREIRO. ARGAMASSA TRAÇO 1:3 COM PREPARO MANUAL. AF_10/2022	M2	458,30	5,44	22,12	6,64	3.043,11
6.5.2	104959	SINAPI	MASSA ÚNICA, EM ARGAMASSA TRAÇO 1:2:8 PREPARO MANUAL, APLICADA MANUALMENTE EM PAREDES INTERNAS DE AMBIENTES COM ÁREA MAIOR QUE 10M², E = 10MM, COM TALISCAS. AF_03/2024	M2	458,30	29,76	22,12	36,34	16.654,62
6.6	PINTURAS								817,53
6.6.1	CP-102498-PMSLM	Composições Próprias	PINTURA DE PAREDES COM TINTA BRANCA A BASE DE CAL (CAIAÇÃO). AF_05/2021	M2	100,93	6,63	22,12	8,10	817,53
7	PAVIMENTAÇÃO								33.979,89
7.1	COM-48715904_PMSLM	Composições Próprias	FORNECIMENTO E ASSENTAMENTO DE MEIO-FIO DE CONCRETO PRE-MOLDADO PARA JARDIM, DIMENSÕES (1.00 X 0.20 X 0.075)M, REJUNTADO COM ARGAMASSA DE CIMENTO E AREIA 1:2.	M	184,34	46,60	22,12	56,91	10.490,79
7.2	CP-S05103-PMSLM	Composições Próprias	REGULARIZAÇÃO MANUAL DE TERRENO. (FORTE: ORSE - SE - 2023/07 - S05103)	M2	227,39	7,22	22,12	8,82	2.005,58
7.3	92397	SINAPI	EXECUÇÃO DE PAVIMENTO EM PISO INTERTRAVADO, COM BLOCO RETANGULAR COR NATURAL DE 20 X 10 CM, ESPESSURA 6 CM. AF_10/2022	M2	181,90	76,95	22,12	93,97	17.093,14
7.4	105727	SINAPI	CONSTRUÇÃO DE BASE E SUB-BASE PARA PAVIMENTAÇÃO DE BRITA GRADUADA SIMPLES, COM ESPESSURA DE 10 CM - EXCLUSIVE CARGA E TRANSPORTE. AF_09/2024	M3	18,19	178,97	22,12	218,56	3.975,61
7.5	102498	SINAPI	PINTURA DE MEIO-FIO COM TINTA BRANCA A BASE DE CAL (CAIAÇÃO). AF_05/2021	M	184,34	1,84	22,12	2,25	414,77
VALOR BDI:									73.442,69
VALOR TOTAL:									405.467,53
Quatrocentos e Cinco Mil Quatrocentos e Sessenta e Sete reais e Cinquenta e Três centavos									