

GOVERNO MUNICIPAL  
**SÃO LOURENÇO  
DA MATA**



# CE 003/2024

(PROPOSTA DE PREÇOS)

S. LOURENÇO

1654

1890

DA MATA





À PREFEITURA MUNICIPAL DE SÃO LOURENÇO DA MATA  
EDITAL DE LICITAÇÃO Nº. 003/2024 - CONCORRÊNCIA ELETRÔNICA

**OBJETO: CONTRATAÇÃO DE EMPRESA DE ENGENHARIA PARA EXECUÇÃO DAS OBRAS DE CAPEAMENTO ASFÁLTICO DE DIVERSAS RUAS, NOS BAIRROS: UMUARAMA, VÁRZEA FRIA, CHÃ DA TABUA, VILA DO REINADO, TIÚMA, PENEDO, RESIDENCIAL FRANCISCO DE PAULA, PARQUE CAPIBARIBE E MURIBARA, NO MUNICÍPIO DE SÃO LOURENÇO DA MATA/PE - LOTE 02.**

**TERMO DE ABERTURA**


Nesta data, ABRO o volume único dos autos do Processo Administrativo de Proposta de Preço da **EDITAL DE LICITAÇÃO Nº. 003/2024 - CONCORRÊNCIA ELETRÔNICA**, tendo como objeto **CONTRATAÇÃO DE EMPRESA DE ENGENHARIA PARA EXECUÇÃO DAS OBRAS DE CAPEAMENTO ASFÁLTICO DE DIVERSAS RUAS, NOS BAIRROS: UMUARAMA, VÁRZEA FRIA, CHÃ DA TABUA, VILA DO REINADO, TIÚMA, PENEDO, RESIDENCIAL FRANCISCO DE PAULA, PARQUE CAPIBARIBE E MURIBARA, NO MUNICÍPIO DE SÃO LOURENÇO DA MATA/PE - LOTE 02**, iniciando, na folha presente folha, no número 01 e findando no número 61, não podendo mais nada lhe ser acrescentado.

Mossoró, 06 de setembro de 2024

CLPT CONSTRUTORA  
Mário Lino  
Sócio  
CPF: 048.784.764-43

**CLPT CONSTRUTORA LTDA**  
**CNPJ: 25.165.699/0001-70**  
**Mário Lino de Mendonça Neto**  
**R.G. nº: 1958552 | C.P.F. nº 048.784.764-43**  
**Representante Legal**

CLPT CONSTRUTORA LTDA  
CNPJ: 25.165.699/0001-70  
INS. ESTADUAL: 20.453.443-7



# CARTA PROPOSTA

CLPT CONSTRUTORA  
Mário Lino  
Sócio  
CPF: 048.784.764-43

Sammya Rafaela dos S. M. Mendonça  
Engenheira Civil  
CREA: 211397088-0  
CPF: 012.055.404-66

MÁRIO LINO DE MENDONÇA NETO  
Representante Legal  
CPF 048.784.764-43

Sammya Rafaela dos Santos Martins Mendonça  
Responsável Técnico  
CREA 211397088-0

Rod. BR-304, 1519, Galpão 01, Aeroporto  
59.607-860 – Mossoró/RN

CLPT de 61

+55(84)9.9693-5996

licitacao@clptconstrutora.com

À PREFEITURA MUNICIPAL DE SÃO LOURENÇO DA MATA  
EDITAL DE LICITAÇÃO N°. 003/2024 - CONCORRÊNCIA ELETRÔNICA

**OBJETO: CONTRATAÇÃO DE EMPRESA DE ENGENHARIA PARA EXECUÇÃO DAS OBRAS DE CAPEAMENTO ASFÁLTICO DE DIVERSAS RUAS, NOS BAIRROS: UMUARAMA, VÁRZEA FRIA, CHÃ DA TABUA, VILA DO REINADO, TIÚMA, PENEDO, RESIDENCIAL FRANCISCO DE PAULA, PARQUE CAPIBARIBE E MURIBARA, NO MUNICÍPIO DE SÃO LOURENÇO DA MATA/PE - LOTE 02.**

**CARTA PROPOSTA**

A empresa CLPT CONSTRUTORA LTDA, CNPJ MF N° 25.165.699/0001-70, sediada na ROD BR 304, 1519 - AEROPORTO - GALPAO1 - CEP: 59607860 - MOSSORO/RN, através de seu Representante Legal, O Sr. MARIO LINO DE MENDONÇA NETO, Inscrito (a) no CPF sob o n° 048.784.764-43, identidade n° 1958552, expedida por SSP/RN, apresenta e submete à apreciação de V. S. nossa Proposta de Preços relativa à licitação em epígrafe, assumindo inteira responsabilidade por qualquer erro ou omissão que venha a ser verificada na sua preparação.

O PREÇO GLOBAL desta proposta é de **R\$ 4.214.138,35 (quatro milhões, duzentos e quatorze mil, cento e trinta e oito reais e trinta e cinco centavos)**, com base na data de apresentação dos documentos de habilitação e proposta de preços, conforme preços unitários constantes das Planilhas de Orçamento.

Declaramos que em nossos preços unitários estão incluídos todos os custos diretos e indiretos para perfeita execução das obras, inclusive as despesas com materiais e/ou equipamentos, transportes independente de percurso, mão-de-obra especializada ou não, seguros em geral, equipamentos auxiliares, ferramentas, encargos da Legislação Social Trabalhista, Previdenciária, da Infortunistica do trabalho e responsabilidade civil por qualquer dano causado a terceiros ou dispêndios resultantes de impostos, taxas, regulamentos e posturas municipais, estaduais e federais, enfim, tudo o que for necessário para a execução total e completa das obras civis e das obras complementares, bem como nosso lucro, conforme projetos e especificações constantes do Edital, sem que nos caiba, em qualquer caso, direito regressivo em relação À PREFEITURA MUNICIPAL DE SÃO LOURENÇO DA MATA.

Comprometemo-nos a executar os eventuais serviços não constantes do Edital, mas inerentes à natureza das obras contratadas. Estes serviços serão pagos por orçamento elaborado pela nossa empresa, e aprovado pela PREFEITURA MUNICIPAL DE SÃO LOURENÇO DA MATA, antes da execução dos mesmos.

O prazo de validade desta proposta é de 120 (cento e vinte) dias consecutivos a contar do dia da apresentação dos documentos de habilitação e propostas.

Acompanham a nossa Proposta de Preços os documentos previstos neste Edital, bem como todos os demais julgados oportunos para perfeita compreensão e avaliação da proposta.

Utilizaremos os equipamentos e as equipes técnica e administrativa que forem necessárias para a perfeita execução das obras, comprometendo-nos, desde já, a substituir ou aumentar a quantidade dos equipamentos e do pessoal, desde que assim o exija a fiscalização da PREFEITURA MUNICIPAL DE SÃO LOURENÇO DA MATA, para o cumprimento das obrigações assumidas.

Na execução das obras, observaremos rigorosamente as especificações das normas técnicas brasileiras ou qualquer outra norma que garanta a qualidade igual ou superior, bem como as recomendações e instruções da fiscalização da PREFEITURA MUNICIPAL DE SÃO LOURENÇO DA MATA, assumindo, desde já a integral responsabilidade pela perfeita realização dos trabalhos, de conformidade com as normas mencionadas nos projetos executivos, e que se responsabilizará pelo fornecimento e pela exigência do uso dos equipamentos de proteção individual EPI, e EPC.

Declaramos ainda, por importantes, que:

1. As PLANILHAS ORÇAMENTÁRIAS, O CRONOGRAMA FÍSICO-FINANCEIRO e as ESPECIFICAÇÕES TÉCNICAS seguem nos Anexos desta Proposta, atendendo, corretamente, aos Anexos e condições do Edital;
2. Os pagamentos, referentes ao objeto da licitação, devem ser feitos à seguinte conta corrente, de titularidade da empresa: BRADESCO COD. 237; AGÊNCIA 7139; CONTA CORRENTE 14404-5
3. No cronograma físico-financeiro, estão detalhados, por itens e com periodicidade mensal, os serviços a serem executados e os custos respectivos, bem como demonstrada a evolução da obra, em termos percentuais;

4. Declaramos que a CLPT CONSTRUTORA LTDA aceita as condições deste Edital e, caso seja vencedora da licitação, executará os serviços de acordo com as planilhas fornecidas e pelos preços unitários propostos e aceitos pelo Município;
5. Prazo estimado para conclusão da obra: 360 (trezentos e sessenta) dias corridos;
6. A presente proposta, com respectivos anexos, foi elaborada por Sammya Rafaella dos Santos Martins Mendonça, Engenheira Civil, CREA 211397088-0;
7. A Bonificação de Despesa Indireta – BDI, correspondente é 22,12 % (vinte e dois virgula doze por cento), encontra-se inclusa no valor global desta proposta, assim como o valor previsto para instalação, mobilização e desmobilização da obra.
8. A Bonificação de Despesa Indireta – BDI, correspondente é 14,02 % (quatorze virgula dois centésimos por cento), encontra-se inclusa no valor global desta proposta, assim como o valor previsto para instalação, mobilização e desmobilização da obra.

Mossoró, 06 de setembro de 2024


Sammya Rafaella dos S. M. Mendonça  
Engenheira Civil  
CREA: 211397088-0  
CPF: 012.055.404-66

*Sammya Rafaella dos S. M. Mendonça*  
**SAMMYA RAFAELLA DOS SANTOS MARTINS MENDONÇA**  
R.G. nº: 2.011.644 | C.P.F. nº 012.055.404-66  
CREA 211397088-0  
Responsável Técnico

CLPT CONSTRUTORA  
Mário Lino  
Sócio  
CPF: 048.784.764-43

**CLPT CONSTRUTORA LTDA**  
CNPJ: 25.165.699/0001-70  
Mário Lino de Mendonça Neto  
R.G. nº: 1958552 | C.P.F. nº 048.784.764-43  
Representante Legal

CLPT CONSTRUTORA LTDA  
CNPJ: 25.165.699/0001-70  
INS. ESTADUAL: 20.453.443-7



# DECLARAÇÃO DE PROPOSTA INDEPENDENTE

CLPT CONSTRUTORA  
Mário Lino  
Sócio  
CPF: 048.784.764-43

Sammya Rafaella dos S. M. Mendonça  
Engenheira Civil  
CREA: 211397088-0  
CPF: 012.055.404-66

MÁRIO LINO DE MENDONÇA NETO  
Representante Legal  
CPF 048.784.764-43

Sammya Rafaella dos Santos Martins Mendonça  
Responsável Técnico  
CREA 211397088-0

Rod. BR-304, 1519, Galpão 01, Aeroporto  
59.607-860 – Mossoró/RN

CLPT de 61

+55(84)9.9693-5996

licitacao@clptconstrutora.com



À PREFEITURA MUNICIPAL DE SÃO LOURENÇO DA MATA  
EDITAL DE LICITAÇÃO Nº. 003/2024 - CONCORRÊNCIA ELETRÔNICA

**OBJETO: CONTRATAÇÃO DE EMPRESA DE ENGENHARIA PARA EXECUÇÃO DAS OBRAS DE CAPEAMENTO ASFÁLTICO DE DIVERSAS RUAS, NOS BAIRROS: UMUARAMA, VÁRZEA FRIA, CHÃ DA TABUA, VILA DO REINADO, TIÚMA, PENEDO, RESIDENCIAL FRANCISCO DE PAULA, PARQUE CAPIBARIBE E MURIBARA, NO MUNICÍPIO DE SÃO LOURENÇO DA MATA/PE - LOTE 02.**

**DECLARAÇÃO DE PROPOSTA INDEPENDENTE**

A empresa CLPT CONSTRUTORA LTDA, CNPJ MF Nº 25.165.699/0001-70, sediada na RODOBR 304, 1519 - AEROPORTO - GALPAO1 - CEP: 59607860 - MOSSORO/RN, através de seu Representante Legal, O Sr. MARIO LINO DE MENDONÇA NETO, Inscrito (a) no CPF sob o nº 048.784.764-43, identidade nº 1958552, expedida por SSP/RN, DECLARA, em conformidade com o disposto no EDITAL DE LICITAÇÃO Nº. 003/2024 - CONCORRÊNCIA ELETRÔNICA sob as penas da Lei, em especial o artigo nº 299 do Código Penal Brasileiro, especificamente para participação no certame em epigrafe, que:


- a) A proposta apresentada para participar da licitação acima mencionada foi elaborada de maneira independente por esta licitante, e o conteúdo da proposta não foi, no todo ou em parte, direta ou indiretamente, informado, discutido ou recebido de qualquer outro participante potencial ou de fato da licitação acima mencionada, por qualquer meio ou por qualquer pessoa;
- b) A intenção de apresentar a proposta elaborada para participar da licitação acima mencionada não foi informada, discutida ou recebida de qualquer outro participante potencial ou de fato da licitação acima mencionada, por qualquer meio ou por qualquer pessoa;
- c) Que não tentou, por qualquer meio ou por qualquer pessoa, influir na decisão de qualquer outro participante potencial ou de fato da licitação acima mencionada quanto a participar ou não da referida licitação;
- d) Que o conteúdo da proposta apresentada para participar da licitação acima mencionada não será, no todo ou em parte, direta ou indiretamente, comunicado ou discutido com qualquer outro participante potencial ou de fato da licitação acima mencionada antes da



adjudicação do objeto da referida licitação;

- e) Que o conteúdo da proposta apresentada para participar da licitação acima mencionada não foi, no todo ou em parte, direta ou indiretamente, informado, discutido ou recebido de qualquer integrante da PREFEITURA MUNICIPAL DE SÃO LOURENÇO DA MATA antes da abertura oficial das propostas; e que está plenamente ciente do teor e da extensão desta declaração e que detém plenos poderes e informações para firmá-la.

Mossoró, 06 de setembro de 2024



CLPT CONSTRUTORA  
Mário Lino  
Socio  
CNPJ: 25.165.699/0001-70  
CLPT CONSTRUTORA LTDA  
CNPJ: 25.165.699/0001-70  
Mário Lino de Mendonça Neto  
R.G. nº: 1958552 | C.P.F. nº 048.784.764-43  
Representante Legal

CLPT CONSTRUTORA LTDA  
CNPJ: 25.165.699/0001-70  
INS. ESTADUAL: 20.453.443-7



# PLANILHA ORÇAMENTÁRIA

CLPT CONSTRUTORA  
Mário Lino  
Sócio  
CPF: 048.784.764-43

Sammya Rafaela dos S. M. Mendonça  
Engenheira Civil  
CREA: 211397088-0  
CPF: 012.055.404-66

MÁRIO LINO DE MENDONÇA NETO  
Representante Legal  
CPF 048.784.764-43

Sammya Rafaela dos Santos Martins Mendonça  
Responsável Técnico  
CREA 211397088-0

Rod. BR-304, 1519, Galpão 01, Aeroporto  
59.607-860 – Mossoró/RN

CLPT de 61

+55(84)9.9693-5996

licitacao@clptconstrutora.com



06/09/2024



**CLPT CONSTRUTORA LTDA**  
ROD BR 304, 1519 - AEROPORTO - GALPAO1 - CEP: 59607860 - MOSSORO/RN  
CNPJ: 25.165.699/0001-70 / INSCRIÇÃO ESTADUAL : 20.453.443-7  
TELEFONES: + 55 84 3312-1980 / 84 9 9998 - 6011  
**ORÇAMENTO GERAL**

**CLIENTE:** PREFEITURA MUNICIPAL DE SÃO LOURENÇO DA MATA  
**OBRA:** CONTRATAÇÃO DE EMPRESA DE ENGENHARIA PARA EXECUÇÃO DAS OBRAS DE CAPEAMENTO ASFÁLTICO DE DIVERSAS RUAS, NOS BAIRROS: UMUARAMA, VÁRZEA FRIA, CHÃ DA TABUA, VILA DO REINADO, TIÚMA, PENEDO, RESIDENCIAL FRANCISCO DE PAULA, PARQUE CAPIBARIBE E MURIBARA, NO MUNICÍPIO DE SÃO LOURENÇO DA MATA/PE - LOTE 02  
**LOCAL:** SÃO LOURENÇO DA MATA/PE  
**TIPO:** EDITAL DE LICITAÇÃO Nº. 003/2024  
**MODALIDADE:** CONCORRÊNCIA ELETRÔNICA  
**DATA:** 06/07/2024 **HORÁRIO:** 10:20 HS

Item	Descrição	Pr. Total	%
1	INSTALAÇÃO DA OBRA	R\$ 9.371,70	0,22%
2	ADMINISTRAÇÃO LOCAL	R\$ 157.127,04	3,73%
3	RECAPEAMENTO ASFALTICO	R\$ 3.786.343,06	89,85%
4	RECUPERAÇÃO DE PAVIMENTO	R\$ 137.798,75	3,27%
5	SINALIZAÇÃO	R\$ 123.497,80	2,93%
Importa o presente orçamento em quatro milhões, duzentos e quatorze mil, cento e trinta e oito reais e trinta e cinco centavos		R\$ 4.214.138,35	100,00%

**OBSERVAÇÕES:**  
a) No valor acima declaração de que os preços unitários propostos incluem todas as despesas com materiais e equipamentos, ferramentas, pro labore, salários, encargos sociais e demais benefícios atribuídos aos trabalhadores na forma da lei, transportes, carga e descarga, fretes e seguros, lucros, todos os tributos incidentes e demais encargos, enfim, todos os custos diretos e indiretos necessários à execução completa dos serviços relacionados em anexo a este Edital;  
b) concordamos em manter a validade desta proposta por um período de 60 (sessenta) dias, contado da data final prevista para sua entrega;  
c) o prazo de execução das obras, objeto desta licitação, será de 02 (dois) meses corridos, a contar da emissão da Ordem de Serviço, conforme projeto executivo da obra, podendo haver prorrogação nos casos do § 1º, do art. 57,, da Lei 8666/93 com pedido devidamente justificado.  
Até que o contrato seja assinado, esta proposta constituirá um compromisso de nossa parte, observadas as condições do EDITAL.

**CLPT CONSTRUTORA**  
**Mário Lino**  
Sócio  
CPE: 048.784.764-43

**Sammya Rafaela dos S. M. Mendonça**  
Engenheira Civil  
CREA: 211397088-0  
CPF: 012.055.404-66

**MÁRIO LINO DE MENDONÇA NETO**  
Representante Legal  
CPF 048.784.764-43

**Sammya Rafaela dos Santos Martins Mendonça**  
Responsável Técnico  
CREA 211397088-0

06/09/2024



CLPT CONSTRUTORA LTDA

RUD BR. 304, 1319 - AEROPORTO - GALPAO1 - CEP: 56607860 - MUSSORORO - RN  
CNPJ: 25.165.698/0001-70 INSCRIÇÃO ESTADUAL: 20.453.443-7  
TELEFONES: - 55 84 3312-1980 / 84 99998 - 6011  
ORÇAMENTO CONSOLIDADO

CLIENTE: PREFEITURA MUNICIPAL DE SÃO LOURENÇO DA MATA

OBRA: CONTRATAÇÃO DE EMPRESA DE ENGENHARIA PARA EXECUÇÃO DAS OBRAS DE CAPAMENTO ASFÁLTICO DE DIVERSAS RUAS, NOS BAIRROS: UMUARAMA, VAZEA FREIA, CILÁ DA TABUA, VILA DO REINADO, TICUMA, PENEDE, RESIDENCIAL FRANCISCO DE PAULA, PARQUE CAPIBARIBE E MURIBAR V, NO MUNICÍPIO DE SÃO LOURENÇO DA MATA/PE - LOTE 02

LOCAL: SÃO LOURENÇO DA MATA/PE

TIPO: EDITAL DE LICITAÇÃO Nº. 003/2024

MODALIDADE: CONCORRÊNCIA ELETRÔNICA

DATA: 06/07/2024

HORÁRIO: 16:20 HS

Item	SINAPI - 03/2024 - Pernambuco SICRO3 - 01/2024 - Pernambuco ORSE - 04/2024 - Sergipe COMPESA - 07/2023 - Pernambuco	Fonte	BDI	DESCRIÇÃO	Unidade	Quantidade	Pr. Unitario	Valor por extenso	Pr. Total	Peso (%)
1				INSTALAÇÃO DA OBRA		1	R\$ 9.371,70	R\$ 9.371,70		0,22%
1.1	103689	SINAPI	22,12%	FORNECIMENTO E INSTALAÇÃO DE PLACA DE OBRA COM CHAPA GALVANIZADA E ESTRUTURA DE MADEIRA. AF_03/2022_PS	m²	30,00	R\$ 312,39	TREZENTOS E DOZE REAIS E TRINTA E NOVE CENTAVOS	R\$ 9.371,70	0,22%
2				ADMINISTRAÇÃO LOCAL		1	R\$ 157.137,04	R\$ 157.137,04		3,73%
2.1	90777	SINAPI	22,12%	ENGENHEIRO CIVIL DE OBRA JUNIOR COM ENCARGOS COMPLEMENTARES	H	576,00	R\$ 147,03	CENTO E QUARENTA E SETE REAIS E TRÊS CENTAVOS	R\$ 84.680,28	2,01%
2.2	90776	SINAPI	22,12%	ENCARREGADO GERAL COM ENCARGOS COMPLEMENTARES	H	1536,00	R\$ 47,16	QUARENTA E SETE REAIS E DEZESSEIS CENTAVOS	R\$ 72.437,76	1,72%
3				RECAPAMENTO ASFALTICO		1	R\$ 3.786.343,06	R\$ 3.786.343,06		89,85%
3.1	CP-4011212-PM/SLM	Próprio	22,12%	Varredura de superfície para execução de revestimento asfáltico (m²)	m²	32491,68	R\$ 0,06	SEIS CENTAVOS	R\$ 1.949,50	0,05%
3.2	CP-72947-00180240	Próprio	22,12%	PINTURA DE LIGACAO COM EMULSAO RR-1C (M2)	m²	32491,68	R\$ 0,91	NOVENTA E UIM CENTAVOS	R\$ 29.567,42	0,70%
3.3	160108U	COMPESA	14,02%	EMULSAO ASFALTICA CATIONICA RR-1C PARA USO EM PAVIMENTACAO ASFALTICA (COM ICMS)	KG	16245,82	R\$ 3,29	TRÊS REAIS E VINTE E NOVE CENTAVOS	R\$ 53.448,74	1,27%
3.4	1516298	SICRO3	14,02%	Geogrelha unidirecional com resistência à tração de 100 kN/m - fornecimento e instalação	m²	9383,59	R\$ 26,63	VINTE E SEIS REAIS E SESENTA E TRÊS CENTAVOS	R\$ 249.885,00	5,93%
3.5	CP-95995-PM/SLM	Próprio	22,12%	EXECUÇÃO DE PAVIMENTO COM APLICAÇÃO DE CONCRETO ASFÁLTICO, CAMADA DE ROLAMENTO - EXCLUSIVE CARGA E TRANSPORTE. AF_11/2019 (M3)	m³	1569,24	R\$ 130,00	CENTO E TRINTA REAIS	R\$ 204.001,20	4,84%
3.6	00001538	SINAPI	14,02%	CONCRETO BETUMINOSO USINADO A QUENTE (CBUQ) PARA PAVIMENTACAO ASFALTICA, PADRAO DNIT, FAIXA C, COM CAP 50/70 - AQUISIÇÃO POSTO USINA	T	3853,90	R\$ 671,06	SEISCENTOS E SETENTA E UIM REAIS E SEIS CENTAVOS	R\$ 2.586.198,13	61,37%

CLPT CONSTRUTORA  
Mário Lino  
SÓCIO  
CPF: 048.784.764-43

Sammya Rafaela dos S. Mendonça  
Engenheira Civil  
CREA: 211397088-0  
CPF: 012.055.404-66

MÁRIO LINO DE MENDONÇA NETO  
Representante Legal  
CPF 048.784.764-43

Sammya Rafaela dos Santos Martins Mendonça  
Responsável Técnico  
CREA 211397088-0



CLPT CONSTRUTORA LTDA

RUD BR 304, 1519 - APROPRIADO - GALPAO1 - CEP: 5407360 - NOSSORORUN  
 CNPJ: 25.165.690/0001-70 INSCRIÇÃO ESTADUAL: 20.453.443-7  
 TELEFONES: - 55 84 3312-1980 / 84 9 9998 - 6011

SEINFRA  
 FOLHA  
 946 / A

CLIENTE: PREFEITURA MUNICIPAL DE SÃO LOURENÇO DA MATA  
 OBRA: CONTRATAÇÃO DE EMPRESA DE ENGENHARIA PARA EXECUÇÃO DAS OBRAS DE CAPEAMENTO ASFALTICO DE DIVERSAS RUAS, NOS BAIRROS: UMUARAMA, VÁRZEA FRIA, CITA DA TABUA, VILA DO REINADO, ITUMA, PENEDE, RESIDENCIAL FRANCISCO DE PAULA, PARQUE CAPIBARIPI E MURUBARÁ, NO MUNICÍPIO DE SÃO LOURENÇO DA MATA/PE - LOTE 02  
 LOCAL: SÃO LOURENÇO DA MATA/PE  
 TIPO: EDITAL DE LICITAÇÃO Nº. 003/2024  
 MODALIDADE: CONCORRÊNCIA ELETRÔNICA  
 DATA: 06/07/2024

HORÁRIO: 10:20 HS


Item	SINAPI - 03/2024 - Pernambuco SICRO3 - 01/2024 - Pernambuco ORSE - 04/2024 - Sergipe COMPESSA - 07/2023 - Pernambuco	Fonte	BDI	DESCRIÇÃO	Unidade	Quantidade	Pr. Unitário	Valor por extenso	Pr. Total	Peso (%)
3.7	CP-95996-PMSLM	Próprio	22,12%	EXECUÇÃO DE PAVIMENTO COM APLICAÇÃO DE CONCRETO ASFALTICO, CAMADA DE ROOLAMENTO - EXCLUSIVE CARGA E TRANSPORTE. AF_11/2019 (M2)	m²	281,48	R\$ 95,27	NOVENTA E CINCO REAIS E VINTE E SETE CENTAVOS	R\$ 26.816,59	0,64%
3.8	00041965	SINAPI	14,02%	CONCRETO BETUMINOSO USINADO A QUENTE (CBUQ) PARA PAVIMENTAÇÃO ASFALTICA, PADRAO DNIT, PARA BINDER, COM CAP 50/70 - AQUISIÇÃO POSTO USINA	T	691,28	R\$ 588,42	QUINHENTOS E OITENTA E DOIS REAIS E QUARENTA E DOIS CENTAVOS	R\$ 406.762,97	9,65%
3.9	95878	SINAPI	22,12%	TRANSPORTE COM CAMINHÃO BASCULANTE DE 10 M³, EM VIA URBANA PAVIMENTADA, DMT ATÉ 30 KM (UNIDADE: TXXM). AF_07/2020	TXXM	136355,40	R\$ 1,57	UM REAL E SESENTA E SETE CENTAVOS	R\$ 227.713,51	5,40%
4				RECUPERAÇÃO DE PAVIMENTO		1	R\$ 137.798,75		R\$ 137.798,75	3,27%
4.1	COMP-99044363-PMSLM	Próprio	22,12%	DEMOIÇÃO E REMOÇÃO DE PAVIMENTO EM PARALELEPÍPEDO (M2)	m²	938,35	R\$ 11,79	ONZE REAIS E SETENTA E NOVE CENTAVOS	R\$ 11.063,14	0,26%
4.2	93358	SINAPI	22,12%	ESCAVAÇÃO MANUAL DE VALA COM PROFUNDIDADE MENOR OU IGUAL A 1,30 M. AF_02/2021	m³	140,71	R\$ 93,37	NOVENTA E TRÊS REAIS E TRINTA E SETE CENTAVOS	R\$ 13.138,09	0,31%
4.3	96396	SINAPI	22,12%	EXECUÇÃO E COMPACTAÇÃO DE BASE E OU SUB-BASE PARA PAVIMENTAÇÃO DE BRITA GRADUADA SIMPLES - EXCLUSIVE CARGA E TRANSPORTE. AF_11/2019	m³	375,33	R\$ 179,02	CENTO E SETENTA E NOVE REAIS E DOIS CENTAVOS	R\$ 67.191,57	1,59%
4.4	100974	SINAPI	22,12%	CARGA, MANOBRAS E DESCARGA DE SOLOS E MATERIAIS GRANULARES EM CAMINHÃO BASCULANTE 10 M³ - CARGA COM PÁ CARREGADEIRA (CAÇAMBA DE 1,7 A 2,8 M³ / 1,28 HP) E DESCARGA LIVRE (UNIDADE: M3). AF_07/2020	m³	823,25	R\$ 8,79	OITO REAIS E SETENTA E NOVE CENTAVOS	R\$ 7.236,36	0,17%
4.5	95875	SINAPI	22,12%	TRANSPORTE COM CAMINHÃO BASCULANTE DE 10 M³, EM VIA URBANA PAVIMENTADA, DMT ATÉ 30 KM (UNIDADE: M3XXM). AF_07/2020	M3XXM	15730,76	R\$ 2,49	DOIS REAIS E QUARENTA E NOVE CENTAVOS	R\$ 39.169,59	0,93%
5				SINALIZAÇÃO		1	R\$ 123.497,80		R\$ 123.497,80	2,93%
5.1	102512	SINAPI	22,12%	PINTURA DE EIXO VIÁRIO SOBRE ASFALTO COM TINTA RETRORREFLETIVA A BASE DE RESINA ACRÍLICA COM MICROESFERAS DE VIDRO, APLICAÇÃO MECÂNICA COM DEMARCADORA AUTOPROPULSADA. AF_05/2021	M	17286,83	R\$ 6,11	SEIS REAIS E ONZE CENTAVOS	R\$ 105.622,53	2,51%
5.2	CP-73916/002-PMSLM	Próprio	22,12%	PLACA ESMALTADA PARA IDENTIFICAÇÃO NR DE RUA, DIMENSÕES 45X25CM (UN)	un	53,00	R\$ 92,12	NOVENTA E DOIS REAIS E DOZE CENTAVOS	R\$ 4.882,36	0,12%

CLPT CONSTRUTORA  
 Mário Lino  
 Sócio  
 CPF: 048.784.764-43

Sammya Rafaela dos S. M. Mendonça  
 Engenheira Civil  
 CREA: 211397088-0  
 CPF: 012.055.404-86


MÁRIO LINO DE MENDONÇA NETO  
 Representante Legal  
 CPF 048.784.764-43

Sammya Rafaela dos Santos Martins Mendonça  
 Responsável Técnico  
 CREA 211397088-0



**CLPT CONSTRUTORA LTDA**

RUD BR 304, 1319 - AEROPORTO - CALIPIAOI - CEP: 5607360 - MOSSORO/RN  
 CNPJ: 25.165.690/0001-70 - INSCRIÇÃO ESTADUAL: 20.453.443-7  
 TEL/FONES: - 55 84 3312-1980 / 84 9 9998 - 6011  
 ORÇAMENTO CONSOLIDADO



947 / 1 X

CLIENTE: PREFEITURA MUNICIPAL DE SÃO LOURENÇO DA MATA

OBRA: CONTRATAÇÃO DE EMPRESA DE ENGENHARIA PARA EXECUÇÃO DAS OBRAS DE CAPEAMENTO ASFÁLTICO DE DIVERSAS RUAS, NOS BAIRROS: UMUARAMA, VÁRZEA FREIA, CUIÁ DA TABUA, VILA DO REINADO, TICMA, PENEDO, RESIDENCIAL FRANCISCO DE PAULA, PARQUE CAPIBARIBE E MURIBARÁ, NO MUNICÍPIO DE SÃO LOURENÇO DA MATA/PE - LOTE 02

LOCAL: SÃO LOURENÇO DA MATA/PE

TIPO: EDITAL DE LICITAÇÃO N.º 003/2024

MODALIDADE: CONCORRÊNCIA ELETRÔNICA

DATA: 06/07/2024

		HORÁRIO: 16:20 HS								
Item	SINAPI - 03/2024 - Pernambuco SICRO3 - 01/2024 - Pernambuco ORSE - 04/2024 - Sergipe COMPESA - 07/2023 - Pernambuco	Fonte	BDI	DESCRIÇÃO	Unidade	Quantidade	Pr. Unitário	Valor por extenso	Pr. Total	Peso (%)
5.3	5213417	SICRO3	22,12%	Placa em aço nº 16 galvanizado com película retrorrefletiva tipo I + III - confecção	m²	18,28	R\$ 456,98	QUATROCENTOS E CINQUENTA E SEIS REAIS E NOVENTA E OITO CENTAVOS	R\$ 8.353,59	0,20%
5.4	103694	SINAPI	22,12%	FORNECIMENTO E INSTALAÇÃO DE SUPORTE DE MADEIRA PARA PLACAS DE SINALIZAÇÃO, EM SOLO, COM H= DE 2,5 M E SEÇÃO DE 7,5 X 7,5 CM. AF_03/2022	LIN	42,00	R\$ 110,46	CENTO E DEZ REAIS E QUARENTA E SEIS CENTAVOS	R\$ 4.639,32	0,11%
<b>Importa o presente orçamento em quatro milhões, duzentos e quatorze mil, quatrocentos e sessenta e cinco reais e trinta e cinco centavos</b>									<b>R\$ 4.214.138,35</b>	<b>100,00%</b>

**OBSERVAÇÕES:**

a) No valor acima declaração de que os preços unitários propostos incluem todas as despesas com materiais e equipamentos, ferramentas, pro labore, salários, encargos sociais e demais benefícios atribuídos aos trabalhadores na forma da lei, transportes, carga e descarga, fretes e seguros, lucros, todos os tributos incidentes e demais encargos, enfim, todos os custos diretos e indiretos necessários à execução completa dos serviços relacionados em anexo a este Edital;

b) concordamos em manter a validade desta proposta por um período de 60 (sessenta) dias, contado da data final prevista para sua entrega;


c) o prazo de execução das obras, objeto desta licitação, será de 02 (dois) meses corridos, a contar da emissão da Ordem de Serviço, conforme projeto executivo da obra, podendo haver prorrogação nos casos do § 1º, do art. 57, da Lei 8666/93 com pedido devidamente justificado.

Até que o contrato seja assinado, esta proposta constituirá um compromisso de nossa parte, observadas as condições do EDITAL.

**CLPT CONSTRUTORA**  
**Mário Lino**  
 Sócio  
 CPF- 048.784.764-43

---

**MÁRIO LINO DE MENDONÇA NETO**  
 Representante Legal  
 CPF 048.784.764-43

  
**Sammya Rafaela dos Santos Martins Mendonça**  
 Engenheira Civil  
 CREA: 211397088-0  
 CPF: 012.055.404-66

---

**Sammya Rafaela dos Santos Martins Mendonça**  
 Responsável Técnico  
 CREA 211397088-0

SEINFRA FOLHA

948

Encargos Sociais

B.D.I.

Bancos

Obra

CONTRATAÇÃO DE EMPRESA DE ENGENHARIA PARA EXECUÇÃO DAS OBRAS DE CAPEAMENTO ASFÁLTICO DE DIVERSAS RUAS, NOS BARRIOS: UMIARAMA, VÁRZEA FRIA, CHÁ DA TABUA, VILA DO REINADO, TIJUMA, PENEDO, RESIDENCIAL FRANCISCO DE PAULA, PARQUE CAPIBARIBE E MURIBARA, NO MUNICÍPIO DE SÃO LOURENÇO DA MATAIPE - LOTE 02

SINAPI - 03/2024 - Pernambuco

SICRO3 - 01/2024 - Pernambuco

ORSE - 04/2024 - Sergipe

COMPESA - 07/2023 - Pernambuco

Padrão - 22,12%

Diferencial - 14,02%

Não desonerado:

Horário: 115,98%

Mensalista: 70%



Planilha Orçamentária Sintética Com Valor do Material, Mão de Obra e Equipamento

Table with columns: Item, Código Banco, Descrição, Und, Quant, Valor Unit, Valor Unit com BDI, M.O., EQ., MAT., Total, M.O., EQ., MAT., Total, Peso (%)

Total sem BDI 3.643.390,23
Total do BDI 570.748,12
Total Geral 4.214.138,35

CLPT CONSTRUTORA
Mário Lino
Sócio
CPF: 048.784.764-43

Sammya Rafaela dos S. M. Mendonça
Engenheira Civil
CREA: 211397088-0
CPF: 012.055.404-66

MÁRIO LINO DE MENDONÇA NETO
Representante Legal
CPF 048.784.764-43

Sammya Rafaela dos Santos Martins Mendonça
Responsável Técnico
CREA 211397088-0



CLPT CONSTRUTORA LTDA  
CNPJ: 25.165.699/0001-70  
INS. ESTADUAL: 20.453.443-7



# CRONOGRAMA FISICO- FINANCEIRO

CLPT CONSTRUTORA  
Mário Lino  
Sócio  
CPF: 048.784.764-43

Sammya Rafaela dos S. M. Mendonça  
Engenheira Civil  
CREA: 211397088-0  
CPF: 012.055.404-66

MÁRIO LINO DE MENDONÇA NETO  
Representante Legal  
CPF 048.784.764-43

Sammya Rafaela dos Santos Martins Mendonça  
Responsável Técnico  
CREA 211397088-0

Rod. BR-304, 1519, Galpão 01, Aeroporto  
59.607-860 – Mossoró/RN

CLPT  de 61

+55(84)9.9693-5996  
licitacao@clptconstrutora.com

06/09/2024



CLPT CONSTRUTORA LTDA  
 RODovia BR 301, 1515 GALDÃO I, AEROPORTO, MOSSORO, RN, 59607860  
 CNPJ: 25.663.698/0001-70 - INSCRIÇÃO ESTADUAL: 20.453.443-7  
 TELEFONES: 55 84 3312-1080 / 819 9998 - 9011

CLPT  
 PREFEITURA MUNICIPAL DE SÃO LOURENÇO DA MATA  
 CLIENTE:  
 OBRA: CONTRATAÇÃO DE EMPRESA DE ENGENHARIA PARA EXECUÇÃO DAS OBRAS DE CAPTEAMENTO ASFÁLTICO DE DIVERSAS RUAS, NOS BAIRROS: LUCIMARMA, VÁRZEA BRUA, CHÁ DA TABUA, VILA DO REINADO, TUCMA, PESEDO, RESIDENCIAL FRANCISCO DE PAULA, PARQUE CATUARIBE E MURIBAUÁ, NO MUNICÍPIO DE SÃO LOURENÇO DA MATA/PE - LOTE 02

LOCAL: SÃO LOURENÇO DA MATA/PE  
 TIPO: EDIL DE LICITAÇÃO Nº. 009/2024  
 MODALIDADE: CONCORRÊNCIA ELETRÔNICA  
 DATA: 06/07/2024  
 ENDEREÇO: RUA: FRANCISCO DE SALES

HORÁRIO: 10:30 HS

Item	Empre. / Serviço	Valor	1	2	3	4	5	6	7	8	9	10	11	12	
1	INSTALACAO DA OBRA	R\$ 9.371,70	100,0000%												
			R\$ 9.371,70	8,3300%	8,3300%	8,3300%	8,3300%	8,3300%	8,3300%	8,3300%	8,3300%	8,3300%	8,3300%	8,3300%	8,3300%
			R\$ 13.088,68	R\$ 13.088,68	R\$ 13.088,68	R\$ 13.088,68	R\$ 13.088,68	R\$ 13.088,68	R\$ 13.088,68	R\$ 13.088,68	R\$ 13.088,68	R\$ 13.088,68	R\$ 13.088,68	R\$ 13.088,68	R\$ 13.151,51
2	ADMINISTRACAO LOCAL	R\$ 157.127,04		8,3300%	8,3300%	8,3300%	8,3300%	8,3300%	8,3300%	8,3300%	8,3300%	8,3300%	8,3300%	8,3300%	
			R\$ 8.330,00	R\$ 8.330,00	R\$ 8.330,00	R\$ 8.330,00	R\$ 8.330,00	R\$ 8.330,00	R\$ 8.330,00	R\$ 8.330,00	R\$ 8.330,00	R\$ 8.330,00	R\$ 8.330,00	R\$ 8.330,00	
			R\$ 13.088,68	R\$ 13.088,68	R\$ 13.088,68	R\$ 13.088,68	R\$ 13.088,68	R\$ 13.088,68	R\$ 13.088,68	R\$ 13.088,68	R\$ 13.088,68	R\$ 13.088,68	R\$ 13.088,68	R\$ 13.088,68	
3	RECAPEAMENTO ASFALTICO	R\$ 3.786.343,06		8,3300%	8,3300%	8,3300%	8,3300%	8,3300%	8,3300%	8,3300%	8,3300%	8,3300%	8,3300%	8,3300%	
			R\$ 8.330,00	R\$ 8.330,00	R\$ 8.330,00	R\$ 8.330,00	R\$ 8.330,00	R\$ 8.330,00	R\$ 8.330,00	R\$ 8.330,00	R\$ 8.330,00	R\$ 8.330,00	R\$ 8.330,00		
			R\$ 315.402,38	R\$ 315.402,38	R\$ 315.402,38	R\$ 315.402,38	R\$ 315.402,38	R\$ 315.402,38	R\$ 315.402,38	R\$ 315.402,38	R\$ 315.402,38	R\$ 315.402,38	R\$ 315.402,38		
4	RECEPÇÃO DE PAVIMENTO	R\$ 137.798,75		8,3300%	8,3300%	8,3300%	8,3300%	8,3300%	8,3300%	8,3300%	8,3300%	8,3300%	8,3300%	8,3300%	
			R\$ 8.330,00	R\$ 8.330,00	R\$ 8.330,00	R\$ 8.330,00	R\$ 8.330,00	R\$ 8.330,00	R\$ 8.330,00	R\$ 8.330,00	R\$ 8.330,00	R\$ 8.330,00			
			R\$ 11.478,64	R\$ 11.478,64	R\$ 11.478,64	R\$ 11.478,64	R\$ 11.478,64	R\$ 11.478,64	R\$ 11.478,64	R\$ 11.478,64	R\$ 11.478,64	R\$ 11.478,64			
5	SINALIZAÇÃO	R\$ 123.497,84		8,3300%	8,3300%	8,3300%	8,3300%	8,3300%	8,3300%	8,3300%	8,3300%	8,3300%	8,3300%	8,3300%	
			R\$ 8.330,00	R\$ 8.330,00	R\$ 8.330,00	R\$ 8.330,00	R\$ 8.330,00	R\$ 8.330,00	R\$ 8.330,00	R\$ 8.330,00	R\$ 8.330,00				
			R\$ 11.478,64	R\$ 11.478,64	R\$ 11.478,64	R\$ 11.478,64	R\$ 11.478,64	R\$ 11.478,64	R\$ 11.478,64	R\$ 11.478,64	R\$ 11.478,64				
VALORES			R\$ 359.628,76	R\$ 350.257,06	R\$ 350.257,06	R\$ 350.257,06	R\$ 350.257,06	R\$ 350.257,06	R\$ 350.257,06	R\$ 350.257,06	R\$ 350.257,06	R\$ 350.257,06	R\$ 350.257,06	R\$ 351.938,97	
TOTALS			R\$ 359.628,76	R\$ 790.885,83	R\$ 1.060.143,89	R\$ 1.410.399,95	R\$ 1.760.657,01	R\$ 2.110.914,87	R\$ 2.461.474,13	R\$ 2.811.428,20	R\$ 3.161.685,26	R\$ 3.511.942,33	R\$ 3.862.199,38	R\$ 4.214.138,25	
			%	16,8453%	25,1508%	33,4083%	41,7798%	50,0912%	58,4077%	66,7142%	75,0257%	83,3371%	91,6485%	100,0000%	
			%	8,5339%	8,3115%	8,3115%	8,3115%	8,3115%	8,3115%	8,3115%	8,3115%	8,3115%	8,3115%	8,3115%	

CLPT CONSTRUTORA  
 Mário Lino  
 Sócio  
 CPF: 048.784.764-43

Sammya Rafaela dos S. M. Mendonça  
 Engenheira Civil  
 CREA: 211397088-0  
 CPF: 012.055.404-66

MÁRIO LINO DE MENDONÇA NETO  
 Representante Legal  
 CPF 048.784.764-43

Sammya Rafaela dos Santos Martins Mendonça  
 Responsável Técnico  
 CREA 211397088-0

CLPT CONSTRUTORA LTDA  
CNPJ: 25.165.699/0001-70  
INS. ESTADUAL: 20.453.443-7



# COMPOSIÇÃO DO BDI

CLPT CONSTRUTORA  
Mário Lino  
Sócio  
CPF: 048.784.764-43

Sammya Rafaella dos S. M. Mendonça  
Engenheira Civil  
CREA: 211397088-0  
CPF: 012.055.404-66

MÁRIO LINO DE MENDONÇA NETO  
Representante Legal  
CPF 048.784.764-43

Sammya Rafaella dos Santos Martins Mendonça  
Responsável Técnico  
CREA 211397088-0

Rod. BR-304, 1519, Galpão 01, Aeroporto  
59.607-860 – Mossoró/RN

CLPT de 61

+55(84)9.9693-5996

licitacao@clptconstrutora.com



06/09/2024

**Cliente:** PREFEITURA MUNICIPAL DE SÃO LOURENÇO DA MATA - EDITAL DE LICITAÇÃO N°. 003/2024  
**OBRA:** CONTRATAÇÃO DE EMPRESA DE ENGENHARIA PARA EXECUÇÃO DAS OBRAS DE CAPEAMENTO ASFÁLTICO DE DIVERSAS RUAS, NOS BAIROS: UMUARAMA, VÁRZEA FRIA, CHÁ DA TABUA, VILA DO REINADO, TIUMA, PENEDO, RESIDENCIAL FRANCISCO DE PAULA, PARQUE CAPIBARIBE E MURIBARA, NO MUNICÍPIO DE SÃO LOURENÇO DA MATA/PE - LOTE 02  
**LOCAL:** SÃO LOURENÇO DA MATA/PE  
**PROPONENTE:** CLPT CONSTRUTORA LTDA  
**Endereço:** ROD BR 304, 1519 - AEROPORTO - GALPAO1 - CEP: 59607860 - MOSSORO/RN  
**CNPJ:** 25.165.699/0001-70  
**Telefones:** 84-3312-1980 / 84-3312-2003  
**Insc. Estadual:** 20.453.443-7  
**Email:** [clptobras@hotmail.com](mailto:clptobras@hotmail.com)  
**Data:** 06/07/2024



ITEM	DESCRIÇÃO	% APLICADO SOBRE O CUSTO DIRETO
AC	Taxa de rateio da Administração Central	3,350%
S + G	Taxa de Seguros/Garantia	0,800%
R	Taxa de Risco	1,270%
DF	Despesas Financeiras	1,230%
I	Taxa de Tributos (Soma dos itens COFINS, ISS e PIS)	6,150%
	ISS	2,500%
	COFINS	3,000%
	PIS	0,650%
	CPRB	0,000%
L	Taxa de Lucro	7,400%

**Notas:**  
 Declaramos que os percentuais que compõem a composição do BDI acima, atendem aos intervalos recomendado pela CGU e obedece as Normativas da Lei de Diretrizes Orçamentária. Com os percentuais adotados calculamos o BDI, de acordo com a Fórmula (verificação), objeto de Acórdão 2622/2013 -TCU/Plenário, apresentando como resultado a taxa de 22,12%.

**CLPT CONSTRUTORA**  
**Mário Lino**  
 Sócio  
 CPE: 048.784.764-43

**Sammya Rafaela dos S. M. Mendonça**  
 Engenheira Civil  
 CREA: 211397088-0  
 CPF: 012.055.404-66

**MÁRIO LINO DE MENDONÇA NETO**  
 Representante Legal  
 CPF 048.784.764-43

**Sammya Rafaela dos Santos Martins Mendonça**  
 Responsável Técnico  
 CREA 211397088-0



Cliente: PREFEITURA MUNICIPAL DE SÃO LOURENÇO DA MATA - EDITAL DE LICITAÇÃO Nº. 003/2024

OBRA: CONTRATAÇÃO DE EMPRESA DE ENGENHARIA PARA EXECUÇÃO DAS OBRAS DE CAPEAMENTO ASFÁLTICO DE DIVERSAS RUAS, NOS BAIRROS: UMUARAMA, VÁRZEA FRIA, CHÃ DA TABUA, VILA DO REINADO, TIÚMA, PENEDO, RESIDENCIAL FRANCISCO DE PAULA, PARQUE CAPIBARIBE E MURIBARA, NO MUNICÍPIO DE SÃO LOURENÇO DA MATA/PE - LOTE 02

LOCAL: SÃO LOURENÇO DA MATA/PE

PROPONENTE: CLPT CONSTRUTORA LTDA

Endereço: ROD BR 304, 1519 - AEROPORTO - GALPAO1 - CEP: 59607860 - MOSSORO/RN

CNPJ: 25.165.699/0001-70

Telefones: 84-3312-1980 / 84-3312-2003

Insc. Estadual: 20.453.443-7

Email: clptobras@hotmail.com

Data: 06/07/2024

ITEM	DESCRIÇÃO	% APLICADO SOBRE O CUSTO DIRETO
AC	Taxa de rateio da Administração Central	3,450%
S + G	Taxa de Seguros/Garantia	0,300%
R	Taxa de Risco	0,560%
DF	Despesas Financeiras	0,850%
I	Taxa de Tributos (Soma dos itens COFINS, ISS e PIS)	3,650%
	ISS	0,000%
	COFINS	3,000%
	PIS	0,650%
	CPRB	0,000%
L	Taxa de Lucro	4,430%

## Notas:

Declaramos que os percentuais que compõem a composição do BDI acima, atendem aos intervalos recomendado pela CGU e obedece as Normativas da Lei de Diretrizes Orçamentária. Com os percentuais adotados calculamos o BDI, de acordo com a Fórmula (verificação), objeto de Acórdão 2622/2013 - TCU/Plenário, apresentando como resultado a taxa de 14,02%.

CLPT CONSTRUTORA  
Mário Lino  
Sócio  
CPF: 048.784.764-43

MÁRIO LINO DE MENDONÇA NETO  
Representante Legal  
CPF 048.784.764-43

*Sammya*  
Sammya Rafaella dos S. M. Mendonça  
Engenheira Civil  
CREA: 211397088-0  
CPF: 012.055.404-66

Sammya Rafaella dos Santos Martins Mendonça  
Responsável Técnico  
CREA 211397088-0

CLPT CONSTRUTORA LTDA  
CNPJ: 25.165.699/0001-70  
INS. ESTADUAL: 20.453.443-7



# COMPOSIÇÃO DOS ENCARGOS SOCIAIS

CLPT CONSTRUTORA  
Mário Lino  
Sócio  
CPF: 048.784.764-43

Sammya Rafaella dos S. M. Mendonça  
Engenheira Civil  
CREA: 211397088-0  
CPF: 012.055.404-66

MÁRIO LINO DE MENDONÇA NETO  
Representante Legal  
CPF 048.784.764-43

Sammya Rafaella dos Santos Martins Mendonça  
Responsável Técnico  
CREA 211397088-0

Rod. BR-304, 1519, Galpão 01, Aeroporto  
59.607-860 – Mossoró/RN

CLPT de 61

+55(84)9.9693-5996

licitacao@clptconstrutora.com



## CLPT CONSTRUTORA LTDA

ROD BR 304, 1519 - AERÓPORTO - GALPAO1 - CEP: 59607860 - MOSSORÓ/RN

CNPJ: 25.165.699/0001-70 / INSCRIÇÃO ESTADUAL : 20.453.443-7

TELEFONES: + 55 84 3312-1980 / 84 9 9998 - 6011

**CLIENTE:** PREFEITURA MUNICIPAL DE SÃO LOURENÇO DA MATA

**OBRA:** CONTRATAÇÃO DE EMPRESA DE ENGENHARIA PARA EXECUÇÃO DAS OBRAS DE CAPEAMENTO ASFÁLTICO DE DIVERSAS RUAS, NOS BAIROS: UMUARAMA, VÁRZEA FRIA, CHÃ DA TABUA, VILA DO REINADO, TIUMA, PENEDO, RESIDENCIAL FRANCISCO DE PAULA, PARQUE CAPIBARIBE E MURIBARA, NO MUNICÍPIO DE SÃO LOURENÇO DA MATA/PE - LOTE 02

**LOCAL:** SÃO LOURENÇO DA MATA/PE

**TIPO:** EDITAL DE LICITAÇÃO Nº. 003/2024

**MODALIDADE:** CONCORRÊNCIA ELETRÔNICA

**DATA:** 06/07/2024 **HORÁRIO:** 10:20 HS

## CALCULO DEMONSTRATIVO DOS ENCARGOS SOCIAIS SEM DESONERAÇÃO

## TAXAS DE LEIS SOCIAIS E RISCO DE TRABALHO

ENCARGOS SOCIAIS		113,98%	HORISTA	70,00%	MENSALISTA
DISCRIMINAÇÃO		%	%	%	%
<b>A.</b>	<b>ENCARGOS SOCIAIS Basicos</b>		<b>36,80%</b>		<b>36,80%</b>
A.1	INSS	20,00%		20,00%	
A.2	SESI	1,50%		1,50%	
A.3	SENAI	1,00%		1,00%	
A.4	INCRA	0,20%		0,20%	
A.5	SEBRAE	0,60%		0,60%	
A.6	Salario-Educação	2,50%		2,50%	
A.7	INSS - Seguro	3,00%		3,00%	
A.8	FGTS	8,00%		8,00%	
A.9	SECONCI	0,00%		0,00%	
<b>B.</b>	<b>ENCARGOS SOCIAIS com incidencias de A</b>		<b>48,03%</b>		<b>17,92%</b>
B.1	Repouso Semanal Remunerado	18,01%		0,00%	
B.2	Feriado	4,32%		0,00%	
B.3	Auxílio enfermidade	0,85%		0,64%	
B.4	13º Salário	11,03%		8,33%	
B.5	Licença paternidade	0,06%		0,04%	
B.6	Faltas Justificadas	0,74%		0,56%	
B.7	Dias de Chuva	1,98%		0,00%	
B.8	Auxílio Acidente de Trabalho	0,10%		0,08%	
B.9	Férias Gozadas	10,90%		8,24%	
B.10	Salário Maternidade	0,04%		0,03%	
	Salário Maternidade				
<b>C.</b>	<b>ENCARGOS SOCIAIS sem incidencias de A</b>		<b>11,05%</b>		<b>8,37%</b>
C.1	Aviso prévio indenizado	4,80%		3,63%	
C.2	Aviso prévio trabalhado	0,11%		0,09%	
C.3	Férias indenizadas	2,91%		2,20%	
C.4	Deposito despedida s/ justa causa	2,83%		2,14%	
C.5	Indenização Adicional	0,40%		0,31%	
<b>D.</b>	<b>Taxas das rescindencias</b>		<b>18,10%</b>		<b>6,91%</b>
D.1	Rescendencia de A sobre B	17,68%		6,59%	
D.2	Rescendencia de A sobre Aviso Prévio Trabalhado e Rescendencia do FGTS sobre Aviso Prévio Indenizado	0,42%		0,32%	

CLPT CONSTRUTORA  
Mário Lino  
Sócio  
CPF: 048.784.764-43

Sammya Rafaela dos S. M. Mendonça  
Engenheira Civil  
CREA: 211397088-0  
CPF: 012.055.404-66

MÁRIO LINO DE MENDONÇA NETO  
Representante Legal  
CPF 048.784.764-43

Sammya Rafaela dos Santos Martins Mendonça  
Responsável Técnico  
CREA 211397088-0

CLPT CONSTRUTORA LTDA  
CNPJ: 25.165.699/0001-70  
INS. ESTADUAL: 20.453.443-7



# COMPOSIÇÃO DE PREÇOS

## UNITÁRIOS

CLPT CONSTRUTORA  
Mário Lino  
Sócio  
CPF: 048.784.764-43

Sammya Rafaella dos S. M. Mendonça  
Engenheira Civil  
CREA: 211397088-0  
CPF: 012.055.404-66

MÁRIO LINO DE MENDONÇA NETO  
Representante Legal  
CPF 048.784.764-43

Sammya Rafaella dos Santos Martins Mendonça  
Responsável Técnico  
CREA 211397088-0

Rod. BR-304, 1519, Galpão 01, Aeroporto  
59.607-860 – Mossoró/RN

CLPT de 61

+55(84)9.9693-5996

licitacao@clptconstrutora.com





Objeto

CONTRATAÇÃO DE EMPRESA DE ENGENHARIA PARA EXECUÇÃO DAS OBRAS DE CAPEAMENTO ASFÁLTICO DE DIVERSAS RUAS, NOS BAIRROS: UMUARAMA, VÁRZEA FRIA, CHÁ DA TABUA, VILA DO REINADO, TIUMA, PENEDO, RESIDENCIAL FRANCISCO DE PAULA, PARQUE CAPIBARIBE E MURIBARA, NO MUNICÍPIO DE SÃO LOURENÇO DA MATA/PE - LOTE 02

Bancos

SINAPI - 03/2024 - Pernambuco  
SICRO3 - 01/2024 - Pernambuco  
ORSE - 04/2024 - Sergipe  
COMPESA - 07/2023 - Pernambuco



Padrão - 22,12%  
Diferencial - 14,02%

06/09/2024

Encargos Sociais

Não desonerado:  
Horista: 113,98%  
Mensalista: 70%

Composições Analíticas com Preço Unitário

Composições Principais

Table with 9 columns: 1.1, Código Banco, Descrição, Tipo, Und, Quant., Valor Unit, Total. Rows include: FORNECIMENTO E INSTALAÇÃO DE PLACA DE OBRA COM CHAPA GALVANIZADA... PAVI - PAVIMENTAÇÃO, PINTURA IMUNIZANTE PARA MADEIRA... PINT - PINTURAS, CARPINTEIRO DE FORMAS... SEDI - SERVIÇOS DIVERSOS, etc.

Table with 9 columns: 2.1, Código Banco, Descrição, Tipo, Und, Quant., Valor Unit, Total. Rows include: ENGENHEIRO CIVIL DE OBRA JUNIOR... SEDI - SERVIÇOS DIVERSOS, CURSO DE CAPACITAÇÃO PARA ENGENHEIRO CIVIL... SEDI - SERVIÇOS DIVERSOS, EXAMES - HORISTA... Material, etc.

Table with 9 columns: 2.2, Código Banco, Descrição, Tipo, Und, Quant., Valor Unit, Total. Rows include: ENCARGADO GERAL COM ENCARGOS COMPLEMENTARES... SEDI - SERVIÇOS DIVERSOS, CURSO DE CAPACITAÇÃO PARA ENCARGADO GERAL... SEDI - SERVIÇOS DIVERSOS, EPI - FAMILIA ENCARGADO GERAL... Equipamento, etc.

Table with 9 columns: 3.1, Código Banco, Descrição, Tipo, Und, Quant., Valor Unit, Total. Rows include: Varredura da superfície para execução de revestimento asfáltico... ASTU - ASSENTAMENTO DE TUBOS E PECAS, Vassoura mecânica rebocável... Equipamentos, Trator agrícola sobre pneus... Equipamentos, etc.

CLPT CONSTRUTORA  
Mário Lino  
Sócio  
CPF: 048.784.764-43

Sammya Rafaela dos S. M. Mendonça  
Engenheira Civil  
CREA: 211397088-0  
CPF: 012.055.404-86

MÁRIO LINO DE MENDONÇA NETO  
Representante Legal  
CPF 048.784.764-43

Sammya Rafaela dos Santos Martins Mendonça  
Responsável Técnico  
CREA 211397088-0



06/09/2024

3.2	Código Banco	Descrição	Tipo	Und	Quant.	Valor Unit	Total	
Composição	CP-72942- Próprio 00180240	PINTURA DE LIGACAO COM EMULSAO RR-1C (M2)	ASTU - ASSENTAMENTO DE TUBOS E PECAS	m²	1,0000000	0,75	0,75	
Composição Auxiliar	96014 SINAPI	TRATOR DE PNEUS COM POTÊNCIA DE 122 CV, TRACÇÃO 4X4, COM VASSOURA MECÂNICA ACOPLADA - CHI DIURNO, AF_02/2017	CHOR - CUSTOS HORÁRIOS DE MÁQUINAS E EQUIPAMENTOS	CHI	0,0015000	53,75	0,08	
Composição Auxiliar	96013 SINAPI	TRATOR DE PNEUS COM POTÊNCIA DE 122 CV, TRACÇÃO 4X4, COM VASSOURA MECÂNICA ACOPLADA - CHP DIURNO, AF_02/2017	CHOR - CUSTOS HORÁRIOS DE MÁQUINAS E EQUIPAMENTOS	CHP	0,0004000	150,20	0,06	
Composição Auxiliar	88316 SINAPI	SERVENTE COM ENCARGOS COMPLEMENTARES	SEDI - SERVIÇOS DIVERSOS	H	0,0403000	15,33	0,21	
Composição Auxiliar	83362 SINAPI	ESPARGIDOR DE ASFALTO PRESSURIZADO, TANQUE 6 M3 COM ISOLAÇÃO TÉRMICA, AQUECIDO COM 2 MAÇARICOS, COM BARRA ESPARGIDORA 3,80	CHOR - CUSTOS HORÁRIOS DE MÁQUINAS E EQUIPAMENTOS	CHP	0,0018000	224,69	0,40	
			MO sem LS =>	0,24	LS =>	0,00	MO com LS =>	0,24
			Valor do BDI =>	0,16			Valor com BDI =>	0,91

3.4	Código Banco	Descrição	Tipo	Und	Quant.	Valor Unit	Total
Composição	1516298 SICRO3	Geogrelha unidirecional com resistência à tração de 100 kN/m - fornecimento e instalação		m²	1,0000000	23,36	23,36

B	Código Banco	Mão de Obra	Quantidade	Custo Horário	Custo Horário Total
Insumo	P9624 SICRO3	Servente	2,0000000	21,5620	43,1240
<b>Custo horário total de mão de obra</b>					<b>43,124</b>
<b>Custo horário total de execução</b>					<b>43,124</b>
<b>Custo unitário de execução</b>					<b>0,0757</b>
<b>Custo do FIC</b>					<b>0</b>
<b>Custo do FIT</b>					<b>0</b>

C	Banco	Código	MATERIAL	Quantidade	Unidade	Preço Unitário	Custo Horário
Insumo	SICRO3	M1449	Geogrelha unidirecional em poliéster - resistência à tração longitudinal de 100 kN/m	1,0500000	m²	21,9600	23,0790
<b>Custo unitário total de material</b>							<b>23,079</b>

E	Banco	Tempo Fixo	Descrição	Carga	Quantidade	Unidade	Preço Unitário	Custo Horário
Composição	SICRO3	5914656	Carga, manobra e descarga de materiais diversos em caminhão carroceria de 15 t - carga e descarga manuais	M1449	0,0069000	t	29,0500	0,2004
<b>Custo Total dos Tempos Fixos</b>								<b>0,2004</b>

F	Banco	Momento de	Descrição	Quantidade	Distância Média de Transporte (DMT)				Custo Horário
					LN	RP	P	P	
Insumo	SICRO3	M1449	Geogrelha unidirecional em poliéster - resistência à tração longitudinal de 100 kN/m	0,0069000	5914449 0,00	5914484 0,00	5914479 0,00	-	0,0000
<b>Custo total de transporte</b>								<b>0</b>	
				MO sem LS =>	0,07	LS =>	0,01	MO com LS =>	0,08
				Valor do BDI =>	3,27			Valor com BDI =>	26,63

3.5	Código Banco	Descrição	Tipo	Und	Quant.	Valor Unit	Total	
Composição	CP-95995- Próprio PMS_M	EXECUÇÃO DE PAVIMENTO COM APLICAÇÃO DE CONCRETO ASFÁLTICO, CAMADA DE ROLAMENTO - EXCLUSIVE CARGA E TRANSPORTE, AF_11/2019	ASTU - ASSENTAMENTO DE TUBOS E PECAS	m²	1,0000000	106,46	106,46	
Composição Auxiliar	88314 SINAPI	RASTELEIRO COM ENCARGOS COMPLEMENTARES	SEDI - SERVIÇOS DIVERSOS	H	1,1110024	23,16	25,73	
Composição Auxiliar	8835 SINAPI	VIBROACABADORA DE ASFALTO SOBRE ESTEIRAS, LARGURA DE PAVIMENTAÇÃO 1,90 M A 5,30 M, POTÊNCIA 105 HP CAPACIDADE 450 T/H -	CHOR - CUSTOS HORÁRIOS DE MÁQUINAS E EQUIPAMENTOS	CHP	0,0456159	288,49	13,15	
Composição Auxiliar	8837 SINAPI	VIBROACABADORA DE ASFALTO SOBRE ESTEIRAS, LARGURA DE PAVIMENTAÇÃO 1,90 M A 5,30 M, POTÊNCIA 105 HP CAPACIDADE 450 T/H -	CHOR - CUSTOS HORÁRIOS DE MÁQUINAS E EQUIPAMENTOS	CHI	0,0932963	117,17	10,93	
Composição Auxiliar	95632 SINAPI	ROLO COMPACTADOR VIBRATORIO TANDEM, ACO LISO, POTENCIA 125 HP, PESO SEM/COM LASTRO 10,20/11,85 T, LARGURA DE TRABALHO 1,73 M -	CHOR - CUSTOS HORÁRIOS DE MÁQUINAS E EQUIPAMENTOS	CHI	0,0696742	82,31	4,81	
Composição Auxiliar	96483 SINAPI	ROLO COMPACTADOR DE PNEUS, ESTÁTICO, PRESSAO VARIÁVEL, POTENCIA 110 HP, PESO SEM/COM LASTRO 10,8/27 T, LARGURA DE TRABALHO 1,90 M -	CHOR - CUSTOS HORÁRIOS DE MÁQUINAS E EQUIPAMENTOS	CHP	0,0411920	194,09	7,99	
Composição Auxiliar	96155 SINAPI	TRATOR DE PNEUS COM POTÊNCIA DE 85 CV, TRACÇÃO 4X4, COM VASSOURA MECÂNICA ACOPLADA - CHI DIURNO, AF_02/2017	CHOR - CUSTOS HORÁRIOS DE MÁQUINAS E EQUIPAMENTOS	CHI	0,1052901	48,81	5,13	
Composição Auxiliar	96157 SINAPI	TRATOR DE PNEUS COM POTÊNCIA DE 85 CV, TRACÇÃO 4X4, COM VASSOURA MECÂNICA ACOPLADA - CHP DIURNO, AF_03/2017	CHOR - CUSTOS HORÁRIOS DE MÁQUINAS E EQUIPAMENTOS	CHP	0,0335237	117,53	3,94	
Composição Auxiliar	91386 SINAPI	CAMINHÃO BASCULANTE 10 M3, TRUCADO CABINE SIMPLES, PESO BRUTO TOTAL 23.000 KG, CARGA ÚTIL MÁXIMA 15.935 KG, DISTÂNCIA ENTRE EIXOS	CHOR - CUSTOS HORÁRIOS DE MÁQUINAS E EQUIPAMENTOS	CHP	0,0458159	220,29	10,04	
Composição Auxiliar	96484 SINAPI	ROLO COMPACTADOR DE PNEUS, ESTÁTICO, PRESSAO VARIÁVEL, POTENCIA 110 HP, PESO SEM/COM LASTRO 10,8/27 T, LARGURA DE TRABALHO 1,90 M -	CHOR - CUSTOS HORÁRIOS DE MÁQUINAS E EQUIPAMENTOS	CHI	0,0973270	87,82	8,54	
Composição Auxiliar	95631 SINAPI	ROLO COMPACTADOR VIBRATORIO TANDEM, ACO LISO, POTENCIA 125 HP, PESO SEM/COM LASTRO 10,20/11,85 T, LARGURA DE TRABALHO 1,73 M -	CHOR - CUSTOS HORÁRIOS DE MÁQUINAS E EQUIPAMENTOS	CHP	0,0791396	203,52	16,10	
			MO sem LS =>	39,36	LS =>	0,00	MO com LS =>	39,36
			Valor do BDI =>	23,64			Valor com BDI =>	130,00

3.7	Código Banco	Descrição	Tipo	Und	Quant.	Valor Unit	Total
Composição	CP-95996- Próprio PMSLM	EXECUÇÃO DE PAVIMENTO COM APLICAÇÃO DE CONCRETO ASFÁLTICO, CAMADA DE ROLAMENTO - EXCLUSIVE CARGA E TRANSPORTE, AF_11/2019	ASTU - ASSENTAMENTO DE TUBOS E PECAS	m²	1,0000000	78,02	78,02
Composição Auxiliar	96155 SINAPI	TRATOR DE PNEUS COM POTÊNCIA DE 85 CV, TRACÇÃO 4X4, COM VASSOURA MECÂNICA ACOPLADA - CHI DIURNO, AF_02/2017	CHOR - CUSTOS HORÁRIOS DE MÁQUINAS E EQUIPAMENTOS	CHI	0,0668000	48,81	3,26
Composição Auxiliar	8835 SINAPI	VIBROACABADORA DE ASFALTO SOBRE ESTEIRAS, LARGURA DE PAVIMENTAÇÃO 1,90 M A 5,30 M, POTÊNCIA 105 HP CAPACIDADE 450 T/H -	CHOR - CUSTOS HORÁRIOS DE MÁQUINAS E EQUIPAMENTOS	CHP	0,0331000	288,49	9,54
Composição Auxiliar	95631 SINAPI	ROLO COMPACTADOR VIBRATORIO TANDEM, ACO LISO, POTENCIA 125 HP, PESO SEM/COM LASTRO 10,20/11,85 T, LARGURA DE TRABALHO 1,73 M -	CHOR - CUSTOS HORÁRIOS DE MÁQUINAS E EQUIPAMENTOS	CHP	0,0675000	203,52	11,70
Composição Auxiliar	88314 SINAPI	RASTELEIRO COM ENCARGOS COMPLEMENTARES	SEDI - SERVIÇOS DIVERSOS	H	0,8072000	23,16	18,89
Composição Auxiliar	8837 SINAPI	VIBROACABADORA DE ASFALTO SOBRE ESTEIRAS, LARGURA DE PAVIMENTAÇÃO 1,90 M A 5,30 M, POTÊNCIA 105 HP CAPACIDADE 450 T/H -	CHOR - CUSTOS HORÁRIOS DE MÁQUINAS E EQUIPAMENTOS	CHI	0,0678000	117,17	7,84
Composição Auxiliar	91386 SINAPI	CAMINHÃO BASCULANTE 10 M3, TRUCADO CABINE SIMPLES, PESO BRUTO TOTAL 23.000 KG, CARGA ÚTIL MÁXIMA 15.935 KG, DISTÂNCIA ENTRE EIXOS	CHOR - CUSTOS HORÁRIOS DE MÁQUINAS E EQUIPAMENTOS	CHP	0,0331000	220,29	7,29
Composição Auxiliar	96483 SINAPI	ROLO COMPACTADOR DE PNEUS, ESTÁTICO, PRESSAO VARIÁVEL, POTENCIA 110 HP, PESO SEM/COM LASTRO 10,8/27 T, LARGURA DE TRABALHO 1,90 M -	CHOR - CUSTOS HORÁRIOS DE MÁQUINAS E EQUIPAMENTOS	CHP	0,0299000	194,09	5,80
Composição Auxiliar	95632 SINAPI	ROLO COMPACTADOR VIBRATORIO TANDEM, ACO LISO, POTENCIA 125 HP, PESO SEM/COM LASTRO 10,20/11,85 T, LARGURA DE TRABALHO 1,73 M -	CHOR - CUSTOS HORÁRIOS DE MÁQUINAS E EQUIPAMENTOS	CHI	0,0434000	82,31	3,57

**CLPT CONSTRUTORA**  
**Mário Lino**  
 Sócio  
 CPE: 048.784.764-43

**Sammya Rafaela dos S. M. Mendonça**  
 Engenheira Civil  
 CREA: 211397088-0  
 CPF: 012.055.404-66

**MÁRIO LINO DE MENDONÇA NETO**  
 Representante Legal  
 CPF 048.784.764-43

**Sammya Rafaela dos Santos Martins Mendonça**  
 Responsável Técnico  
 CREA 211397088-0



Composição	96484 SINAPI	ROLO COMPACTADOR DE PNEUS, ESTÁTICO, PRESSÃO VARIÁVEL, POTÊNCIA 110 HP, PESO SEM COM LASTRO 10,8/27 T, LARGURA DE TRATOR DE PNEUS COM POTÊNCIA DE 85 CV, TRACÇÃO 4X4, COM VASSOURA MECÂNICA ACOPLADA - CHP DIURNO. AF_03/2017	CHOR - CUSTOS HORÁRIOS DE MÁQUINAS E EQUIPAMENTOS	CHI	0,0710000	87,82	8,23	
Auxiliar	96157 SINAPI		CHOR - CUSTOS HORÁRIOS DE MÁQUINAS E EQUIPAMENTOS	CHP	0,0341000	117,53	4,00	
			MO sem LS =>		28,58	LS =>	0,00 MO com LS =>	28,58
			Valor do BDI =>		17,25		Valor com BDI =>	95,27

3.9	Código Banco	Descrição	Tipo	Und	Quant.	Valor Unit	Total	
Composição	95878 SINAPI	TRANSPORTE COM CAMINHÃO BASCULANTE DE 10 M³, EM VIA URBANA PAVIMENTADA, DMT ATÉ 30 KM (UNIDADE: TXKM). AF_07/2020	TRAN - TRANSPORTES, CARGAS E DESCARGAS	TXKM	1,0000000	1,37	1,37	
Auxiliar	91387 SINAPI	CAMINHÃO BASCULANTE 10 M3, TRUCADO CABINE SIMPLES, PESO BRUTO TOTAL 23.000 KG, CARGA ÚTIL MÁXIMA 15.935 KG, DISTÂNCIA ENTRE EIXOS	CHOR - CUSTOS HORÁRIOS DE MÁQUINAS E EQUIPAMENTOS	CHI	0,0024000	62,07	0,14	
Auxiliar	91386 SINAPI	CAMINHÃO BASCULANTE 10 M3, TRUCADO CABINE SIMPLES, PESO BRUTO TOTAL 23.000 KG, CARGA ÚTIL MÁXIMA 15.935 KG, DISTÂNCIA ENTRE EIXOS	CHOR - CUSTOS HORÁRIOS DE MÁQUINAS E EQUIPAMENTOS	CHP	0,0065000	220,29	1,23	
			MO sem LS =>		0,16	LS =>	0,00 MO com LS =>	0,16
			Valor do BDI =>		0,30		Valor com BDI =>	1,67

4.1	Código Banco	Descrição	Tipo	Und	Quant.	Valor Unit	Total	
Composição	COMP- Próprio 99044383-	DEMOLIÇÃO E REMOÇÃO DE PAVIMENTO EM PARALELEPÍPEDO (M2)	ASTU - ASSENTAMENTO DE TUBOS E PECAS	m²	1,0000000	9,66	9,66	
Auxiliar	88316 SINAPI	SERVENTE COM ENCARGOS COMPLEMENTARES	SEDI - SERVIÇOS DIVERSOS	H	0,5000000	19,33	9,66	
			MO sem LS =>		7,70	LS =>	0,00 MO com LS =>	7,70
			Valor do BDI =>		2,13		Valor com BDI =>	11,79

4.2	Código Banco	Descrição	Tipo	Und	Quant.	Valor Unit	Total	
Composição	53358 SINAPI	ESCAVAÇÃO MANUAL DE VALA COM PROFUNDIDADE MENOR OU IGUAL A 1,30 M. AF_02/2021	MOVT - MOVIMENTO DE TERRA	m²	1,0000000	76,46	76,46	
Auxiliar	88316 SINAPI	SERVENTE COM ENCARGOS COMPLEMENTARES	SEDI - SERVIÇOS DIVERSOS	H	3,9560000	19,33	76,46	
			MO sem LS =>		60,92	LS =>	0,00 MO com LS =>	60,92
			Valor do BDI =>		16,91		Valor com BDI =>	93,37

4.3	Código Banco	Descrição	Tipo	Und	Quant.	Valor Unit	Total	
Composição	96396 SINAPI	EXECUÇÃO E COMPACTAÇÃO DE BASE E OU SUB BASE PARA PAVIMENTAÇÃO DE BRITA GRADUADA SIMPLES - EXCLUSIVE CARGA E	PAVI - PAVIMENTAÇÃO	m²	1,0000000	146,60	146,60	
Auxiliar	5332 SINAPI	MOTONIVELADORA POTÊNCIA BÁSICA LÍQUIDA (PRIMEIRA MARCHA) 125 HP, PESO BRUTO 13332 KG, LARGURA DA LÂMINA DE 3,7 M - CHP DIURNO.	CHOR - CUSTOS HORÁRIOS DE MÁQUINAS E EQUIPAMENTOS	CHI	0,0080000	226,43	1,81	
Auxiliar	5903 SINAPI	CAMINHÃO PIPA 10.000 L, TRUCADO, PESO BRUTO TOTAL 23.000 KG, CARGA ÚTIL MÁXIMA 15.935 KG, DISTÂNCIA ENTRE EIXOS 4,8 M, POTÊNCIA	CHOR - CUSTOS HORÁRIOS DE MÁQUINAS E EQUIPAMENTOS	CHI	0,0220000	61,66	1,72	
Auxiliar	5085 SINAPI	ROLO COMPACTADOR VIBRATORIO DE UM CILINDRO AÇO LISO, POTÊNCIA 80 HP, PESO OPERACIONAL MÁXIMO 8,1 T, IMPACTO DINÂMICO 16,15 / 6,5	CHOR - CUSTOS HORÁRIOS DE MÁQUINAS E EQUIPAMENTOS	CHI	0,0210000	85,60	1,37	
Auxiliar	96463 SINAPI	ROLO COMPACTADOR DE PNEUS, ESTÁTICO, PRESSÃO VARIÁVEL, POTÊNCIA 110 HP, PESO SEM COM LASTRO 10,8/27 T, LARGURA DE	CHOR - CUSTOS HORÁRIOS DE MÁQUINAS E EQUIPAMENTOS	CHP	0,0040000	194,09	0,77	
Auxiliar	5601 SINAPI	CAMINHÃO PIPA 10.000 L, TRUCADO, PESO BRUTO TOTAL 23.000 KG, CARGA ÚTIL MÁXIMA 15.935 KG, DISTÂNCIA ENTRE EIXOS 4,8 M, POTÊNCIA	CHOR - CUSTOS HORÁRIOS DE MÁQUINAS E EQUIPAMENTOS	CHI	0,0020000	260,08	0,52	
Auxiliar	96464 SINAPI	ROLO COMPACTADOR DE PNEUS, ESTÁTICO, PRESSÃO VARIÁVEL, POTÊNCIA 110 HP, PESO SEM COM LASTRO 10,8/27 T, LARGURA DE	CHOR - CUSTOS HORÁRIOS DE MÁQUINAS E EQUIPAMENTOS	CHI	0,0260000	87,82	2,28	
Auxiliar	5684 SINAPI	ROLO COMPACTADOR VIBRATORIO DE UM CILINDRO AÇO LISO, POTÊNCIA 80 HP, PESO OPERACIONAL MÁXIMO 8,1 T, IMPACTO DINÂMICO 16,15 / 6,5	CHOR - CUSTOS HORÁRIOS DE MÁQUINAS E EQUIPAMENTOS	CHP	0,0090000	144,60	1,30	
Auxiliar	5334 SINAPI	MOTONIVELADORA POTÊNCIA BÁSICA LÍQUIDA (PRIMEIRA MARCHA) 125 HP, PESO BRUTO 13332 KG, LARGURA DA LÂMINA DE 3,7 M - CHI DIURNO.	CHOR - CUSTOS HORÁRIOS DE MÁQUINAS E EQUIPAMENTOS	CHI	0,0220000	93,99	2,06	
Auxiliar	96393 SINAPI	USINAGEM DE BRITA GRADUADA SIMPLES. AF_03/2020	PAVI - PAVIMENTAÇÃO	m²	1,0000000	134,20	134,20	
Auxiliar	88316 SINAPI	SERVENTE COM ENCARGOS COMPLEMENTARES	SEDI - SERVIÇOS DIVERSOS	H	0,0300000	19,33	0,57	
			MO sem LS =>		5,60	LS =>	0,00 MO com LS =>	5,60
			Valor do BDI =>		32,42		Valor com BDI =>	179,02

4.4	Código Banco	Descrição	Tipo	Und	Quant.	Valor Unit	Total	
Composição	100974 SINAPI	CARGA, MANOBRA E DESCARGA DE SOLOS E MATERIAIS GRANULARES EM CAMINHÃO BASCULANTE 10 M³ - CARGA COM PA CARREGADEIRA	TRAN - TRANSPORTES, CARGAS E DESCARGAS	m³	1,0000000	7,20	7,20	
Auxiliar	91386 SINAPI	CAMINHÃO BASCULANTE 10 M3, TRUCADO CABINE SIMPLES, PESO BRUTO TOTAL 23.000 KG, CARGA ÚTIL MÁXIMA 15.935 KG, DISTÂNCIA ENTRE EIXOS	CHOR - CUSTOS HORÁRIOS DE MÁQUINAS E EQUIPAMENTOS	CHI	0,0198000	220,29	4,36	
Auxiliar	91387 SINAPI	CAMINHÃO BASCULANTE 10 M3, TRUCADO CABINE SIMPLES, PESO BRUTO TOTAL 23.000 KG, CARGA ÚTIL MÁXIMA 15.935 KG, DISTÂNCIA ENTRE EIXOS	CHOR - CUSTOS HORÁRIOS DE MÁQUINAS E EQUIPAMENTOS	CHI	0,0139000	62,07	0,85	
Auxiliar	5940 SINAPI	PA CARREGADEIRA SOBRE RODAS, POTÊNCIA LÍQUIDA 128 HP, CAPACIDADE DA CAÇAMBA 1,7 A 2,8 M3, PESO OPERACIONAL 11632 KG -	CHOR - CUSTOS HORÁRIOS DE MÁQUINAS E EQUIPAMENTOS	CHP	0,0083000	165,11	1,28	
Auxiliar	5942 SINAPI	PA CARREGADEIRA SOBRE RODAS, POTÊNCIA LÍQUIDA 128 HP, CAPACIDADE DA CAÇAMBA 1,7 A 2,8 M3, PESO OPERACIONAL 11632 KG -	CHOR - CUSTOS HORÁRIOS DE MÁQUINAS E EQUIPAMENTOS	CHI	0,0105000	68,45	0,71	
			MO sem LS =>		1,24	LS =>	0,00 MO com LS =>	1,24
			Valor do BDI =>		1,59		Valor com BDI =>	8,79

4.5	Código Banco	Descrição	Tipo	Und	Quant.	Valor Unit	Total	
Composição	95875 SINAPI	TRANSPORTE COM CAMINHÃO BASCULANTE DE 10 M³, EM VIA URBANA PAVIMENTADA, DMT ATÉ 30 KM (UNIDADE: M3XKM). AF_07/2020	TRAN - TRANSPORTES, CARGAS E DESCARGAS	M3XKM	1,0000000	2,04	2,04	
Auxiliar	91386 SINAPI	CAMINHÃO BASCULANTE 10 M3, TRUCADO CABINE SIMPLES, PESO BRUTO TOTAL 23.000 KG, CARGA ÚTIL MÁXIMA 15.935 KG, DISTÂNCIA ENTRE EIXOS	CHOR - CUSTOS HORÁRIOS DE MÁQUINAS E EQUIPAMENTOS	CHI	0,0083000	220,29	1,82	
Auxiliar	91387 SINAPI	CAMINHÃO BASCULANTE 10 M3, TRUCADO CABINE SIMPLES, PESO BRUTO TOTAL 23.000 KG, CARGA ÚTIL MÁXIMA 15.935 KG, DISTÂNCIA ENTRE EIXOS	CHOR - CUSTOS HORÁRIOS DE MÁQUINAS E EQUIPAMENTOS	CHI	0,0038000	62,07	0,22	
			MO sem LS =>		0,24	LS =>	0,00 MO com LS =>	0,24
			Valor do BDI =>		0,45		Valor com BDI =>	2,49

5.1	Código Banco	Descrição	Tipo	Und	Quant.	Valor Unit	Total
-----	--------------	-----------	------	-----	--------	------------	-------

**CLPT CONSTRUTORA**  
**Mário Lino**  
 Sócio  
 CPF: 048.784.764-43

**Sammya Rafaela dos S. M. Mendonça**  
 Engenheira Civil  
 CREA: 211397088-0  
 CPF: 012.055.404-66

**MÁRIO LINO DE MENDONÇA NETO**  
 Representante Legal  
 CPF 048.784.764-43

**Sammya Rafaela dos Santos Martins Mendonça**  
 Responsável Técnico  
 CREA 211397088-0



06/09/2024

Table with columns: Composição, Código Banco, Descrição, Tipo, Und, Quant., Valor Unit, Total. Includes items like 'PINTURA DE EIXO VIÁRIO SOBRE ASFALTO' and 'MÁQUINA DEMARCADORA DE FAIXA DE TRAFEGO A FRIO'.

Table with columns: 5.2, Código Banco, Descrição, Tipo, Und, Quant., Valor Unit, Total. Includes items like 'PLACA ESMALTADA PARA IDENTIFICAÇÃO NR DE RUA'.

Table with columns: 5.3, Código Banco, Descrição, Tipo, Und, Quant., Valor Unit, Total. Includes item 'Placa em aço nº 16 galvanizado com película retrorrefletiva'.

Table with columns: B, Código Banco, Mão de Obra, Quantidade, Custo Horário, Custo Horário Total. Includes roles like 'Servante', 'Serralheiro', 'Ajudante', 'Montador'.

Table with columns: C, Banco Código, MATERIAL, Quantidade, Unidade, Preço Unitário, Custo Horário. Includes materials like 'Chapa fina em aço galvanizado'.

Table with columns: D, Banco Código, ATIMDADES AUXILIARES, Quantidade, Unidade, Preço Unitário, Custo Horário. Includes 'Pintura eletrostática a pó'.

Table with columns: E, Banco Tempo Fixo, Descrição, Carga, Quantidade, Unidade, Preço Unitário, Custo Horário. Includes 'Carga, manobra e descarga de materiais diversos'.

Table with columns: F, Banco Momento, Descrição, Quantidade, Distância Média de Transporte (DMT), Custo Horário. Includes 'Película retrorrefletiva tipo III'.

CLPT CONSTRUTORA
Mário Lino
Sócio
CPF: 048.784.764-43

Sammya Rafaela dos S. M. Mendonça
Engenheira Civil
CREA: 211397088-0
CPF: 012.055.404-66

MÁRIO LINO DE MENDONÇA NETO
Representante Legal
CPF 048.784.764-43

Sammya Rafaela dos Santos Martins Mendonça
Responsável Técnico
CREA 211397088-0

961 / 10

Código Banco	Descrição	Tipo	Und	Quant.	Valor Unit	Total	
5.4 Composição 103694 SINAPI	FORNECIMENTO E INSTALAÇÃO DE SUPORTE DE MADEIRA PARA PLACAS DE SINALIZAÇÃO, EM SOLO, COM H= DE 2,5 M E SEÇÃO DE 7,5 X 7,5 CM.	PAVI - PAVIMENTAÇÃO	H	1,0000000	90,46	90,46	
Composição 86316 SINAPI	SERVENTE COM ENCARGOS COMPLEMENTARES	SEDI - SERVIÇOS DIVERSOS	H	0,8413000	19,33	12,39	
Composição 88262 SINAPI	CARPINTEIRO DE FORMAS COM ENCARGOS COMPLEMENTARES	SEDI - SERVIÇOS DIVERSOS	H	0,2138000	24,16	5,16	
Composição 102488 SINAPI	CONCRETO FCK = 15MPA, TRAÇO 1:3:4:3,4 (EM MASSA SECA DE CIMENTO/	FUNDES - FUNDAÇÕES E ESTRUTURAS	m³	0,0224000	527,56	11,81	
Composição Auxiliar 102218 SINAPI	PINTURA TINTA DE ACABAMENTO (PIGMENTADA) ESMALTE SINTÉTICO FOSCO EM MADEIRA, 2 DEMÃOS. AF_01/2021	PINT - PINTURAS	m²	0,9900000	14,68	14,53	
Composição 102197 SINAPI	PINTURA FUNDO NIVELADOR ALQUÍDICO BRANCO EM MADEIRA.	PINT - PINTURAS	m²	0,9900000	17,10	16,92	
Insumo 00004491 SINAPI	PONTALETE 7,5 X 7,5 CM EM PINUS, MISTA OU EQUIVALENTE DA REGIAO - BRUTA	Material	M	3,6300000	8,17	29,65	
			MO sem LS =>	29,61	LS =>	0,00 MO com LS =>	29,61
			Valor do BDI =>	20,00	Valor com BDI =>	110,46	

Composições Auxiliares

Código Banco	Descrição	Tipo	Und	Quant.	Valor Unit	Total	
Composição 91387 SINAPI	CAMINHÃO BASCULANTE 10 M3, TRUCADO CABINE SIMPLES, PESO BRUTO	CHOR - CUSTOS HORÁRIOS DE MÁQUINAS E EQUIPAMENTOS	CHH	1,0000000	62,07	62,07	
Composição Auxiliar 88281 SINAPI	MOTORISTA DE BASCULANTE COM ENCARGOS COMPLEMENTARES	SEDI - SERVIÇOS DIVERSOS	H	1,0000000	23,94	23,94	
Composição 91381 SINAPI	CAMINHÃO BASCULANTE 10 M3, TRUCADO CABINE SIMPLES, PESO BRUTO	CHOR - CUSTOS HORÁRIOS DE MÁQUINAS E EQUIPAMENTOS	H	1,0000000	8,57	9,57	
Composição 91380 SINAPI	CAMINHÃO BASCULANTE 10 M3, TRUCADO CABINE SIMPLES, PESO BRUTO	CHOR - CUSTOS HORÁRIOS DE MÁQUINAS E EQUIPAMENTOS	H	1,0000000	24,70	24,70	
Composição Auxiliar 91382 SINAPI	TOTAL 23.000 KG, CARGA ÚTIL MÁXIMA 15.935 KG, DISTÂNCIA ENTRE EIXOS 4,80 M. POTÊNCIA 230 CV INCLUSIVE CAÇAMBA METÁLICA - DEPRECIACÃO. AF_06/2014	CHOR - CUSTOS HORÁRIOS DE MÁQUINAS E EQUIPAMENTOS	H	1,0000000	3,86	3,86	
			MO sem LS =>	20,87	LS =>	0,00 MO com LS =>	20,87
			Valor do BDI =>	13,72	Valor com BDI =>	75,79	

Código Banco	Descrição	Tipo	Und	Quant.	Valor Unit	Total	
Composição 91386 SINAPI	CAMINHÃO BASCULANTE 10 M3, TRUCADO CABINE SIMPLES, PESO BRUTO	CHOR - CUSTOS HORÁRIOS DE MÁQUINAS E EQUIPAMENTOS	CHP	1,0000000	220,29	220,29	
Composição 91380 SINAPI	CAMINHÃO BASCULANTE 10 M3, TRUCADO CABINE SIMPLES, PESO BRUTO	CHOR - CUSTOS HORÁRIOS DE MÁQUINAS E EQUIPAMENTOS	H	1,0000000	24,70	24,70	
Composição 91381 SINAPI	CAMINHÃO BASCULANTE 10 M3, TRUCADO CABINE SIMPLES, PESO BRUTO	CHOR - CUSTOS HORÁRIOS DE MÁQUINAS E EQUIPAMENTOS	H	1,0000000	8,57	9,57	
Composição Auxiliar 88281 SINAPI	MOTORISTA DE BASCULANTE COM ENCARGOS COMPLEMENTARES	SEDI - SERVIÇOS DIVERSOS	H	1,0000000	23,94	23,94	
Composição Auxiliar 91383 SINAPI	TOTAL 23.000 KG, CARGA ÚTIL MÁXIMA 15.935 KG, DISTÂNCIA ENTRE EIXOS 4,80 M. POTÊNCIA 230 CV INCLUSIVE CAÇAMBA METÁLICA - IMPOSTOS E	CHOR - CUSTOS HORÁRIOS DE MÁQUINAS E EQUIPAMENTOS	H	1,0000000	44,70	44,70	
Composição 91384 SINAPI	CAMINHÃO BASCULANTE 10 M3, TRUCADO CABINE SIMPLES, PESO BRUTO	CHOR - CUSTOS HORÁRIOS DE MÁQUINAS E EQUIPAMENTOS	H	1,0000000	113,52	113,52	
Composição Auxiliar 91382 SINAPI	TOTAL 23.000 KG, CARGA ÚTIL MÁXIMA 15.935 KG, DISTÂNCIA ENTRE EIXOS 4,80 M. POTÊNCIA 230 CV INCLUSIVE CAÇAMBA METÁLICA - IMPOSTOS E	CHOR - CUSTOS HORÁRIOS DE MÁQUINAS E EQUIPAMENTOS	H	1,0000000	3,86	3,86	
			MO sem LS =>	20,87	LS =>	0,00 MO com LS =>	20,87
			Valor do BDI =>	48,72	Valor com BDI =>	269,01	

Código Banco	Descrição	Tipo	Und	Quant.	Valor Unit	Total	
Composição 91380 SINAPI	CAMINHÃO BASCULANTE 10 M3, TRUCADO CABINE SIMPLES, PESO BRUTO	CHOR - CUSTOS HORÁRIOS DE MÁQUINAS E EQUIPAMENTOS	H	1,0000000	24,70	24,70	
Insumo 00037734 SINAPI	CAÇAMBA METÁLICA BASCULANTE COM CAPACIDADE DE 10 M3 (INCLUI MONTAGEM, NÃO INCLUI CAMINHÃO)	Material	UN	0,0000603	59.198,86	3,56	
Insumo 00037758 SINAPI	CAMINHÃO TRUCADO, PESO BRUTO TOTAL 23000 KG, CARGA ÚTIL MÁXIMA	Equipamento	UN	0,0000342	618.160,36	21,14	
			MO sem LS =>	0,00	LS =>	0,00 MO com LS =>	0,00
			Valor do BDI =>	5,46	Valor com BDI =>	30,16	

Código Banco	Descrição	Tipo	Und	Quant.	Valor Unit	Total	
Composição 91382 SINAPI	CAMINHÃO BASCULANTE 10 M3, TRUCADO CABINE SIMPLES, PESO BRUTO	CHOR - CUSTOS HORÁRIOS DE MÁQUINAS E EQUIPAMENTOS	H	1,0000000	3,86	3,86	
Insumo 00037734 SINAPI	CAÇAMBA METÁLICA BASCULANTE COM CAPACIDADE DE 10 M3 (INCLUI MONTAGEM, NÃO INCLUI CAMINHÃO)	Material	UN	0,0000059	59.198,86	0,34	
Insumo 00037758 SINAPI	CAMINHÃO TRUCADO, PESO BRUTO TOTAL 23000 KG, CARGA ÚTIL MÁXIMA	Equipamento	UN	0,0000057	618.160,36	3,52	
			MO sem LS =>	0,00	LS =>	0,00 MO com LS =>	0,00
			Valor do BDI =>	0,85	Valor com BDI =>	4,71	

Código Banco	Descrição	Tipo	Und	Quant.	Valor Unit	Total	
Composição 91381 SINAPI	CAMINHÃO BASCULANTE 10 M3, TRUCADO CABINE SIMPLES, PESO BRUTO	CHOR - CUSTOS HORÁRIOS DE MÁQUINAS E EQUIPAMENTOS	H	1,0000000	9,57	9,57	
Insumo 00037758 SINAPI	CAMINHÃO TRUCADO, PESO BRUTO TOTAL 23000 KG, CARGA ÚTIL MÁXIMA	Equipamento	UN	0,0000141	618.160,36	8,71	
Insumo 00037734 SINAPI	CAÇAMBA METÁLICA BASCULANTE COM CAPACIDADE DE 10 M3 (INCLUI MONTAGEM, NÃO INCLUI CAMINHÃO)	Material	UN	0,0000146	59.198,86	0,86	
			MO sem LS =>	0,00	LS =>	0,00 MO com LS =>	0,00
			Valor do BDI =>	2,11	Valor com BDI =>	11,68	

Código Banco	Descrição	Tipo	Und	Quant.	Valor Unit	Total
Composição 91383 SINAPI	CAMINHÃO BASCULANTE 10 M3, TRUCADO CABINE SIMPLES, PESO BRUTO	CHOR - CUSTOS HORÁRIOS DE MÁQUINAS E EQUIPAMENTOS	H	1,0000000	44,70	44,70
Insumo 00037734 SINAPI	CAÇAMBA METÁLICA BASCULANTE COM CAPACIDADE DE 10 M3 (INCLUI MONTAGEM, NÃO INCLUI CAMINHÃO)	Material	UN	0,0000849	59.198,86	5,02

CLPT CONSTRUTORA  
Mário Lino  
Sócio  
CPF: 048.784.764-43

Sammya Rafaela dos S. M. Mendonça  
Engenheira Civil  
CREA: 211397088-0  
CPF: 012.055.404-66

MÁRIO LINO DE MENDONÇA NETO  
Representante Legal  
CPF 048.784.764-43

Sammya Rafaela dos Santos Martins Mendonça  
Responsável Técnico  
CREA 211397088-0



06/09/2024

Insumo	00037758 SINAPI	CAMINHAO TRUCADO, PESO BRUTO TOTAL 23000 KG, CARGA UTIL MAXIMA 15285 KG, DISTANCIA ENTRE EIXOS 4,80 M, POTENCIA 326 CV (INCLUI CABINE E CHASSI, NAO INCLUI CARROCERIA)	Equipamento	UN	0,0000842	618.160,36	39,88
--------	-----------------	--	-------------	----	-----------	------------	-------

MO sem LS =>	0,00	LS =>	0,00	MO com LS =>	0,00
Valor do BDI =>	9,68	Valor com BDI =>	54,58		

Composição	Código Banco	Descrição	Tipo	Und	Quant.	Valor Unit	Total
	91384 SINAPI	CAMINHÃO BASCULANTE 10 M3, TRUCADO CABINE SIMPLES, PESO BRUTO TOTAL 23.000 KG, CARGA ÚTIL MÁXIMA 15.935 KG, DISTÂNCIA ENTRE EIXOS 4,80 M, POTÊNCIA 230 CV INCLUSIVE CAÇAMBA METÁLICA - MATERIAIS NA	CHOR - CUSTOS HORÁRIOS DE MÁQUINAS E EQUIPAMENTOS	H	1,0000000	113,52	113,52

Insumo	00004221 SINAPI	OLEO DIESEL COMBUSTIVEL COMUM METROPOLITANO S-10 OU S-500	Material	L	23,7000000	4,79	113,52
MO sem LS =>	0,00	LS =>	0,00	MO com LS =>	0,00		
Valor do BDI =>	25,11	Valor com BDI =>	138,63				

Composição	Código Banco	Descrição	Tipo	Und	Quant.	Valor Unit	Total
	5903 SINAPI	CAMINHÃO PIPA 10.000 L TRUCADO, PESO BRUTO TOTAL 23.000 KG, CARGA ÚTIL MÁXIMA 15.935 KG, DISTÂNCIA ENTRE EIXOS 4,8 M, POTÊNCIA 230 CV, INCLUSIVE TANQUE DE AÇO PARA TRANSPORTE DE ÁGUA - CHI	CHOR - CUSTOS HORÁRIOS DE MÁQUINAS E EQUIPAMENTOS	CHI	1,0000000	61,66	61,66

Composição	91398 SINAPI	CAMINHÃO PIPA 10.000 L TRUCADO, PESO BRUTO TOTAL 23.000 KG, CARGA ÚTIL MÁXIMA 15.935 KG, DISTÂNCIA ENTRE EIXOS 4,8 M, POTÊNCIA 230 CV, INCLUSIVE TANQUE DE AÇO PARA TRANSPORTE DE ÁGUA - CHI	CHOR - CUSTOS HORÁRIOS DE MÁQUINAS E EQUIPAMENTOS	H	1,0000000	3,91	3,91
Composição	91397 SINAPI	CAMINHÃO PIPA 10.000 L TRUCADO, PESO BRUTO TOTAL 23.000 KG, CARGA ÚTIL MÁXIMA 15.935 KG, DISTÂNCIA ENTRE EIXOS 4,8 M, POTÊNCIA 230 CV, INCLUSIVE TANQUE DE AÇO PARA TRANSPORTE DE ÁGUA - CHI	CHOR - CUSTOS HORÁRIOS DE MÁQUINAS E EQUIPAMENTOS	H	1,0000000	9,68	9,68
Composição	91396 SINAPI	CAMINHÃO PIPA 10.000 L TRUCADO, PESO BRUTO TOTAL 23.000 KG, CARGA ÚTIL MÁXIMA 15.935 KG, DISTÂNCIA ENTRE EIXOS 4,8 M, POTÊNCIA 230 CV, INCLUSIVE TANQUE DE AÇO PARA TRANSPORTE DE ÁGUA - CHI	CHOR - CUSTOS HORÁRIOS DE MÁQUINAS E EQUIPAMENTOS	H	1,0000000	24,91	24,91
Composição	88282 SINAPI	MOTORISTA DE CAMINHÃO COM ENCARGOS COMPLEMENTARES	SEDI - SERVIÇOS DIVERSOS	H	1,0000000	23,16	23,16
MO sem LS =>	20,09	LS =>	0,00	MO com LS =>	20,09		
Valor do BDI =>	13,63	Valor com BDI =>	75,29				

Composição	Código Banco	Descrição	Tipo	Und	Quant.	Valor Unit	Total
	5901 SINAPI	CAMINHÃO PIPA 10.000 L TRUCADO, PESO BRUTO TOTAL 23.000 KG, CARGA ÚTIL MÁXIMA 15.935 KG, DISTÂNCIA ENTRE EIXOS 4,8 M, POTÊNCIA 230 CV, INCLUSIVE TANQUE DE AÇO PARA TRANSPORTE DE ÁGUA - CHI	CHOR - CUSTOS HORÁRIOS DE MÁQUINAS E EQUIPAMENTOS	CHI	1,0000000	260,08	260,08
Composição	91396 SINAPI	CAMINHÃO PIPA 10.000 L TRUCADO, PESO BRUTO TOTAL 23.000 KG, CARGA ÚTIL MÁXIMA 15.935 KG, DISTÂNCIA ENTRE EIXOS 4,8 M, POTÊNCIA 230 CV, INCLUSIVE TANQUE DE AÇO PARA TRANSPORTE DE ÁGUA - CHI	CHOR - CUSTOS HORÁRIOS DE MÁQUINAS E EQUIPAMENTOS	H	1,0000000	24,91	24,91
Composição	91398 SINAPI	CAMINHÃO PIPA 10.000 L TRUCADO, PESO BRUTO TOTAL 23.000 KG, CARGA ÚTIL MÁXIMA 15.935 KG, DISTÂNCIA ENTRE EIXOS 4,8 M, POTÊNCIA 230 CV, INCLUSIVE TANQUE DE AÇO PARA TRANSPORTE DE ÁGUA - CHI	CHOR - CUSTOS HORÁRIOS DE MÁQUINAS E EQUIPAMENTOS	H	1,0000000	3,91	3,91
Composição	53831 SINAPI	CAMINHÃO PIPA 10.000 L TRUCADO, PESO BRUTO TOTAL 23.000 KG, CARGA ÚTIL MÁXIMA 15.935 KG, DISTÂNCIA ENTRE EIXOS 4,8 M, POTÊNCIA 230 CV, INCLUSIVE TANQUE DE AÇO PARA TRANSPORTE DE ÁGUA - CHI	CHOR - CUSTOS HORÁRIOS DE MÁQUINAS E EQUIPAMENTOS	H	1,0000000	154,04	154,04
Composição	5783 SINAPI	CAMINHÃO PIPA 10.000 L TRUCADO, PESO BRUTO TOTAL 23.000 KG, CARGA ÚTIL MÁXIMA 15.935 KG, DISTÂNCIA ENTRE EIXOS 4,8 M, POTÊNCIA 230 CV, INCLUSIVE TANQUE DE AÇO PARA TRANSPORTE DE ÁGUA - MANUTENÇÃO: AF_08/2014	CHOR - CUSTOS HORÁRIOS DE MÁQUINAS E EQUIPAMENTOS	H	1,0000000	44,38	44,38
Composição	68282 SINAPI	MOTORISTA DE CAMINHÃO COM ENCARGOS COMPLEMENTARES	SEDI - SERVIÇOS DIVERSOS	H	1,0000000	23,16	23,16
MO sem LS =>	20,09	LS =>	0,00	MO com LS =>	20,09		
Valor do BDI =>	57,52	Valor com BDI =>	317,60				

Composição	Código Banco	Descrição	Tipo	Und	Quant.	Valor Unit	Total
	91396 SINAPI	CAMINHÃO PIPA 10.000 L TRUCADO, PESO BRUTO TOTAL 23.000 KG, CARGA ÚTIL MÁXIMA 15.935 KG, DISTÂNCIA ENTRE EIXOS 4,8 M, POTÊNCIA 230 CV, INCLUSIVE TANQUE DE AÇO PARA TRANSPORTE DE ÁGUA - CHI	CHOR - CUSTOS HORÁRIOS DE MÁQUINAS E EQUIPAMENTOS	H	1,0000000	24,91	24,91
Insumo	00037758 SINAPI	CAMINHAO TRUCADO, PESO BRUTO TOTAL 23000 KG, CARGA UTIL MAXIMA 15285 KG, DISTANCIA ENTRE EIXOS 4,80 M, POTENCIA 326 CV (INCLUI CABINE E CHASSI, NAO INCLUI CARROCERIA)	Equipamento	UN	0,0000343	618.160,36	21,20
Insumo	00037736 SINAPI	TANQUE DE AÇO CARBONO NAO REVESTIDO, PARA TRANSPORTE DE AGUA COM CAPACIDADE DE 10 M3, COM BOMBA CENTRIFUGA POR	Material	UN	0,0000551	67.397,87	3,71
MO sem LS =>	0,00	LS =>	0,00	MO com LS =>	0,00		
Valor do BDI =>	5,51	Valor com BDI =>	30,42				

Composição	Código Banco	Descrição	Tipo	Und	Quant.	Valor Unit	Total
	91398 SINAPI	CAMINHÃO PIPA 10.000 L TRUCADO, PESO BRUTO TOTAL 23.000 KG, CARGA ÚTIL MÁXIMA 15.935 KG, DISTÂNCIA ENTRE EIXOS 4,8 M, POTÊNCIA 230 CV, INCLUSIVE TANQUE DE AÇO PARA TRANSPORTE DE ÁGUA - CHI	CHOR - CUSTOS HORÁRIOS DE MÁQUINAS E EQUIPAMENTOS	H	1,0000000	3,91	3,91
Insumo	00037758 SINAPI	CAMINHAO TRUCADO, PESO BRUTO TOTAL 23000 KG, CARGA UTIL MAXIMA 15285 KG, DISTANCIA ENTRE EIXOS 4,80 M, POTENCIA 326 CV (INCLUI CABINE E CHASSI, NAO INCLUI CARROCERIA)	Equipamento	UN	0,0000057	618.160,36	3,52
Insumo	00037736 SINAPI	TANQUE DE AÇO CARBONO NAO REVESTIDO, PARA TRANSPORTE DE AGUA COM CAPACIDADE DE 10 M3, COM BOMBA CENTRIFUGA POR	Material	UN	0,0000058	67.397,87	0,39
MO sem LS =>	0,00	LS =>	0,00	MO com LS =>	0,00		
Valor do BDI =>	0,68	Valor com BDI =>	4,77				

Composição	Código Banco	Descrição	Tipo	Und	Quant.	Valor Unit	Total
	91397 SINAPI	CAMINHÃO PIPA 10.000 L TRUCADO, PESO BRUTO TOTAL 23.000 KG, CARGA ÚTIL MÁXIMA 15.935 KG, DISTÂNCIA ENTRE EIXOS 4,8 M, POTÊNCIA 230 CV, INCLUSIVE TANQUE DE AÇO PARA TRANSPORTE DE ÁGUA - CHI	CHOR - CUSTOS HORÁRIOS DE MÁQUINAS E EQUIPAMENTOS	H	1,0000000	9,68	9,68
Insumo	00037758 SINAPI	CAMINHAO TRUCADO, PESO BRUTO TOTAL 23000 KG, CARGA UTIL MAXIMA 15285 KG, DISTANCIA ENTRE EIXOS 4,80 M, POTENCIA 326 CV (INCLUI CABINE E CHASSI, NAO INCLUI CARROCERIA)	Equipamento	UN	0,0000141	618.160,36	8,71
Insumo	00037736 SINAPI	TANQUE DE AÇO CARBONO NAO REVESTIDO, PARA TRANSPORTE DE AGUA COM CAPACIDADE DE 10 M3, COM BOMBA CENTRIFUGA POR	Material	UN	0,0000144	67.397,87	0,97
MO sem LS =>	0,00	LS =>	0,00	MO com LS =>	0,00		
Valor do BDI =>	2,14	Valor com BDI =>	11,92				

Composição	Código Banco	Descrição	Tipo	Und	Quant.	Valor Unit	Total
	5783 SINAPI	CAMINHÃO PIPA 10.000 L TRUCADO, PESO BRUTO TOTAL 23.000 KG, CARGA ÚTIL MÁXIMA 15.935 KG, DISTÂNCIA ENTRE EIXOS 4,8 M, POTÊNCIA 230 CV, INCLUSIVE TANQUE DE AÇO PARA TRANSPORTE DE ÁGUA - MANUTENÇÃO: AF_08/2014	CHOR - CUSTOS HORÁRIOS DE MÁQUINAS E EQUIPAMENTOS	H	1,0000000	44,38	44,38
Insumo	00037758 SINAPI	CAMINHAO TRUCADO, PESO BRUTO TOTAL 23000 KG, CARGA UTIL MAXIMA 15285 KG, DISTANCIA ENTRE EIXOS 4,80 M, POTENCIA 326 CV (INCLUI CABINE E CHASSI, NAO INCLUI CARROCERIA)	Equipamento	UN	0,0000643	618.160,36	39,74
Insumo	00037736 SINAPI	TANQUE DE AÇO CARBONO NAO REVESTIDO, PARA TRANSPORTE DE AGUA COM CAPACIDADE DE 10 M3, COM BOMBA CENTRIFUGA POR	Material	UN	0,0000589	67.397,87	4,64
MO sem LS =>	0,00	LS =>	0,00	MO com LS =>	0,00		
Valor do BDI =>	9,81	Valor com BDI =>	54,19				

Composição	Código Banco	Descrição	Tipo	Und	Quant.	Valor Unit	Total
	53831 SINAPI	CAMINHÃO PIPA 10.000 L TRUCADO, PESO BRUTO TOTAL 23.000 KG, CARGA ÚTIL MÁXIMA 15.935 KG, DISTÂNCIA ENTRE EIXOS 4,8 M, POTÊNCIA 230 CV, INCLUSIVE TANQUE DE AÇO PARA TRANSPORTE DE ÁGUA - MATERIAIS NA OPERAÇÃO. AF_08/2014	CHOR - CUSTOS HORÁRIOS DE MÁQUINAS E EQUIPAMENTOS	H	1,0000000	154,04	154,04
Insumo	00004221 SINAPI	OLEO DIESEL COMBUSTIVEL COMUM METROPOLITANO S-10 OU S-500	Material	L	32,1600000	4,79	154,04
MO sem LS =>	0,00	LS =>	0,00	MO com LS =>	0,00		
Valor do BDI =>	34,07	Valor com BDI =>	188,11				

CLPT CONSTRUTORA  
Mário Lino  
Sócio  
CPE 048.784.764-43

Sammya Rafaela dos S. M. Mendonça  
Engenheira Civil  
CREA: 211397088-0  
CPF: 012.055.404-86

MÁRIO LINO DE MENDONÇA NETO  
Representante Legal  
CPF 048.784.764-43

Sammya Rafaela dos Santos Martins Mendonça  
Responsável Técnico  
CREA 211397088-0

963 A

Composição	Código Banco	Descrição	Tipo	Und	Quant.	Valor Unit	Total	
	88262 SINAPI	CARPINTEIRO DE FORMAS COM ENCARGOS COMPLEMENTARES	SEDI - SERVIÇOS DIVERSOS	H	1,0000000	24,16	24,16	
	95330 SINAPI	CURSO DE CAPACITAÇÃO PARA CARPINTEIRO DE FORMAS (ENCARGOS	SEDI - SERVIÇOS DIVERSOS	H	1,0000000	0,26	0,26	
Insumo	00037372 SINAPI	EXAMES - HORISTA (COLETADO CAIXA - ENCARGOS COMPLEMENTARES)	Material	H	1,0000000	1,08	1,08	
Insumo	00001213 SINAPI	CARPINTEIRO DE FORMAS (HORISTA)	Mão de Obra	H	1,0000000	19,98	19,98	
Insumo	00037373 SINAPI	SEGURO - HORISTA (COLETADO CAIXA - ENCARGOS COMPLEMENTARES)	Taxas	H	1,0000000	0,01	0,01	
Insumo	00037370 SINAPI	ALIMENTAÇÃO - HORISTA (COLETADO CAIXA - ENCARGOS COMPLEMENTARES)	Material	H	1,0000000	0,82	0,82	
Insumo	00043483 SINAPI	EPI - FAMILIA CARPINTEIRO DE FORMAS - HORISTA (ENCARGOS	Equipamento	H	1,0000000	1,15	1,15	
Insumo	00037371 SINAPI	TRANSPORTE - HORISTA (COLETADO CAIXA - ENCARGOS	Serviços	H	1,0000000	0,46	0,46	
Insumo	00043459 SINAPI	FERRAMENTAS - FAMILIA CARPINTEIRO DE FORMAS - HORISTA	Equipamento	H	1,0000000	0,40	0,40	
			MO sem LS =>		20,24	LS =>	0,00 MO com LS =>	20,24
			Valor do BDI =>		5,34		Valor com BDI =>	29,50

Composição	Código Banco	Descrição	Tipo	Und	Quant.	Valor Unit	Total	
	102486 SINAPI	CONCRETO FCK = 15MPA, TRAÇO 1:3,4:3,4 (EM MASSA SECA DE CIMENTO/ AREIA MÉDIA/ SEIXO ROLADO) - PREPARO MANUAL AF_05/2021	FUJES - FUNDAÇÕES E ESTRUTURAS	m³	1,0000000	527,55	527,55	
Composição Auxiliar	88316 SINAPI	SERVENTE COM ENCARGOS COMPLEMENTARES	SEDI - SERVIÇOS DIVERSOS	H	6,2383000	19,33	120,58	
Insumo	00000370 SINAPI	AREIA MEDIA - POSTO JAZIDA FORNECEDOR (RETIRADO NA JAZIDA, SEM	Material	M³	0,8348000	96,51	80,56	
Insumo	00004734 SINAPI	SEIXO ROLADO PARA APLICACAO EM CONCRETO (POSTO	Material	M³	0,5946000	277,39	164,93	
Insumo	00001379 SINAPI	CIMENTO PORTLAND COMPOSTO CP II-32	Material	KG	283,3092000	0,57	161,48	
			MO sem LS =>		98,06	LS =>	0,00 MO com LS =>	98,06
			Valor do BDI =>		116,69		Valor com BDI =>	644,24

Composição	Código Banco	Descrição	Tipo	Und	Quant.	Valor Unit	Total	
	95330 SINAPI	CURSO DE CAPACITAÇÃO PARA CARPINTEIRO DE FORMAS (ENCARGOS	SEDI - SERVIÇOS DIVERSOS	H	1,0000000	0,26	0,26	
Insumo	00001213 SINAPI	CARPINTEIRO DE FORMAS (HORISTA)	Mão de Obra	H	0,0132800	19,98	0,26	
			MO sem LS =>		0,26	LS =>	0,00 MO com LS =>	0,26
			Valor do BDI =>		0,05		Valor com BDI =>	0,31

Composição	Código Banco	Descrição	Tipo	Und	Quant.	Valor Unit	Total	
	95401 SINAPI	CURSO DE CAPACITAÇÃO PARA ENCARREGADO GERAL (ENCARGOS	SEDI - SERVIÇOS DIVERSOS	H	1,0000000	0,86	0,86	
Insumo	00004083 SINAPI	ENCARREGADO GERAL DE OBRAS (HORISTA)	Mão de Obra	H	0,0244200	35,58	0,86	
			MO sem LS =>		0,86	LS =>	0,00 MO com LS =>	0,86
			Valor do BDI =>		0,19		Valor com BDI =>	1,05

Composição	Código Banco	Descrição	Tipo	Und	Quant.	Valor Unit	Total	
	95402 SINAPI	CURSO DE CAPACITAÇÃO PARA ENGENHEIRO CIVIL DE OBRA JUNIOR	SEDI - SERVIÇOS DIVERSOS	H	1,0000000	1,98	1,98	
Insumo	00002708 SINAPI	ENGENHEIRO CIVIL DE OBRA JUNIOR (HORISTA)	Mão de Obra	H	0,0169600	116,72	1,98	
			MO sem LS =>		1,98	LS =>	0,00 MO com LS =>	1,98
			Valor do BDI =>		0,43		Valor com BDI =>	2,41

Composição	Código Banco	Descrição	Tipo	Und	Quant.	Valor Unit	Total	
	95348 SINAPI	CURSO DE CAPACITAÇÃO PARA MOTORISTA DE BASCULANTE (ENCARGOS	SEDI - SERVIÇOS DIVERSOS	H	1,0000000	0,12	0,12	
Insumo	00020020 SINAPI	MOTORISTA DE CAMINHÃO-BASCULANTE (HORISTA)	Mão de Obra	H	0,0059600	20,75	0,12	
			MO sem LS =>		0,12	LS =>	0,00 MO com LS =>	0,12
			Valor do BDI =>		0,02		Valor com BDI =>	0,14

Composição	Código Banco	Descrição	Tipo	Und	Quant.	Valor Unit	Total	
	95347 SINAPI	CURSO DE CAPACITAÇÃO PARA MOTORISTA DE CAMINHÃO (ENCARGOS	SEDI - SERVIÇOS DIVERSOS	H	1,0000000	0,11	0,11	
Insumo	00004093 SINAPI	MOTORISTA DE CAMINHÃO (HORISTA)	Mão de Obra	H	0,0059600	19,98	0,11	
			MO sem LS =>		0,11	LS =>	0,00 MO com LS =>	0,11
			Valor do BDI =>		0,02		Valor com BDI =>	0,13

Composição	Código Banco	Descrição	Tipo	Und	Quant.	Valor Unit	Total	
	95356 SINAPI	CURSO DE CAPACITAÇÃO PARA OPERADOR DE DEMARCADORA DE FAIXAS (ENCARGOS COMPLEMENTARES) - HORISTA	SEDI - SERVIÇOS DIVERSOS	H	1,0000000	0,28	0,28	
Insumo	00044501 SINAPI	OPERADOR DE DEMARCADORA DE FAIXAS DE TRAFEGO (HORISTA)	Mão de Obra	H	0,0085700	29,65	0,28	
			MO sem LS =>		0,28	LS =>	0,00 MO com LS =>	0,28
			Valor do BDI =>		0,06		Valor com BDI =>	0,34

Composição	Código Banco	Descrição	Tipo	Und	Quant.	Valor Unit	Total	
	95363 SINAPI	CURSO DE CAPACITAÇÃO PARA OPERADOR DE MOTONIVELADORA (ENCARGOS COMPLEMENTARES) - HORISTA	SEDI - SERVIÇOS DIVERSOS	H	1,0000000	0,34	0,34	
Insumo	00004239 SINAPI	OPERADOR DE MOTONIVELADORA (HORISTA)	Mão de Obra	H	0,0095700	35,54	0,34	
			MO sem LS =>		0,34	LS =>	0,00 MO com LS =>	0,34
			Valor do BDI =>		0,07		Valor com BDI =>	0,41

CLPT CONSTRUTORA  
Mário Lino  
Sócio  
CPF: 048.784.764-43

Sammya Rafaela dos S. M. Mendonça  
Engenheira Civil  
CREA: 211397088-0  
CPF: 012.055.404-66

MÁRIO LINO DE MENDONÇA NETO  
Representante Legal  
CPF 048.784.764-43

Sammya Rafaela dos Santos Martins Mendonça  
Responsável Técnico  
CREA 211397088-0



06/09/2024

	Código Banco	Descrição	Tipo	Und	Quant.	Valor Unit	Total
Composição	95385 SINAPI	CURSO DE CAPACITAÇÃO PARA OPERADOR DE PAVIMENTADORA	SEDI - SERVIÇOS DIVERSOS	H	1,0000000	0,28	0,28
Insumo	00044500 SINAPI	OPERADOR DE PAVIMENTADORA / MESA VIBROACABADORA (HORISTA)	Mão de Obra	H	0,0095700	29,65	0,28
			MO sem LS =>	0,28	LS =>	0,00	MO com LS => 0,28
			Valor do BDI =>	0,06			Valor com BDI => 0,34

	Código Banco	Descrição	Tipo	Und	Quant.	Valor Unit	Total
Composição	95364 SINAPI	CURSO DE CAPACITAÇÃO PARA OPERADOR DE PA CARREGADEIRA (ENCARGOS COMPLEMENTARES) - HORISTA	SEDI - SERVIÇOS DIVERSOS	H	1,0000000	0,28	0,28
Insumo	0004248 SINAPI	OPERADOR DE PA CARREGADEIRA (HORISTA)	Mão de Obra	H	0,0095700	29,65	0,28
			MO sem LS =>	0,28	LS =>	0,00	MO com LS => 0,28
			Valor do BDI =>	0,06			Valor com BDI => 0,34

	Código Banco	Descrição	Tipo	Und	Quant.	Valor Unit	Total
Composição	95366 SINAPI	CURSO DE CAPACITAÇÃO PARA OPERADOR DE ROLO COMPACTADOR (ENCARGOS COMPLEMENTARES) - HORISTA	SEDI - SERVIÇOS DIVERSOS	H	1,0000000	0,27	0,27
Insumo	0004238 SINAPI	OPERADOR DE ROLO COMPACTADOR (HORISTA)	Mão de Obra	H	0,0095700	28,56	0,27
			MO sem LS =>	0,27	LS =>	0,00	MO com LS => 0,27
			Valor do BDI =>	0,05			Valor com BDI => 0,32

	Código Banco	Descrição	Tipo	Und	Quant.	Valor Unit	Total
Composição	95372 SINAPI	CURSO DE CAPACITAÇÃO PARA OPERADOR DE USINA DE ASFALTO, DE	SEDI - SERVIÇOS DIVERSOS	H	1,0000000	0,34	0,34
Insumo	0004233 SINAPI	OPERADOR DE USINA DE ASFALTO, DE SOLOS OU DE CONCRETO (HORISTA)	Mão de Obra	H	0,0095700	35,54	0,34
			MO sem LS =>	0,34	LS =>	0,00	MO com LS => 0,34
			Valor do BDI =>	0,07			Valor com BDI => 0,41

	Código Banco	Descrição	Tipo	Und	Quant.	Valor Unit	Total
Composição	95372 SINAPI	CURSO DE CAPACITAÇÃO PARA PINTOR (ENCARGOS COMPLEMENTARES) - HORISTA	SEDI - SERVIÇOS DIVERSOS	H	1,0000000	0,33	0,33
Insumo	0004783 SINAPI	PINTOR (HORISTA)	Mão de Obra	H	0,0169900	19,98	0,33
			MO sem LS =>	0,33	LS =>	0,00	MO com LS => 0,33
			Valor do BDI =>	0,07			Valor com BDI => 0,40

	Código Banco	Descrição	Tipo	Und	Quant.	Valor Unit	Total
Composição	95376 SINAPI	CURSO DE CAPACITAÇÃO PARA RASTELEIRO (ENCARGOS COMPLEMENTARES) - HORISTA	SEDI - SERVIÇOS DIVERSOS	H	1,0000000	0,11	0,11
Insumo	0004769 SINAPI	CALCETEIRO / RASTELEIRO (HORISTA)	Mão de Obra	H	0,0058600	19,98	0,11
			MO sem LS =>	0,11	LS =>	0,00	MO com LS => 0,11
			Valor do BDI =>	0,02			Valor com BDI => 0,13

	Código Banco	Descrição	Tipo	Und	Quant.	Valor Unit	Total
Composição	95378 SINAPI	CURSO DE CAPACITAÇÃO PARA SERVENTE (ENCARGOS COMPLEMENTARES) - HORISTA	SEDI - SERVIÇOS DIVERSOS	H	1,0000000	0,36	0,36
Insumo	0006111 SINAPI	SERVENTE DE OBRAS (HORISTA)	Mão de Obra	H	0,0244200	15,04	0,36
			MO sem LS =>	0,36	LS =>	0,00	MO com LS => 0,36
			Valor do BDI =>	0,07			Valor com BDI => 0,43

	Código Banco	Descrição	Tipo	Und	Quant.	Valor Unit	Total
Composição	95386 SINAPI	CURSO DE CAPACITAÇÃO PARA TRATORISTA (ENCARGOS COMPLEMENTARES) - HORISTA	SEDI - SERVIÇOS DIVERSOS	H	1,0000000	0,37	0,37
Insumo	0004230 SINAPI	OPERADOR DE MAQUINAS E TRATORES DIVERSOS - TERRAPLANAGEM	Mão de Obra	H	0,0132800	28,22	0,37
			MO sem LS =>	0,37	LS =>	0,00	MO com LS => 0,37
			Valor do BDI =>	0,08			Valor com BDI => 0,45

	Código Banco	Descrição	Tipo	Und	Quant.	Valor Unit	Total		
Composição	5914333 SICRO3	Carga, manobra e descarga de materiais diversos em caminhão carroceria de 15 t -		t	1,0000000	27,17	27,17		
A		Equipamentos		Quantidade	Utilização	Custo Horário	Custo Horário		
					Operativa	Improdutiva	Operativa	Improdutiva	
Insumo	E9686 SICRO3	Caminhão carroceria com guindaste com capacidade de 20 t.m - 136 kW		1,0000000	1,00	0,00	246,8200	96,6800	246,8200
Insumo	E9592 SICRO3	Caminhão carroceria com capacidade de 15 t - 188 kW		2,0000000	0,53	0,47	214,5400	67,6200	290,9752
					Custo horário total de equipamentos		537,5952		
B		Mão de Obra		Quantidade		Custo Horário	Custo Horário		
Insumo	P9824 SICRO3	Servente		2,0000000		21,5620	43,1240		
						Custo horário total de mão de obra	43,124		
						Custo horário total de execução	580,7192		
						Custo unitário de execução	27,1745		
						Custo do FIC	0		
						Custo do FIT	0		
				MO sem LS =>	2,01	LS =>	0,01	MO com LS => 2,02	
				Valor do BDI =>	6,01			Valor com BDI => 33,18	

	Código Banco	Descrição	Tipo	Und	Quant.	Valor Unit	Total		
Composição	5914655 SICRO3	Carga, manobra e descarga de materiais diversos em caminhão carroceria de 15 t - carga e descarga manuais		t	1,0000000	28,05	28,05		
A		Equipamentos		Quantidade	Utilização	Custo Horário	Custo Horário		
					Operativa	Improdutiva	Operativa	Improdutiva	
Insumo	E9592 SICRO3	Caminhão carroceria com capacidade de 15 t - 188 kW		1,0000000	1,00	0,00	214,5400	67,6200	214,5400
							Custo horário total de equipamentos	214,54	
B		Mão de Obra		Quantidade		Custo Horário	Custo Horário		

**CLPT CONSTRUTORA**  
**Mário Lino**  
 Sócio  
 CPF: 048.784.764-43

**Sammya Rafaela dos S. M. Mendonça**  
 Engenheira Civil  
 CREA: 211397088-0  
 CPF: 012.055.404-86

**MÁRIO LINO DE MENDONÇA NETO**  
 Representante Legal  
 CPF 048.784.764-43

**Sammya Rafaela dos Santos Martins Mendonça**  
 Responsável Técnico  
 CREA 211397088-0





06/09/2024

Insumo	P9824 SICRO3	Servente					21,5620	129,3720
							Custo horário total de mão de obra	129,372
							Custo horário total de execução	343,912
							Custo unitário de execução	29,0466
							Custo do FIC	0
							Custo do FIT	0
							MO sem LS =>	10,92
							Valor do BDI =>	6,42
							LS =>	0,01
							MO com LS =>	10,93
							Valor com BDI =>	35,47

	Código Banco	Descrição	Tipo	Und	Quant.	Valor Unit	Total	
Composição	83362 SINAPI	ESPARGIDOR DE ASFALTO PRESSURIZADO, TANQUE 6 M3 COM ISOLAÇÃO	CHOR - CUSTOS HORÁRIOS DE MÁQUINAS E	CHP	1,0000000	224,69	224,69	
Composição Auxiliar	83361 SINAPI	ESPARGIDOR DE ASFALTO PRESSURIZADO, TANQUE 6 M3 COM ISOLAÇÃO TÉRMICA, AQUECIDO COM 2 MAÇARICOS, COM BARRA ESPARGIDORA 3,60 M, MONTADO SOBRE CAMINHÃO TOCO, PBT 14.300 KG, POTÊNCIA 185 CV - MANUTENÇÃO. AF_09/2016	CHOR - CUSTOS HORÁRIOS DE MÁQUINAS E EQUIPAMENTOS	H	1,0000000	36,62	36,62	
Composição	91489 SINAPI	ESPARGIDOR DE ASFALTO PRESSURIZADO, TANQUE 6 M3 COM ISOLAÇÃO	CHOR - CUSTOS HORÁRIOS DE MÁQUINAS E	H	1,0000000	8,49	8,49	
Composição Auxiliar	91485 SINAPI	ESPARGIDOR DE ASFALTO PRESSURIZADO, TANQUE 6 M3 COM ISOLAÇÃO TÉRMICA, AQUECIDO COM 2 MAÇARICOS, COM BARRA ESPARGIDORA 3,60 M, MONTADO SOBRE CAMINHÃO TOCO, PBT 14.300 KG, POTÊNCIA 185 CV - MANUTENÇÃO. AF_05/2023	CHOR - CUSTOS HORÁRIOS DE MÁQUINAS E EQUIPAMENTOS	H	1,0000000	130,62	130,62	
Composição	86282 SINAPI	MOTORISTA DE CAMINHÃO COM ENCARGOS COMPLEMENTARES	SEDI - SERVIÇOS DIVERSOS	H	1,0000000	23,16	23,16	
Composição	91484 SINAPI	ESPARGIDOR DE ASFALTO PRESSURIZADO, TANQUE 6 M3 COM ISOLAÇÃO	CHOR - CUSTOS HORÁRIOS DE MÁQUINAS E	H	1,0000000	6,44	6,44	
Composição	91468 SINAPI	ESPARGIDOR DE ASFALTO PRESSURIZADO, TANQUE 6 M3 COM ISOLAÇÃO	CHOR - CUSTOS HORÁRIOS DE MÁQUINAS E	H	1,0000000	19,36	19,36	
							MO sem LS =>	20,09
							Valor do BDI =>	49,70
							LS =>	0,00
							MO com LS =>	20,09
							Valor com BDI =>	274,39

	Código Banco	Descrição	Tipo	Und	Quant.	Valor Unit	Total	
Composição	91488 SINAPI	ESPARGIDOR DE ASFALTO PRESSURIZADO, TANQUE 6 M3 COM ISOLAÇÃO	CHOR - CUSTOS HORÁRIOS DE MÁQUINAS E	H	1,0000000	19,36	19,36	
Insumo	00037754 SINAPI	CAMINHÃO TOCO, PESO BRUTO TOTAL 14300 KG, CARGA UTIL MAXIMA 9490 KG, DISTANCIA ENTRE EIXOS 4,80 M, POTENCIA 185 CV (INCLUI CABINE E CHASSI, NAO INCLUI CARROCERIA)	Equipamento	UN	0,0000300	446.725,98	13,40	
Insumo	00036484 SINAPI	ESPARGIDOR DE ASFALTO PRESSURIZADO, TANQUE 6 M3 COM ISOLACAO	Equipamento	UN	0,0000300	198.879,76	5,96	
							MO sem LS =>	0,00
							Valor do BDI =>	4,28
							LS =>	0,00
							MO com LS =>	0,00
							Valor com BDI =>	23,64

	Código Banco	Descrição	Tipo	Und	Quant.	Valor Unit	Total	
Composição	91484 SINAPI	ESPARGIDOR DE ASFALTO PRESSURIZADO, TANQUE 6 M3 COM ISOLAÇÃO	CHOR - CUSTOS HORÁRIOS DE MÁQUINAS E	H	1,0000000	6,44	6,44	
Insumo	00036484 SINAPI	ESPARGIDOR DE ASFALTO PRESSURIZADO, TANQUE 6 M3 COM ISOLACAO	Equipamento	UN	0,0000100	198.879,76	1,98	
Insumo	00037754 SINAPI	CAMINHÃO TOCO, PESO BRUTO TOTAL 14300 KG, CARGA UTIL MAXIMA	Equipamento	UN	0,0000100	446.725,98	4,46	
							MO sem LS =>	0,00
							Valor do BDI =>	1,42
							LS =>	0,00
							MO com LS =>	0,00
							Valor com BDI =>	7,86

	Código Banco	Descrição	Tipo	Und	Quant.	Valor Unit	Total	
Composição	91489 SINAPI	ESPARGIDOR DE ASFALTO PRESSURIZADO, TANQUE 6 M3 COM ISOLAÇÃO	CHOR - CUSTOS HORÁRIOS DE MÁQUINAS E	H	1,0000000	8,49	8,49	
Insumo	00037754 SINAPI	CAMINHÃO TOCO, PESO BRUTO TOTAL 14300 KG, CARGA UTIL MAXIMA	Equipamento	UN	0,0000141	446.725,98	6,29	
Insumo	00036484 SINAPI	ESPARGIDOR DE ASFALTO PRESSURIZADO, TANQUE 6 M3 COM ISOLACAO	Equipamento	UN	0,0000111	198.879,76	2,20	
							MO sem LS =>	0,00
							Valor do BDI =>	1,87
							LS =>	0,00
							MO com LS =>	0,00
							Valor com BDI =>	10,36

	Código Banco	Descrição	Tipo	Und	Quant.	Valor Unit	Total	
Composição	83361 SINAPI	ESPARGIDOR DE ASFALTO PRESSURIZADO, TANQUE 6 M3 COM ISOLAÇÃO	CHOR - CUSTOS HORÁRIOS DE MÁQUINAS E	H	1,0000000	36,62	36,62	
Insumo	00037754 SINAPI	CAMINHÃO TOCO, PESO BRUTO TOTAL 14300 KG, CARGA UTIL MAXIMA 9490 KG, DISTANCIA ENTRE EIXOS 4,80 M, POTENCIA 185 CV (INCLUI CABINE E CHASSI, NAO INCLUI CARROCERIA)	Equipamento	UN	0,0000642	446.725,98	28,67	
Insumo	00036484 SINAPI	ESPARGIDOR DE ASFALTO PRESSURIZADO, TANQUE 6 M3 COM ISOLACAO	Equipamento	UN	0,0000400	198.879,76	7,95	
							MO sem LS =>	0,00
							Valor do BDI =>	8,10
							LS =>	0,00
							MO com LS =>	0,00
							Valor com BDI =>	44,72

	Código Banco	Descrição	Tipo	Und	Quant.	Valor Unit	Total	
Composição	91485 SINAPI	ESPARGIDOR DE ASFALTO PRESSURIZADO, TANQUE 6 M3 COM ISOLAÇÃO TÉRMICA, AQUECIDO COM 2 MAÇARICOS, COM BARRA ESPARGIDORA 3,60 M, MONTADO SOBRE CAMINHÃO TOCO, PBT 14.300 KG, POTÊNCIA 185 CV - MATERIAIS NA OPERAÇÃO. AF_05/2023	CHOR - CUSTOS HORÁRIOS DE MÁQUINAS E EQUIPAMENTOS	H	1,0000000	130,62	130,62	
Insumo	00004221 SINAPI	OLEO DIESEL COMBUSTIVEL COMUM METROPOLITANO S-10 OU S-500	Material	L	27.2703000	4,79	130,82	
							MO sem LS =>	0,00
							Valor do BDI =>	28,89
							LS =>	0,00
							MO com LS =>	0,00
							Valor com BDI =>	159,51

	Código Banco	Descrição	Tipo	Und	Quant.	Valor Unit	Total	
Composição	93427 SINAPI	GRUPO GERADOR ESTACIONÁRIO, POTÊNCIA 150 KVA, MOTOR A DIESEL-	CHOR - CUSTOS HORÁRIOS DE MÁQUINAS E	CHP	1,0000000	139,77	139,77	
Composição Auxiliar	93423 SINAPI	GRUPO GERADOR ESTACIONÁRIO, POTÊNCIA 150 KVA, MOTOR A DIESEL- DEPRECIACAO. AF_03/2016	CHOR - CUSTOS HORÁRIOS DE MÁQUINAS E EQUIPAMENTOS	H	1,0000000	5,10	5,10	
Composição	93426 SINAPI	GRUPO GERADOR ESTACIONÁRIO, POTÊNCIA 150 KVA, MOTOR A DIESEL-	CHOR - CUSTOS HORÁRIOS DE MÁQUINAS E	H	1,0000000	4,55	4,55	
Composição Auxiliar	93426 SINAPI	GRUPO GERADOR ESTACIONÁRIO, POTÊNCIA 150 KVA, MOTOR A DIESEL- MATERIAIS NA OPERAÇÃO. AF_03/2016	CHOR - CUSTOS HORÁRIOS DE MÁQUINAS E EQUIPAMENTOS	H	1,0000000	128,32	128,32	
Composição Auxiliar	93424 SINAPI	GRUPO GERADOR ESTACIONÁRIO, POTÊNCIA 150 KVA, MOTOR A DIESEL- JUROS. AF_03/2016	CHOR - CUSTOS HORÁRIOS DE MÁQUINAS E EQUIPAMENTOS	H	1,0000000	1,80	1,80	
							MO sem LS =>	0,00
							Valor do BDI =>	30,91
							LS =>	0,00
							MO com LS =>	0,00
							Valor com BDI =>	170,88

	Código Banco	Descrição	Tipo	Und	Quant.	Valor Unit	Total
Composição	93423 SINAPI	GRUPO GERADOR ESTACIONARIO, POTENCIA 150 KVA, MOTOR A DIESEL- DEPRECIACAO. AF_03/2016	CHOR - CUSTOS HORÁRIOS DE MÁQUINAS E EQUIPAMENTOS	H	1,0000000	5,10	5,10

**CLPT CONSTRUTORA**  
**Mário Lino**  
 Sócio  
 CPF: 048.784.764-43

**Sammya Rafaela dos S. M. Mendonça**  
 Engenheira Civil  
 CREA: 211397088-0  
 CPF: 012.055.404-66

**MÁRIO LINO DE MENDONÇA NETO**  
 Representante Legal  
 CPF 048.784.764-43

**Sammya Rafaela dos Santos Martins Mendonça**  
 Responsável Técnico  
 CREA 211397088-0



06/09/2024

Insumo	00036501 SINAPI	GRUPO GERADOR ESTACIONARIO, POTENCIA 150 KVA, MOTOR DIESEL	Equipamento	UN	0,0000400	127.886,58	5,10	
			MO sem LS =>	0,00	LS =>	0,00	MO com LS =>	0,00
			Valor do BDI =>	1,12			Valor com BDI =>	6,22

Composição	Código Banco	Descrição	Tipo	Und	Quant.	Valor Unit	Total
	93424 SINAPI	GRUPO GERADOR ESTACIONÁRIO, POTÊNCIA 160 KVA, MOTOR A DIESEL - JUROS. AF_03/2016	CHOR - CUSTOS HORÁRIOS DE MÁQUINAS E EQUIPAMENTOS	H	1,0000000	1,80	1,80

Insumo	00036501 SINAPI	GRUPO GERADOR ESTACIONARIO, POTENCIA 150 KVA, MOTOR DIESEL	Equipamento	UN	0,0000141	127.685,58	1,80	
			MO sem LS =>	0,00	LS =>	0,00	MO com LS =>	0,00
			Valor do BDI =>	0,39			Valor com BDI =>	2,19

Composição	Código Banco	Descrição	Tipo	Und	Quant.	Valor Unit	Total
	93425 SINAPI	GRUPO GERADOR ESTACIONÁRIO, POTÊNCIA 150 KVA, MOTOR A DIESEL - MANUTENÇÃO. AF_03/2016	CHOR - CUSTOS HORÁRIOS DE MÁQUINAS E EQUIPAMENTOS	H	1,0000000	4,55	4,55

Insumo	00036501 SINAPI	GRUPO GERADOR ESTACIONARIO, POTENCIA 150 KVA, MOTOR DIESEL	Equipamento	UN	0,0000357	127.685,58	4,55	
			MO sem LS =>	0,00	LS =>	0,00	MO com LS =>	0,00
			Valor do BDI =>	1,00			Valor com BDI =>	5,55

Composição	Código Banco	Descrição	Tipo	Und	Quant.	Valor Unit	Total
	93426 SINAPI	GRUPO GERADOR ESTACIONÁRIO, POTÊNCIA 150 KVA, MOTOR A DIESEL - MATERIAIS NA OPERAÇÃO. AF_03/2016	CHOR - CUSTOS HORÁRIOS DE MÁQUINAS E EQUIPAMENTOS	H	1,0000000	128,32	128,32

Insumo	00004221 SINAPI	OLEO DIESEL COMBUSTIVEL COMUM METROPOLITANO S-10 OU S-500	Material	L	26,7900000	4,79	128,32	
			MO sem LS =>	0,00	LS =>	0,00	MO com LS =>	0,00
			Valor do BDI =>	28,38			Valor com BDI =>	156,70

Composição	Código Banco	Descrição	Tipo	Und	Quant.	Valor Unit	Total
	5934 SINAPI	MOTONIVELADORA POTÊNCIA BÁSICA LÍQUIDA (PRIMEIRA MARCHA) 125	CHOR - CUSTOS HORÁRIOS DE MÁQUINAS E EQUIPAMENTOS	CHI	1,0000000	93,99	93,99
	88300 SINAPI	OPERADOR DE MOTONIVELADORA COM ENCARGOS COMPLEMENTARES	SEDI - SERVIÇOS DIVERSOS	H	1,0000000	38,95	38,95
	89229 SINAPI	MOTONIVELADORA POTÊNCIA BÁSICA LÍQUIDA (PRIMEIRA MARCHA) 125	CHOR - CUSTOS HORÁRIOS DE MÁQUINAS E EQUIPAMENTOS	H	1,0000000	14,34	14,34
	89228 SINAPI	MOTONIVELADORA POTÊNCIA BÁSICA LÍQUIDA (PRIMEIRA MARCHA) 125	CHOR - CUSTOS HORÁRIOS DE MÁQUINAS E EQUIPAMENTOS	H	1,0000000	40,70	40,70

Auxiliar		HP, PESO BRUTO 13302 KG, LARGURA DA LÂMINA DE 3,7 M - DEPRECIÇÃO. AF_06/2014						
			MO sem LS =>	35,88	LS =>	0,00	MO com LS =>	35,88
			Valor do BDI =>	20,79			Valor com BDI =>	114,78

Composição	Código Banco	Descrição	Tipo	Und	Quant.	Valor Unit	Total
	5932 SINAPI	MOTONIVELADORA POTÊNCIA BÁSICA LÍQUIDA (PRIMEIRA MARCHA) 125	CHOR - CUSTOS HORÁRIOS DE MÁQUINAS E EQUIPAMENTOS	CHP	1,0000000	226,43	226,43
	89228 SINAPI	MOTONIVELADORA POTÊNCIA BÁSICA LÍQUIDA (PRIMEIRA MARCHA) 125	CHOR - CUSTOS HORÁRIOS DE MÁQUINAS E EQUIPAMENTOS	H	1,0000000	40,70	40,70
	53849 SINAPI	MOTONIVELADORA POTÊNCIA BÁSICA LÍQUIDA (PRIMEIRA MARCHA) 125	CHOR - CUSTOS HORÁRIOS DE MÁQUINAS E EQUIPAMENTOS	H	1,0000000	67,01	67,01

Auxiliar		HP, PESO BRUTO 13302 KG, LARGURA DA LÂMINA DE 3,7 M - MATERIAIS NA OPERAÇÃO. AF_06/2014						
			MO sem LS =>	35,88	LS =>	0,00	MO com LS =>	35,88
			Valor do BDI =>	50,08			Valor com BDI =>	276,51

Composição	Código Banco	Descrição	Tipo	Und	Quant.	Valor Unit	Total
	89228 SINAPI	MOTONIVELADORA POTÊNCIA BÁSICA LÍQUIDA (PRIMEIRA MARCHA) 125	CHOR - CUSTOS HORÁRIOS DE MÁQUINAS E EQUIPAMENTOS	H	1,0000000	40,70	40,70

Insumo	00004090 SINAPI	MOTONIVELADORA POTENCIA BASICA LIQUIDA (PRIMEIRA MARCHA) 125 HP	Equipamento	UN	0,0000400	1.017.631,18	40,70	
			MO sem LS =>	0,00	LS =>	0,00	MO com LS =>	0,00
			Valor do BDI =>	9,00			Valor com BDI =>	49,70

Composição	Código Banco	Descrição	Tipo	Und	Quant.	Valor Unit	Total
	89229 SINAPI	MOTONIVELADORA POTÊNCIA BÁSICA LÍQUIDA (PRIMEIRA MARCHA) 125	CHOR - CUSTOS HORÁRIOS DE MÁQUINAS E EQUIPAMENTOS	H	1,0000000	14,34	14,34

Insumo	00004090 SINAPI	MOTONIVELADORA POTENCIA BASICA LIQUIDA (PRIMEIRA MARCHA) 125 HP	Equipamento	UN	0,0000141	1.017.631,18	14,34	
			MO sem LS =>	0,00	LS =>	0,00	MO com LS =>	0,00
			Valor do BDI =>	3,17			Valor com BDI =>	17,51

Composição	Código Banco	Descrição	Tipo	Und	Quant.	Valor Unit	Total
	5779 SINAPI	MOTONIVELADORA POTÊNCIA BÁSICA LÍQUIDA (PRIMEIRA MARCHA) 125	CHOR - CUSTOS HORÁRIOS DE MÁQUINAS E EQUIPAMENTOS	H	1,0000000	65,43	65,43

Insumo	00004090 SINAPI	MOTONIVELADORA POTENCIA BASICA LIQUIDA (PRIMEIRA MARCHA) 125 HP	Equipamento	UN	0,0000643	1.017.631,18	65,43	
			MO sem LS =>	0,00	LS =>	0,00	MO com LS =>	0,00
			Valor do BDI =>	14,47			Valor com BDI =>	79,90

Composição	Código Banco	Descrição	Tipo	Und	Quant.	Valor Unit	Total
	53849 SINAPI	MOTONIVELADORA POTÊNCIA BÁSICA LÍQUIDA (PRIMEIRA MARCHA) 125	CHOR - CUSTOS HORÁRIOS DE MÁQUINAS E EQUIPAMENTOS	H	1,0000000	67,01	67,01

Insumo	00004221 SINAPI	OLEO DIESEL COMBUSTIVEL COMUM METROPOLITANO S-10 OU S-500	Material	L	13,9800000	4,79	67,01	
			MO sem LS =>	0,00	LS =>	0,00	MO com LS =>	0,00
			Valor do BDI =>	14,82			Valor com BDI =>	81,83

Composição	Código Banco	Descrição	Tipo	Und	Quant.	Valor Unit	Total
	88281 SINAPI	MOTORISTA DE BASCULANTE COM ENCARGOS COMPLEMENTARES	SEDI - SERVIÇOS DIVERSOS	H	1,0000000	23,94	23,94
	95346 SINAPI	CURSO DE CAPACITAÇÃO PARA MOTORISTA DE BASCULANTE (ENCARGOS)	SEDI - SERVIÇOS DIVERSOS	H	1,0000000	0,12	0,12

Insumo	00037370 SINAPI	ALIMENTAÇÃO - HORISTA (COLETADO CAIXA - ENCARGOS)	Material	H	1,0000000	0,82	0,82
	00037372 SINAPI	EXAMES - HORISTA (COLETADO CAIXA - ENCARGOS COMPLEMENTARES)	Material	H	1,0000000	1,08	1,08

Insumo	00043464 SINAPI	FERRAMENTAS - FAMÍLIA OPERADOR ESCAVADEIRA - HORISTA	Equipamento	H	1,0000000	0,01	0,01
	00037371 SINAPI	TRANSPORTE - HORISTA (COLETADO CAIXA - ENCARGOS)	Serviços	H	1,0000000	0,46	0,46
	00037373 SINAPI	SEGURO - HORISTA (COLETADO CAIXA - ENCARGOS COMPLEMENTARES)	Taxas	H	1,0000000	0,01	0,01

**CLPT CONSTRUTORA**  
**Mário Lino**  
 Sócio  
 CPF: 048.784.764-43

**Sammya Rafaela dos S. M. Mendonça**  
 Engenheira Civil  
 CREA: 211397088-0  
 CPF: 012.055.404-66

**MÁRIO LINO DE MENDONÇA NETO**  
 Representante Legal  
 CPF 048.784.764-43

**Sammya Rafaela dos Santos Martins Mendonça**  
 Responsável Técnico  
 CREA 211397088-0



Insumo	0002020	SINAPI	MOTORISTA DE CAMINHÃO-BASCULANTE (HORISTA)	Mão de Obra	H	1,0000000	20,75	20,75
Insumo	00043488	SINAPI	EPI - FAMILIA OPERADOR ESCAVADEIRA - HORISTA (ENCARGOS COMPLEMENTARES - COLETADO CAIXA)	Equipamento	H	1,0000000	0,69	0,69
				MO sem LS =>		20,67	LS => 0,00	MO com LS => 20,67
				Valor do BDI =>		5,29		Valor com BDI => 29,23

	Código	Banco	Descrição	Tipo	Und	Quant.	Valor Unit	Total
Composição	88282	SINAPI	MOTORISTA DE CAMINHÃO COM ENCARGOS COMPLEMENTARES	SEDI - SERVIÇOS DIVERSOS	H	1,0000000	23,16	23,16
Composição Auxiliar	95347	SINAPI	CURSO DE CAPACITAÇÃO PARA MOTORISTA DE CAMINHÃO (ENCARGOS COMPLEMENTARES) - HORISTA	SEDI - SERVIÇOS DIVERSOS	H	1,0000000	0,11	0,11
Insumo	00043488	SINAPI	EPI - FAMILIA OPERADOR ESCAVADEIRA - HORISTA (ENCARGOS COMPLEMENTARES - COLETADO CAIXA)	Equipamento	H	1,0000000	0,69	0,69
Insumo	00037370	SINAPI	ALIMENTAÇÃO - HORISTA (COLETADO CAIXA - ENCARGOS COMPLEMENTARES)	Material	H	1,0000000	0,82	0,82
Insumo	00037371	SINAPI	TRANSPORTE - HORISTA (COLETADO CAIXA - ENCARGOS COMPLEMENTARES)	Serviços	H	1,0000000	0,46	0,46
Insumo	00037372	SINAPI	EXAMES - HORISTA (COLETADO CAIXA - ENCARGOS COMPLEMENTARES)	Material	H	1,0000000	1,06	1,06
Insumo	00043464	SINAPI	FERRAMENTAS - FAMILIA OPERADOR ESCAVADEIRA - HORISTA	Equipamento	H	1,0000000	0,01	0,01
Insumo	00004093	SINAPI	MOTORISTA DE CAMINHÃO (HORISTA)	Mão de Obra	H	1,0000000	19,98	19,98
Insumo	00037373	SINAPI	SEGURO - HORISTA (COLETADO CAIXA - ENCARGOS COMPLEMENTARES)	Taxas	H	1,0000000	0,01	0,01
				MO sem LS =>		20,09	LS => 0,00	MO com LS => 20,09
				Valor do BDI =>		5,12		Valor com BDI => 28,28

	Código	Banco	Descrição	Tipo	Und	Quant.	Valor Unit	Total
Composição	96169	SINAPI	MÁQUINA DEMARCADORA DE FAIXA DE TRÁFEGO À FRIO, AUTOPROPELIDA, POTÊNCIA 38 HP - CHI DIURNO. AF_07/2016	CHOR - CUSTOS HORÁRIOS DE MÁQUINAS E EQUIPAMENTOS	CHI	1,0000000	85,70	85,70
Composição Auxiliar	96129	SINAPI	MÁQUINA DEMARCADORA DE FAIXA DE TRÁFEGO À FRIO, AUTOPROPELIDA, POTÊNCIA 38 HP - DEPRECIÇÃO. AF_07/2016	CHOR - CUSTOS HORÁRIOS DE MÁQUINAS E EQUIPAMENTOS	H	1,0000000	38,68	38,68
Composição Auxiliar	96130	SINAPI	MÁQUINA DEMARCADORA DE FAIXA DE TRÁFEGO À FRIO, AUTOPROPELIDA, POTÊNCIA 38 HP - JUROS. AF_07/2016	CHOR - CUSTOS HORÁRIOS DE MÁQUINAS E EQUIPAMENTOS	H	1,0000000	14,02	14,02
Composição	88293	SINAPI	OPERADOR DE DEMARCADORA DE FAIXAS COM ENCARGOS	SEDI - SERVIÇOS DIVERSOS	H	1,0000000	33,00	33,00
				MO sem LS =>		29,93	LS => 0,00	MO com LS => 29,93
				Valor do BDI =>		18,95		Valor com BDI => 104,65

	Código	Banco	Descrição	Tipo	Und	Quant.	Valor Unit	Total
Composição	96133	SINAPI	MÁQUINA DEMARCADORA DE FAIXA DE TRÁFEGO À FRIO, AUTOPROPELIDA, POTÊNCIA 38 HP - CHP DIURNO. AF_07/2016	CHOR - CUSTOS HORÁRIOS DE MÁQUINAS E EQUIPAMENTOS	CHP	1,0000000	157,05	157,05
Composição	96129	SINAPI	MÁQUINA DEMARCADORA DE FAIXA DE TRÁFEGO À FRIO, AUTOPROPELIDA, POTÊNCIA 38 HP - DEPRECIÇÃO. AF_07/2016	CHOR - CUSTOS HORÁRIOS DE MÁQUINAS E EQUIPAMENTOS	H	1,0000000	38,68	38,68
Composição	88293	SINAPI	OPERADOR DE DEMARCADORA DE FAIXAS COM ENCARGOS	SEDI - SERVIÇOS DIVERSOS	H	1,0000000	33,00	33,00
Composição	96132	SINAPI	MÁQUINA DEMARCADORA DE FAIXA DE TRÁFEGO À FRIO, AUTOPROPELIDA, POTÊNCIA 38 HP - JUROS. AF_07/2016	CHOR - CUSTOS HORÁRIOS DE MÁQUINAS E EQUIPAMENTOS	H	1,0000000	25,81	25,81
Composição Auxiliar	96131	SINAPI	MÁQUINA DEMARCADORA DE FAIXA DE TRÁFEGO À FRIO, AUTOPROPELIDA, POTÊNCIA 38 HP - MANUTENÇÃO. AF_07/2016	CHOR - CUSTOS HORÁRIOS DE MÁQUINAS E EQUIPAMENTOS	H	1,0000000	45,54	45,54
Composição Auxiliar	96130	SINAPI	MÁQUINA DEMARCADORA DE FAIXA DE TRÁFEGO À FRIO, AUTOPROPELIDA, POTÊNCIA 38 HP - JUROS. AF_07/2016	CHOR - CUSTOS HORÁRIOS DE MÁQUINAS E EQUIPAMENTOS	H	1,0000000	14,02	14,02
				MO sem LS =>		29,93	LS => 0,00	MO com LS => 29,93
				Valor do BDI =>		34,73		Valor com BDI => 191,78

	Código	Banco	Descrição	Tipo	Und	Quant.	Valor Unit	Total
Composição	96129	SINAPI	MÁQUINA DEMARCADORA DE FAIXA DE TRÁFEGO À FRIO, AUTOPROPELIDA, POTÊNCIA 38 HP - DEPRECIÇÃO. AF_07/2016	CHOR - CUSTOS HORÁRIOS DE MÁQUINAS E EQUIPAMENTOS	H	1,0000000	38,68	38,68
Insumo	00040637	SINAPI	MÁQUINA DEMARCADORA DE FAIXA DE TRÁFEGO À FRIO, AUTOPROPELIDA, MOTOR DIESEL 38 HP	Equipamento	UN	0,0000804	640.519,68	38,68
				MO sem LS =>		0,00	LS => 0,00	MO com LS => 0,00
				Valor do BDI =>		8,55		Valor com BDI => 47,23

	Código	Banco	Descrição	Tipo	Und	Quant.	Valor Unit	Total
Composição	96130	SINAPI	MÁQUINA DEMARCADORA DE FAIXA DE TRÁFEGO À FRIO, AUTOPROPELIDA, POTÊNCIA 38 HP - JUROS. AF_07/2016	CHOR - CUSTOS HORÁRIOS DE MÁQUINAS E EQUIPAMENTOS	H	1,0000000	14,02	14,02
Insumo	00040637	SINAPI	MÁQUINA DEMARCADORA DE FAIXA DE TRÁFEGO À FRIO, AUTOPROPELIDA, MOTOR DIESEL 38 HP	Equipamento	UN	0,0000219	640.519,68	14,02
				MO sem LS =>		0,00	LS => 0,00	MO com LS => 0,00
				Valor do BDI =>		3,10		Valor com BDI => 17,12

	Código	Banco	Descrição	Tipo	Und	Quant.	Valor Unit	Total
Composição	96131	SINAPI	MÁQUINA DEMARCADORA DE FAIXA DE TRÁFEGO À FRIO, AUTOPROPELIDA, POTÊNCIA 38 HP - MANUTENÇÃO. AF_07/2016	CHOR - CUSTOS HORÁRIOS DE MÁQUINAS E EQUIPAMENTOS	H	1,0000000	45,54	45,54
Insumo	00040637	SINAPI	MÁQUINA DEMARCADORA DE FAIXA DE TRÁFEGO À FRIO, AUTOPROPELIDA, MOTOR DIESEL 38 HP	Equipamento	UN	0,0000711	640.519,68	45,54
				MO sem LS =>		0,00	LS => 0,00	MO com LS => 0,00
				Valor do BDI =>		10,07		Valor com BDI => 55,61

	Código	Banco	Descrição	Tipo	Und	Quant.	Valor Unit	Total
--	--------	-------	-----------	------	-----	--------	------------	-------

**CLPT CONSTRUTORA**  
**Mário Lino**  
 Sócio  
 CPF: 048.784.764-43

**Sammya Rafaela dos S. M. Mendonça**  
 Engenheira Civil  
 CREA: 211397088-0  
 CPF: 012.055.404-66

**MÁRIO LINO DE MENDONÇA NETO**  
 Representante Legal  
 CPF 048.784.764-43

**Sammya Rafaela dos Santos Martins Mendonça**  
 Responsável Técnico  
 CREA 211397088-0



06/09/2024

Composição	96132 SINAPI	MÁQUINA DEMARCADORA DE FAIXA DE TRÁFEGO À FRIO, AUTOPROPELIDA, POTÊNCIA 38 HP - MATERIAIS NA OPERAÇÃO AF_07/2016	CHÔR - CUSTOS HORÁRIOS DE MÁQUINAS E EQUIPAMENTOS	H	1,0000000	25,81	25,81	
Insumo	00004221 SINAPI	OLEO DIESEL COMBUSTIVEL COMUM METROPOLITANO S-10 OU S-500	Material	L	5,3900000	4,79	25,81	
				MO sem LS =>	0,00	LS =>	0,00 MO com LS =>	0,00
				Valor do BDI =>	6,70	Valor com BDI =>		31,51

Composição	Código Banco	Descrição	Tipo	Und	Quant.	Valor Unit	Total	
Composição	88293 SINAPI	OPERADOR DE DEMARCADORA DE FAIXAS COM ENCARGOS COMPLEMENTARES	SEDI - SERVIÇOS DIVERSOS	H	1,0000000	33,00	33,00	
Composição Auxiliar	95356 SINAPI	CURSO DE CAPACITAÇÃO PARA OPERADOR DE DEMARCADORA DE FAIXAS (ENCARGOS COMPLEMENTARES) - HORISTA	SEDI - SERVIÇOS DIVERSOS	H	1,0000000	0,28	0,28	
Insumo	00044501 SINAPI	OPERADOR DE DEMARCADORA DE FAIXAS DE TRÁFEGO (HORISTA)	Mão de Obra	H	1,0000000	29,65	29,65	
Insumo	00043464 SINAPI	FERRAMENTAS - FAMILIA OPERADOR ESCAVADEIRA - HORISTA (ENCARGOS COMPLEMENTARES - COLETADO CAIXA)	Equipamento	H	1,0000000	0,01	0,01	
Insumo	00037373 SINAPI	SEGURO - HORISTA (COLETADO CAIXA - ENCARGOS COMPLEMENTARES)	Taxas	H	1,0000000	0,01	0,01	
Insumo	00037371 SINAPI	TRANSPORTE - HORISTA (COLETADO CAIXA - ENCARGOS COMPLEMENTARES)	Serviços	H	1,0000000	0,46	0,46	
Insumo	00043488 SINAPI	EPI - FAMILIA OPERADOR ESCAVADEIRA - HORISTA (ENCARGOS COMPLEMENTARES - COLETADO CAIXA)	Equipamento	H	1,0000000	0,69	0,69	
Insumo	00037370 SINAPI	ALIMENTAÇÃO - HORISTA (COLETADO CAIXA - ENCARGOS COMPLEMENTARES)	Material	H	1,0000000	0,82	0,82	
Insumo	00037372 SINAPI	EXAMES - HORISTA (COLETADO CAIXA - ENCARGOS COMPLEMENTARES)	Material	H	1,0000000	1,08	1,08	
				MO sem LS =>	29,93	LS =>	0,00 MO com LS =>	29,93
				Valor do BDI =>	7,29	Valor com BDI =>		40,29

Composição	Código Banco	Descrição	Tipo	Und	Quant.	Valor Unit	Total	
Composição	88300 SINAPI	OPERADOR DE MOTONIVELADORA COM ENCARGOS COMPLEMENTARES	SEDI - SERVIÇOS DIVERSOS	H	1,0000000	38,95	38,95	
Composição	95363 SINAPI	CURSO DE CAPACITAÇÃO PARA OPERADOR DE MOTONIVELADORA (ENCARGOS COMPLEMENTARES) - HORISTA	SEDI - SERVIÇOS DIVERSOS	H	1,0000000	0,34	0,34	
Insumo	00037373 SINAPI	SEGURO - HORISTA (COLETADO CAIXA - ENCARGOS COMPLEMENTARES)	Taxas	H	1,0000000	0,01	0,01	
Insumo	00004239 SINAPI	OPERADOR DE MOTONIVELADORA (HORISTA)	Mão de Obra	H	1,0000000	35,54	35,54	
Insumo	00037370 SINAPI	ALIMENTAÇÃO - HORISTA (COLETADO CAIXA - ENCARGOS COMPLEMENTARES)	Material	H	1,0000000	0,82	0,82	
Insumo	00043488 SINAPI	EPI - FAMILIA OPERADOR ESCAVADEIRA - HORISTA (ENCARGOS COMPLEMENTARES - COLETADO CAIXA)	Equipamento	H	1,0000000	0,69	0,69	
Insumo	00037372 SINAPI	EXAMES - HORISTA (COLETADO CAIXA - ENCARGOS COMPLEMENTARES)	Material	H	1,0000000	1,08	1,08	
Insumo	00043464 SINAPI	FERRAMENTAS - FAMILIA OPERADOR ESCAVADEIRA - HORISTA (ENCARGOS COMPLEMENTARES - COLETADO CAIXA)	Equipamento	H	1,0000000	0,01	0,01	
Insumo	00037371 SINAPI	TRANSPORTE - HORISTA (COLETADO CAIXA - ENCARGOS COMPLEMENTARES)	Serviços	H	1,0000000	0,46	0,46	
				MO sem LS =>	35,88	LS =>	0,00 MO com LS =>	35,88
				Valor do BDI =>	8,61	Valor com BDI =>		47,56

Composição	Código Banco	Descrição	Tipo	Und	Quant.	Valor Unit	Total	
Composição	88302 SINAPI	OPERADOR DE PAVIMENTADORA COM ENCARGOS COMPLEMENTARES	SEDI - SERVIÇOS DIVERSOS	H	1,0000000	33,00	33,00	
Composição Auxiliar	95365 SINAPI	CURSO DE CAPACITAÇÃO PARA OPERADOR DE PAVIMENTADORA (ENCARGOS COMPLEMENTARES) - HORISTA	SEDI - SERVIÇOS DIVERSOS	H	1,0000000	0,28	0,28	
Insumo	00037371 SINAPI	TRANSPORTE - HORISTA (COLETADO CAIXA - ENCARGOS COMPLEMENTARES)	Serviços	H	1,0000000	0,46	0,46	
Insumo	00037370 SINAPI	ALIMENTAÇÃO - HORISTA (COLETADO CAIXA - ENCARGOS COMPLEMENTARES)	Material	H	1,0000000	0,82	0,82	
Insumo	00037373 SINAPI	SEGURO - HORISTA (COLETADO CAIXA - ENCARGOS COMPLEMENTARES)	Taxas	H	1,0000000	0,01	0,01	
Insumo	00043464 SINAPI	FERRAMENTAS - FAMILIA OPERADOR ESCAVADEIRA - HORISTA (ENCARGOS COMPLEMENTARES - COLETADO CAIXA)	Equipamento	H	1,0000000	0,01	0,01	
Insumo	00043488 SINAPI	EPI - FAMILIA OPERADOR ESCAVADEIRA - HORISTA (ENCARGOS COMPLEMENTARES - COLETADO CAIXA)	Equipamento	H	1,0000000	0,69	0,69	
Insumo	00037372 SINAPI	EXAMES - HORISTA (COLETADO CAIXA - ENCARGOS COMPLEMENTARES)	Material	H	1,0000000	1,08	1,08	
Insumo	00044500 SINAPI	OPERADOR DE PAVIMENTADORA / MESA VIBROACABADORA (HORISTA)	Mão de Obra	H	1,0000000	29,65	29,65	
				MO sem LS =>	29,93	LS =>	0,00 MO com LS =>	29,93
				Valor do BDI =>	7,29	Valor com BDI =>		40,29

Composição	Código Banco	Descrição	Tipo	Und	Quant.	Valor Unit	Total	
Composição	88301 SINAPI	OPERADOR DE PÁ CARREGADEIRA COM ENCARGOS COMPLEMENTARES	SEDI - SERVIÇOS DIVERSOS	H	1,0000000	33,00	33,00	
Composição	95364 SINAPI	CURSO DE CAPACITAÇÃO PARA OPERADOR DE PÁ CARREGADEIRA (ENCARGOS COMPLEMENTARES) - HORISTA	SEDI - SERVIÇOS DIVERSOS	H	1,0000000	0,28	0,28	
Insumo	00043488 SINAPI	EPI - FAMILIA OPERADOR ESCAVADEIRA - HORISTA (ENCARGOS COMPLEMENTARES - COLETADO CAIXA)	Equipamento	H	1,0000000	0,69	0,69	
Insumo	00037371 SINAPI	TRANSPORTE - HORISTA (COLETADO CAIXA - ENCARGOS COMPLEMENTARES)	Serviços	H	1,0000000	0,46	0,46	
Insumo	00037373 SINAPI	SEGURO - HORISTA (COLETADO CAIXA - ENCARGOS COMPLEMENTARES)	Taxas	H	1,0000000	0,01	0,01	
Insumo	00037370 SINAPI	ALIMENTAÇÃO - HORISTA (COLETADO CAIXA - ENCARGOS COMPLEMENTARES)	Material	H	1,0000000	0,82	0,82	
Insumo	00037372 SINAPI	EXAMES - HORISTA (COLETADO CAIXA - ENCARGOS COMPLEMENTARES)	Material	H	1,0000000	1,08	1,08	
Insumo	00004248 SINAPI	OPERADOR DE PA CARREGADEIRA (HORISTA)	Mão de Obra	H	1,0000000	29,65	29,65	
Insumo	00043464 SINAPI	FERRAMENTAS - FAMILIA OPERADOR ESCAVADEIRA - HORISTA (ENCARGOS COMPLEMENTARES - COLETADO CAIXA)	Equipamento	H	1,0000000	0,01	0,01	
				MO sem LS =>	29,93	LS =>	0,00 MO com LS =>	29,93
				Valor do BDI =>	7,29	Valor com BDI =>		40,29

**CLPT CONSTRUTORA**  
**Mário Lino**  
 Sócio  
 CPF: 048.784.764-43

**Sammya Rafaela dos S. M. Mendonça**  
 Engenheira Civil  
 CREA: 211397088-0  
 CPF: 012.055.404-66

**MÁRIO LINO DE MENDONÇA NETO**  
 Representante Legal  
 CPF 048.784.764-43

**Sammya Rafaela dos Santos Martins Mendonça**  
 Responsável Técnico  
 CREA 211397088-0



	Código	Banco	Descrição	Tipo	Und	Quant.	Valor Unit	Total		
Composição	88303	SINAPI	OPERADOR DE ROLO COMPACTADOR COM ENCARGOS COMPLEMENTARES	SEDI - SERVIÇOS DIVERSOS	H	1,0000000	31,90	31,90		
Composição	95366	SINAPI	CURSO DE CAPACITAÇÃO PARA OPERADOR DE ROLO COMPACTADOR	SEDI - SERVIÇOS DIVERSOS	H	1,0000000	0,27	0,27		
Insumo	00037371	SINAPI	TRANSPORTE - HORISTA (COLETADO CAIXA - ENCARGOS COMPLEMENTARES)	Serviços	H	1,0000000	0,46	0,46		
Insumo	00037373	SINAPI	SEGURO - HORISTA (COLETADO CAIXA - ENCARGOS COMPLEMENTARES)	Taxas	H	1,0000000	0,01	0,01		
Insumo	00037372	SINAPI	EXAMES - HORISTA (COLETADO CAIXA - ENCARGOS COMPLEMENTARES)	Material	H	1,0000000	1,08	1,08		
Insumo	00043488	SINAPI	EPI - FAMILIA OPERADOR ESCAVADEIRA - HORISTA (ENCARGOS COMPLEMENTARES - COLETADO CAIXA)	Equipamento	H	1,0000000	0,69	0,69		
Insumo	00037370	SINAPI	ALIMENTAÇÃO - HORISTA (COLETADO CAIXA - ENCARGOS COMPLEMENTARES)	Material	H	1,0000000	0,82	0,82		
Insumo	0004238	SINAPI	OPERADOR DE ROLO COMPACTADOR (HORISTA)	Mão de Obra	H	1,0000000	28,56	28,56		
Insumo	00043464	SINAPI	FERRAMENTAS - FAMILIA OPERADOR ESCAVADEIRA - HORISTA	Equipamento	H	1,0000000	0,01	0,01		
				MO sem LS =>		28,63	LS =>	0,00	MO com LS =>	28,63
				Valor do BDI =>		7,05			Valor com BDI =>	38,95

	Código	Banco	Descrição	Tipo	Und	Quant.	Valor Unit	Total		
Composição	88304	SINAPI	OPERADOR DE USINA DE ASFALTO, DE SOLOS OU DE CONCRETO COM ENCARGOS COMPLEMENTARES	SEDI - SERVIÇOS DIVERSOS	H	1,0000000	38,95	38,95		
Composição	95367	SINAPI	CURSO DE CAPACITAÇÃO PARA OPERADOR DE USINA DE ASFALTO, DE SOLOS OU DE CONCRETO (ENCARGOS COMPLEMENTARES) - HORISTA	SEDI - SERVIÇOS DIVERSOS	H	1,0000000	0,34	0,34		
Insumo	00043464	SINAPI	FERRAMENTAS - FAMILIA OPERADOR ESCAVADEIRA - HORISTA (ENCARGOS COMPLEMENTARES - COLETADO CAIXA)	Equipamento	H	1,0000000	0,01	0,01		
Insumo	0004233	SINAPI	OPERADOR DE USINA DE ASFALTO, DE SOLOS OU DE CONCRETO (HORISTA)	Mão de Obra	H	1,0000000	35,54	35,54		
Insumo	00043488	SINAPI	EPI - FAMILIA OPERADOR ESCAVADEIRA - HORISTA (ENCARGOS COMPLEMENTARES - COLETADO CAIXA)	Equipamento	H	1,0000000	0,69	0,69		
Insumo	00037371	SINAPI	TRANSPORTE - HORISTA (COLETADO CAIXA - ENCARGOS COMPLEMENTARES)	Serviços	H	1,0000000	0,46	0,46		
Insumo	00037372	SINAPI	EXAMES - HORISTA (COLETADO CAIXA - ENCARGOS COMPLEMENTARES)	Material	H	1,0000000	1,08	1,08		
Insumo	00037370	SINAPI	ALIMENTAÇÃO - HORISTA (COLETADO CAIXA - ENCARGOS COMPLEMENTARES)	Material	H	1,0000000	0,82	0,82		
Insumo	00037373	SINAPI	SEGURO - HORISTA (COLETADO CAIXA - ENCARGOS COMPLEMENTARES)	Taxas	H	1,0000000	0,01	0,01		
				MO sem LS =>		35,68	LS =>	0,00	MO com LS =>	35,68
				Valor do BDI =>		8,61			Valor com BDI =>	47,56

	Código	Banco	Descrição	Tipo	Und	Quant.	Valor Unit	Total		
Composição	88310	SINAPI	PINTOR COM ENCARGOS COMPLEMENTARES	SEDI - SERVIÇOS DIVERSOS	H	1,0000000	25,67	25,67		
Composição	95372	SINAPI	CURSO DE CAPACITAÇÃO PARA PINTOR (ENCARGOS COMPLEMENTARES) - HORISTA	SEDI - SERVIÇOS DIVERSOS	H	1,0000000	0,33	0,33		
Insumo	00037371	SINAPI	TRANSPORTE - HORISTA (COLETADO CAIXA - ENCARGOS COMPLEMENTARES)	Serviços	H	1,0000000	0,46	0,46		
Insumo	00043490	SINAPI	EPI - FAMILIA PINTOR - HORISTA (ENCARGOS COMPLEMENTARES - COLETADO CAIXA)	Equipamento	H	1,0000000	1,40	1,40		
Insumo	0004783	SINAPI	PINTOR (HORISTA)	Mão de Obra	H	1,0000000	19,98	19,98		
Insumo	00037372	SINAPI	EXAMES - HORISTA (COLETADO CAIXA - ENCARGOS COMPLEMENTARES)	Material	H	1,0000000	1,08	1,08		
Insumo	00037370	SINAPI	ALIMENTAÇÃO - HORISTA (COLETADO CAIXA - ENCARGOS COMPLEMENTARES)	Material	H	1,0000000	0,82	0,82		
Insumo	00037373	SINAPI	SEGURO - HORISTA (COLETADO CAIXA - ENCARGOS COMPLEMENTARES)	Taxas	H	1,0000000	0,01	0,01		
Insumo	00043486	SINAPI	FERRAMENTAS - FAMILIA PINTOR - HORISTA (ENCARGOS COMPLEMENTARES - COLETADO CAIXA)	Equipamento	H	1,0000000	1,59	1,59		
				MO sem LS =>		20,31	LS =>	0,00	MO com LS =>	20,31
				Valor do BDI =>		6,67			Valor com BDI =>	31,34

	Código	Banco	Descrição	Tipo	Und	Quant.	Valor Unit	Total		
Composição	102197	SINAPI	PINTURA FUNDO NIVELADOR ALQUÍDICO BRANCO EM MADEIRA AF_01/2021	PINT - PINTURAS	m²	1,0000000	17,10	17,10		
Composição	88310	SINAPI	PINTOR COM ENCARGOS COMPLEMENTARES	SEDI - SERVIÇOS DIVERSOS	H	0,2805000	25,67	7,20		
Insumo	00003767	SINAPI	LIXA EM FOLHA PARA PAREDE OU MADEIRA, NUMERO 120, COR VERMELHA	Material	UN	0,4000000	0,62	0,24		
Insumo	00043653	SINAPI	FUNDO SINTETICO NIVELADOR BRANCO FOSCO PARA MADEIRA	Material	L	0,4960800	18,12	8,98		
Insumo	00005318	SINAPI	DILUENTE AGUARRAS	Material	L	0,0278000	24,87	0,68		
				MO sem LS =>		5,69	LS =>	0,00	MO com LS =>	5,69
				Valor do BDI =>		3,78			Valor com BDI =>	20,88

	Código	Banco	Descrição	Tipo	Und	Quant.	Valor Unit	Total		
Composição	102234	SINAPI	PINTURA IMUNIZANTE PARA MADEIRA, 2 DEMÃOS. AF_01/2021	PINT - PINTURAS	m²	1,0000000	19,51	19,51		
Composição	88310	SINAPI	PINTOR COM ENCARGOS COMPLEMENTARES	SEDI - SERVIÇOS DIVERSOS	H	0,4529000	25,67	11,62		
Insumo	00007340	SINAPI	IMUNIZANTE PARA MADEIRA, INCOLOR	Material	L	0,3257000	24,24	7,89		
				MO sem LS =>		9,19	LS =>	0,00	MO com LS =>	9,19
				Valor do BDI =>		4,31			Valor com BDI =>	23,82

	Código	Banco	Descrição	Tipo	Und	Quant.	Valor Unit	Total		
Composição	102218	SINAPI	PINTURA TINTA DE ACABAMENTO (PIGMENTADA) ESMALTE SINTÉTICO	PINT - PINTURAS	m²	1,0000000	14,68	14,68		
Composição	88310	SINAPI	PINTOR COM ENCARGOS COMPLEMENTARES	SEDI - SERVIÇOS DIVERSOS	H	0,3805000	25,67	9,76		
Insumo	00005318	SINAPI	DILUENTE AGUARRAS	Material	L	0,0130000	24,87	0,32		
Insumo	00007288	SINAPI	TINTA ESMALTE SINTETICO PREMIUM FOSCO	Material	L	0,1300000	35,46	4,60		
				MO sem LS =>		7,72	LS =>	0,00	MO com LS =>	7,72
				Valor do BDI =>		3,24			Valor com BDI =>	17,92

	Código	Banco	Descrição	Tipo	Und	Quant.	Valor Unit	Total
--	--------	-------	-----------	------	-----	--------	------------	-------

**CLPT CONSTRUTORA**  
**Mário Lino**  
 Sócio  
 CPF: 048.784.764-43

**Sammya Rafaela dos S. M. Mendonça**  
 Engenheira Civil  
 CREA: 211397088-0  
 CPF: 012.055.404-66

**MÁRIO LINO DE MENDONÇA NETO**  
 Representante Legal  
 CPF 048.784.764-43

**Sammya Rafaela dos Santos Martins Mendonça**  
 Responsável Técnico  
 CREA 211397088-0



06/09/2024

Composição	Código Banco	Equipamentos	Quantidade	Utilização		Custo Horário		Custo Horário Total
				Operativa	Improdutiva	Operativa	Improdutiva	
Insumo	E9753 SICRO3	Grupo gerador - 23 kVA	1,0000000	1,00	0,00	20,9600	4,5400	20,9600
Insumo	E9076 SICRO3	Equipamento para pintura eletrostática com cabine dupla de 7,00 kW e estufa de	1,0000000	1,00	0,00	36,7100	31,9900	36,7100
						<b>Custo horário total de equipamentos</b>		<b>57,67</b>

B	Código Banco	Mão de Obra	Quantidade	Custo Horário		Custo Horário Total	
				Operativa	Improdutiva		
Insumo	P9801 SICRO3	Ajudante	1,0000000		22,0572	22,0572	
Insumo	P9822 SICRO3	Pintor	2,0000000		29,7112	59,4224	
						<b>Custo horário total de mão de obra</b>	<b>81,4796</b>
						<b>Custo horário total de execução</b>	<b>139,1496</b>
						<b>Custo unitário de execução</b>	<b>7,2663</b>
						<b>Custo do FIC</b>	<b>0</b>

C	Banco	Código	MATERIAL	Quantidade	Unidade	Preço Unitário	Custo Horário
Insumo	SICRO3	M3153	Tinta em pó à base de resina poliéster	0,1120000	kg	64,4900	7,2229
						<b>Custo unitário total de material</b>	<b>7,2229</b>

E	Banco	Tempo Fixo	Descrição	Carga	Quantidade	Unidade	Preço Unitário	Custo Horário
Composição	SICRO3	5914055	Carga, manobra e descarga de materiais diversos em caminhão carroceria de 15 t	M3153	0,0001100	t	29,0500	0,0032
						<b>Custo Total dos Tempos Fixos</b>	<b>0,0032</b>	

F	Banco	Momento	Descrição	Quantidade	LN	RP	P	P	Custo Horário		
Insumo	SICRO3	M3153	Tinta em pó à base de resina poliéster	0,0001100	5914449	5914484	5914479	-	0,0000		
						<b>Custo total de transporte</b>	<b>0</b>				
						MO sem LS =>	4,25	LS =>	0,00	MO com LS =>	4,25
						Valor do BDI =>	3,20			Valor com BDI =>	17,69

Composição	Código Banco	Descrição	Tipo	Und	Quant.	Valor Unit	Total				
Composição	5942 SINAPI	PÁ CARREGADEIRA SOBRE RODAS, POTÊNCIA LÍQUIDA 128 HP, CAPACIDADE DA CAÇAMBA 1,7 A 2,8 M3, PESO OPERACIONAL 11632 KG - EQUIPAMENTOS	CHOR - CUSTOS HORÁRIOS DE MÁQUINAS E EQUIPAMENTOS	CHI	1,0000000	68,45	68,45				
Composição	88301 SINAPI	OPERADOR DE PÁ CARREGADEIRA COM ENCARGOS COMPLEMENTARES	SEDI - SERVIÇOS DIVERSOS	H	1,0000000	33,00	33,00				
Composição Auxiliar	89129 SINAPI	PÁ CARREGADEIRA SOBRE RODAS, POTÊNCIA LÍQUIDA 128 HP, CAPACIDADE DA CAÇAMBA 1,7 A 2,8 M3, PESO OPERACIONAL 11632 KG - JUROS. AF_06/2014	CHOR - CUSTOS HORÁRIOS DE MÁQUINAS E EQUIPAMENTOS	H	1,0000000	7,41	7,41				
Composição	89128 SINAPI	PÁ CARREGADEIRA SOBRE RODAS, POTÊNCIA LÍQUIDA 128 HP.	CHOR - CUSTOS HORÁRIOS DE MÁQUINAS E EQUIPAMENTOS	H	1,0000000	28,04	28,04				
						MO sem LS =>	29,93	LS =>	0,00	MO com LS =>	29,93
						Valor do BDI =>	15,14			Valor com BDI =>	83,59

Composição	Código Banco	Descrição	Tipo	Und	Quant.	Valor Unit	Total				
Composição	5940 SINAPI	PÁ CARREGADEIRA SOBRE RODAS, POTÊNCIA LÍQUIDA 128 HP.	CHOR - CUSTOS HORÁRIOS DE MÁQUINAS E EQUIPAMENTOS	CHF	1,0000000	155,11	155,11				
Composição	53858 SINAPI	PÁ CARREGADEIRA SOBRE RODAS, POTÊNCIA LÍQUIDA 128 HP.	CHOR - CUSTOS HORÁRIOS DE MÁQUINAS E EQUIPAMENTOS	H	1,0000000	36,59	36,59				
Composição Auxiliar	89129 SINAPI	PÁ CARREGADEIRA SOBRE RODAS, POTÊNCIA LÍQUIDA 128 HP, CAPACIDADE DA CAÇAMBA 1,7 A 2,8 M3, PESO OPERACIONAL 11632 KG - EQUIPAMENTOS	CHOR - CUSTOS HORÁRIOS DE MÁQUINAS E EQUIPAMENTOS	H	1,0000000	7,41	7,41				
Composição Auxiliar	53857 SINAPI	PÁ CARREGADEIRA SOBRE RODAS, POTÊNCIA LÍQUIDA 128 HP, CAPACIDADE DA CAÇAMBA 1,7 A 2,8 M3, PESO OPERACIONAL 11632 KG - MANUTENÇÃO. AF_06/2014	CHOR - CUSTOS HORÁRIOS DE MÁQUINAS E EQUIPAMENTOS	H	1,0000000	60,07	60,07				
Composição	89128 SINAPI	PÁ CARREGADEIRA SOBRE RODAS, POTÊNCIA LÍQUIDA 128 HP.	CHOR - CUSTOS HORÁRIOS DE MÁQUINAS E EQUIPAMENTOS	H	1,0000000	28,04	28,04				
Composição	88301 SINAPI	OPERADOR DE PÁ CARREGADEIRA COM ENCARGOS COMPLEMENTARES	SEDI - SERVIÇOS DIVERSOS	H	1,0000000	33,00	33,00				
						MO sem LS =>	29,93	LS =>	0,00	MO com LS =>	29,93
						Valor do BDI =>	34,31			Valor com BDI =>	189,42

Composição	Código Banco	Descrição	Tipo	Und	Quant.	Valor Unit	Total				
Composição	89128 SINAPI	PÁ CARREGADEIRA SOBRE RODAS, POTÊNCIA LÍQUIDA 128 HP, CAPACIDADE DA CAÇAMBA 1,7 A 2,8 M3, PESO OPERACIONAL 11632 KG - DEPRECIÇÃO. AF_06/2014	CHOR - CUSTOS HORÁRIOS DE MÁQUINAS E EQUIPAMENTOS	H	1,0000000	28,04	28,04				
Insumo	00004262 SINAPI	PA CARREGADEIRA SOBRE RODAS, POTENCIA LIQUIDA 128 HP.	Equipamento	UN	0,0000560	509,739,15	28,04				
						MO sem LS =>	0,00	LS =>	0,00	MO com LS =>	0,00
						Valor do BDI =>	6,20			Valor com BDI =>	34,24

Composição	Código Banco	Descrição	Tipo	Und	Quant.	Valor Unit	Total				
Composição	89129 SINAPI	PÁ CARREGADEIRA SOBRE RODAS, POTÊNCIA LÍQUIDA 128 HP, CAPACIDADE DA CAÇAMBA 1,7 A 2,8 M3, PESO OPERACIONAL 11632 KG - JUROS. AF_06/2014	CHOR - CUSTOS HORÁRIOS DE MÁQUINAS E EQUIPAMENTOS	H	1,0000000	7,41	7,41				
Insumo	00004262 SINAPI	PA CARREGADEIRA SOBRE RODAS, POTENCIA LIQUIDA 128 HP.	Equipamento	UN	0,0000148	509,739,15	7,41				
						MO sem LS =>	0,00	LS =>	0,00	MO com LS =>	0,00
						Valor do BDI =>	1,63			Valor com BDI =>	9,04

Composição	Código Banco	Descrição	Tipo	Und	Quant.	Valor Unit	Total				
Composição	53857 SINAPI	PÁ CARREGADEIRA SOBRE RODAS, POTÊNCIA LÍQUIDA 128 HP.	CHOR - CUSTOS HORÁRIOS DE MÁQUINAS E EQUIPAMENTOS	H	1,0000000	50,07	50,07				
Insumo	00004262 SINAPI	PA CARREGADEIRA SOBRE RODAS, POTENCIA LIQUIDA 128 HP, CAPACIDADE DA CAÇAMBA DE 1,7 A 2,8 M3, PESO OPERACIONAL MAXIMO DE 11632 KG	Equipamento	UN	0,0001000	509,739,15	50,07				
						MO sem LS =>	0,00	LS =>	0,00	MO com LS =>	0,00
						Valor do BDI =>	11,07			Valor com BDI =>	61,14

**CLPT CONSTRUTORA**  
**Mário Lino**  
 Sócio  
 CPF: 048.784.764-43

**Sammya Rafaela dos S. M. Mendonça**  
 Engenheira Civil  
 CREA: 211397088-0  
 CPF: 012.055.404-66

**MÁRIO LINO DE MENDONÇA NETO**  
 Representante Legal  
 CPF 048.784.764-43

**Sammya Rafaela dos Santos Martins Mendonça**  
 Responsável Técnico  
 CREA 211397088-0



Composição	Código Banco	Descrição	Tipo	Und	Quant.	Valor Unit	Total	
Insumo	53858 SINAPI	PÁ CARREGADEIRA SOBRE RODAS, POTÊNCIA LÍQUIDA 128 HP.	CHOR - CUSTOS HORÁRIOS DE MÁQUINAS E EQUIPAMENTOS	H	1,0000000	36,59	36,59	
Insumo	00004221 SINAPI	OLEO DIESEL COMBUSTIVEL COMUM METROPOLITANO S-10 OU S-500	Material	L	7,8400000	4,79	36,59	
			MO sem LS =>		0,00	LS =>	0,00 MO com LS =>	0,00
			Valor do BDI =>		6,09		Valor com BDI =>	44,68

Composição	Código Banco	Descrição	Tipo	Und	Quant.	Valor Unit	Total	
Composição	88314 SINAPI	RASTELEIRO COM ENCARGOS COMPLEMENTARES	SEDI - SERVIÇOS DIVERSOS	H	1,0000000	23,16	23,16	
Composição	95376 SINAPI	CURSO DE CAPACITAÇÃO PARA RASTELEIRO (ENCARGOS COMPLEMENTARES)	SEDI - SERVIÇOS DIVERSOS	H	1,0000000	0,11	0,11	
Insumo	00037371 SINAPI	TRANSPORTE - HORISTA (COLETADO CAIXA - ENCARGOS COMPLEMENTARES)	Serviços	H	1,0000000	0,46	0,46	
Insumo	00043464 SINAPI	FERRAMENTAS - FAMÍLIA OPERADOR ESCAVADEIRA - HORISTA	Equipamento	H	1,0000000	0,01	0,01	
Insumo	00037373 SINAPI	SEGURO - HORISTA (COLETADO CAIXA - ENCARGOS COMPLEMENTARES)	Taxas	H	1,0000000	0,01	0,01	
Insumo	00043488 SINAPI	EPI - FAMÍLIA OPERADOR ESCAVADEIRA - HORISTA (ENCARGOS COMPLEMENTARES)	Equipamento	H	1,0000000	0,69	0,69	
Insumo	00037372 SINAPI	EXAVES - HORISTA (COLETADO CAIXA - ENCARGOS COMPLEMENTARES)	Material	H	1,0000000	1,08	1,08	
Insumo	00037370 SINAPI	ALIMENTAÇÃO - HORISTA (COLETADO CAIXA - ENCARGOS COMPLEMENTARES)	Material	H	1,0000000	0,82	0,82	
Insumo	00004769 SINAPI	CALÇETEIRO / RASTELEIRO (HORISTA)	Mão de Obra	H	1,0000000	19,98	19,98	
			MO sem LS =>		20,09	LS =>	0,00 MO com LS =>	20,09
			Valor do BDI =>		5,12		Valor com BDI =>	28,28

Composição	Código Banco	Descrição	Tipo	Und	Quant.	Valor Unit	Total	
Composição	96464 SINAPI	ROLO COMPACTADOR DE PNEUS, ESTÁTICO, PRESSÃO VARIÁVEL, POTÊNCIA 110 HP, PESO SEM/COM LASTRO 10,8/27 T, LARGURA DE ROLAGEM 2,30 M - CHI DIURNO. AF_06/2017	CHOR - CUSTOS HORÁRIOS DE MÁQUINAS E EQUIPAMENTOS	CHI	1,0000000	87,82	87,82	
Composição	96460 SINAPI	ROLO COMPACTADOR DE PNEUS, ESTÁTICO, PRESSÃO VARIÁVEL, POTÊNCIA 110 HP, PESO SEM/COM LASTRO 10,8/27 T, LARGURA DE ROLAGEM 2,30 M - CHI DIURNO. AF_06/2017	CHOR - CUSTOS HORÁRIOS DE MÁQUINAS E EQUIPAMENTOS	H	1,0000000	44,09	44,09	
Composição	96459 SINAPI	ROLO COMPACTADOR DE PNEUS, ESTÁTICO, PRESSÃO VARIÁVEL, POTÊNCIA 110 HP, PESO SEM/COM LASTRO 10,8/27 T, LARGURA DE ROLAGEM 2,30 M - CHI DIURNO. AF_06/2017	CHOR - CUSTOS HORÁRIOS DE MÁQUINAS E EQUIPAMENTOS	H	1,0000000	11,83	11,83	
Composição	88303 SINAPI	OPERADOR DE ROLO COMPACTADOR COM ENCARGOS COMPLEMENTARES	SEDI - SERVIÇOS DIVERSOS	H	1,0000000	31,90	31,90	
			MO sem LS =>		28,83	LS =>	0,00 MO com LS =>	28,83
			Valor do BDI =>		19,42		Valor com BDI =>	107,24

Composição	Código Banco	Descrição	Tipo	Und	Quant.	Valor Unit	Total	
Composição	96483 SINAPI	ROLO COMPACTADOR DE PNEUS, ESTÁTICO, PRESSÃO VARIÁVEL, POTÊNCIA 110 HP, PESO SEM/COM LASTRO 10,8/27 T, LARGURA DE ROLAGEM 2,30 M - CHI DIURNO. AF_06/2017	CHOR - CUSTOS HORÁRIOS DE MÁQUINAS E EQUIPAMENTOS	CHI	1,0000000	194,09	194,09	
Composição	96459 SINAPI	ROLO COMPACTADOR DE PNEUS, ESTÁTICO, PRESSÃO VARIÁVEL, POTÊNCIA 110 HP, PESO SEM/COM LASTRO 10,8/27 T, LARGURA DE ROLAGEM 2,30 M - CHI DIURNO. AF_06/2017	CHOR - CUSTOS HORÁRIOS DE MÁQUINAS E EQUIPAMENTOS	H	1,0000000	11,83	11,83	
Composição	96460 SINAPI	ROLO COMPACTADOR DE PNEUS, ESTÁTICO, PRESSÃO VARIÁVEL, POTÊNCIA 110 HP, PESO SEM/COM LASTRO 10,8/27 T, LARGURA DE ROLAGEM 2,30 M - CHI DIURNO. AF_06/2017	CHOR - CUSTOS HORÁRIOS DE MÁQUINAS E EQUIPAMENTOS	H	1,0000000	44,09	44,09	
Composição	96468 SINAPI	ROLO COMPACTADOR DE PNEUS, ESTÁTICO, PRESSÃO VARIÁVEL, POTÊNCIA 110 HP, PESO SEM/COM LASTRO 10,8/27 T, LARGURA DE ROLAGEM 2,30 M - CHI DIURNO. AF_06/2017	CHOR - CUSTOS HORÁRIOS DE MÁQUINAS E EQUIPAMENTOS	H	1,0000000	55,17	55,17	
Composição	96457 SINAPI	ROLO COMPACTADOR DE PNEUS, ESTÁTICO, PRESSÃO VARIÁVEL, POTÊNCIA 110 HP, PESO SEM/COM LASTRO 10,8/27 T, LARGURA DE ROLAGEM 2,30 M - CHI DIURNO. AF_06/2017	CHOR - CUSTOS HORÁRIOS DE MÁQUINAS E EQUIPAMENTOS	H	1,0000000	51,10	51,10	
Composição	88303 SINAPI	OPERADOR DE ROLO COMPACTADOR COM ENCARGOS COMPLEMENTARES	SEDI - SERVIÇOS DIVERSOS	H	1,0000000	31,90	31,90	
Auxiliar			MO sem LS =>		28,83	LS =>	0,00 MO com LS =>	28,83
			Valor do BDI =>		42,93		Valor com BDI =>	237,02

Composição	Código Banco	Descrição	Tipo	Und	Quant.	Valor Unit	Total	
Composição	96480 SINAPI	ROLO COMPACTADOR DE PNEUS, ESTÁTICO, PRESSÃO VARIÁVEL, POTÊNCIA 110 HP, PESO SEM/COM LASTRO 10,8/27 T, LARGURA DE ROLAGEM 2,30 M - CHI DIURNO. AF_06/2017	CHOR - CUSTOS HORÁRIOS DE MÁQUINAS E EQUIPAMENTOS	H	1,0000000	44,09	44,09	
Insumo	00014511 SINAPI	ROLO COMPACTADOR DE PNEUS, ESTÁTICO, PRESSÃO VARIÁVEL, POTÊNCIA 110 HP, PESO SEM/COM LASTRO 10,8/27 T, LARGURA DE ROLAGEM 2,30 M - CHI DIURNO. AF_06/2017	Equipamento	UN	0,0000533	827.277,90	44,09	
			MO sem LS =>		0,00	LS =>	0,00 MO com LS =>	0,00
			Valor do BDI =>		9,75		Valor com BDI =>	53,84

Composição	Código Banco	Descrição	Tipo	Und	Quant.	Valor Unit	Total	
Composição	96469 SINAPI	ROLO COMPACTADOR DE PNEUS, ESTÁTICO, PRESSÃO VARIÁVEL, POTÊNCIA 110 HP, PESO SEM/COM LASTRO 10,8/27 T, LARGURA DE ROLAGEM 2,30 M - CHI DIURNO. AF_06/2017	CHOR - CUSTOS HORÁRIOS DE MÁQUINAS E EQUIPAMENTOS	H	1,0000000	11,83	11,83	
Insumo	00014511 SINAPI	ROLO COMPACTADOR DE PNEUS, ESTÁTICO, PRESSÃO VARIÁVEL, POTÊNCIA 110 HP, PESO SEM/COM LASTRO 10,8/27 T, LARGURA DE ROLAGEM 2,30 M - CHI DIURNO. AF_06/2017	Equipamento	UN	0,0000143	827.277,90	11,83	
			MO sem LS =>		0,00	LS =>	0,00 MO com LS =>	0,00
			Valor do BDI =>		2,61		Valor com BDI =>	14,44

Composição	Código Banco	Descrição	Tipo	Und	Quant.	Valor Unit	Total	
Composição	96458 SINAPI	ROLO COMPACTADOR DE PNEUS, ESTÁTICO, PRESSÃO VARIÁVEL, POTÊNCIA 110 HP, PESO SEM/COM LASTRO 10,8/27 T, LARGURA DE ROLAGEM 2,30 M - CHI DIURNO. AF_06/2017	CHOR - CUSTOS HORÁRIOS DE MÁQUINAS E EQUIPAMENTOS	H	1,0000000	55,17	55,17	
Insumo	00014511 SINAPI	ROLO COMPACTADOR DE PNEUS, ESTÁTICO, PRESSÃO VARIÁVEL, POTÊNCIA 110 HP, PESO SEM/COM LASTRO 10,8/27 T, LARGURA DE ROLAGEM 2,30 M - CHI DIURNO. AF_06/2017	Equipamento	UN	0,0000667	827.277,90	55,17	
			MO sem LS =>		0,00	LS =>	0,00 MO com LS =>	0,00
			Valor do BDI =>		12,20		Valor com BDI =>	67,37

Composição	Código Banco	Descrição	Tipo	Und	Quant.	Valor Unit	Total	
Composição	96467 SINAPI	ROLO COMPACTADOR DE PNEUS, ESTÁTICO, PRESSÃO VARIÁVEL, POTÊNCIA 110 HP, PESO SEM/COM LASTRO 10,8/27 T, LARGURA DE ROLAGEM 2,30 M - CHI DIURNO. AF_06/2017	CHOR - CUSTOS HORÁRIOS DE MÁQUINAS E EQUIPAMENTOS	H	1,0000000	51,10	51,10	
Insumo	00004221 SINAPI	OLEO DIESEL COMBUSTIVEL COMUM METROPOLITANO S-10 OU S-500	Material	L	10,6700000	4,79	51,10	
			MO sem LS =>		0,00	LS =>	0,00 MO com LS =>	0,00
			Valor do BDI =>		11,30		Valor com BDI =>	62,40

Composição	Código Banco	Descrição	Tipo	Und	Quant.	Valor Unit	Total	
Composição	95632 SINAPI	ROLO COMPACTADOR VIBRATORIO TANDEM, ACO LISO, POTENCIA 125 HP, PESO SEM/COM LASTRO 10,20/11,85 T, LARGURA DE TRABALHO 1,73 M - CHI DIURNO. AF_11/2016	CHOR - CUSTOS HORÁRIOS DE MÁQUINAS E EQUIPAMENTOS	CHI	1,0000000	82,31	82,31	
Composição	95628 SINAPI	ROLO COMPACTADOR VIBRATORIO TANDEM, ACO LISO, POTENCIA 125 HP, PESO SEM/COM LASTRO 10,20/11,85 T, LARGURA DE TRABALHO 1,73 M - CHI DIURNO. AF_11/2016	CHOR - CUSTOS HORÁRIOS DE MÁQUINAS E EQUIPAMENTOS	H	1,0000000	10,66	10,66	
Composição	88303 SINAPI	OPERADOR DE ROLO COMPACTADOR COM ENCARGOS COMPLEMENTARES	SEDI - SERVIÇOS DIVERSOS	H	1,0000000	31,80	31,80	
Auxiliar			MO sem LS =>		28,83	LS =>	0,00 MO com LS =>	28,83
Composição	95627 SINAPI	ROLO COMPACTADOR VIBRATORIO TANDEM, ACO LISO, POTENCIA 125 HP, PESO SEM/COM LASTRO 10,20/11,85 T, LARGURA DE TRABALHO 1,73 M - CHI DIURNO. AF_11/2016	CHOR - CUSTOS HORÁRIOS DE MÁQUINAS E EQUIPAMENTOS	H	1,0000000	39,75	39,75	
			Valor do BDI =>		18,20		Valor com BDI =>	100,51

Composição	Código Banco	Descrição	Tipo	Und	Quant.	Valor Unit	Total
Composição	95631 SINAPI	ROLO COMPACTADOR VIBRATORIO TANDEM, ACO LISO, POTENCIA 125 HP, PESO SEM/COM LASTRO 10,20/11,85 T, LARGURA DE TRABALHO 1,73 M - CHI DIURNO. AF_11/2016	CHOR - CUSTOS HORÁRIOS DE MÁQUINAS E EQUIPAMENTOS	CHI	1,0000000	203,52	203,52
Composição	88303 SINAPI	OPERADOR DE ROLO COMPACTADOR COM ENCARGOS COMPLEMENTARES	SEDI - SERVIÇOS DIVERSOS	H	1,0000000	31,90	31,90

**CLPT CONSTRUTORA**  
**Mário Lino**  
 Sócio  
 CPF: 048.784.764-43

**Sammya Rafaela dos S. M. Mendonça**  
 Engenheira Civil  
 CREA: 211397088-0  
 CPF: 012.055.404-66

**MÁRIO LINO DE MENDONÇA NETO**  
 Representante Legal  
 CPF 048.784.764-43

**Sammya Rafaela dos Santos Martins Mendonça**  
 Responsável Técnico  
 CREA 211397088-0

972/A

Composição Auxiliar	95628 SINAPI	ROLO COMPACTADOR VIBRATORIO TANDEM, AÇO LISO, POTENCIA 125 HP, PESO SEM/COM LASTRO 10,20/11,65 T, LARGURA DE TRABALHO 1,73 M - JUROS. AF_11/2016	CHOR - CUSTOS HORÁRIOS DE MÁQUINAS E EQUIPAMENTOS	H	1,0000000	10,66	10,66
Composição	95630 SINAPI	ROLO COMPACTADOR VIBRATORIO TANDEM, AÇO LISO, POTENCIA 125 HP, PESO SEM/COM LASTRO 10,20/11,65 T, LARGURA DE TRABALHO 1,73 M - DEPRECIÇÃO. AF_11/2016	CHOR - CUSTOS HORÁRIOS DE MÁQUINAS E EQUIPAMENTOS	H	1,0000000	71,46	71,46
Composição Auxiliar	95629 SINAPI	ROLO COMPACTADOR VIBRATORIO TANDEM, AÇO LISO, POTENCIA 125 HP, PESO SEM/COM LASTRO 10,20/11,65 T, LARGURA DE TRABALHO 1,73 M - MANUTENÇÃO. AF_11/2016	CHOR - CUSTOS HORÁRIOS DE MÁQUINAS E EQUIPAMENTOS	H	1,0000000	49,75	49,75
Composição Auxiliar	95627 SINAPI	ROLO COMPACTADOR VIBRATORIO TANDEM, AÇO LISO, POTENCIA 125 HP, PESO SEM/COM LASTRO 10,20/11,65 T, LARGURA DE TRABALHO 1,73 M - DEPRECIÇÃO. AF_11/2016	CHOR - CUSTOS HORÁRIOS DE MÁQUINAS E EQUIPAMENTOS	H	1,0000000	39,75	39,75
				MO sem LS =>		28,83	28,83
				Valor do BDI =>		45,01	248,53

	Código Banco	Descrição	Tipo	Und	Quant.	Valor Unit	Total
Composição	95627 SINAPI	ROLO COMPACTADOR VIBRATORIO TANDEM, AÇO LISO, POTENCIA 125 HP, PESO SEM/COM LASTRO 10,20/11,65 T, LARGURA DE TRABALHO 1,73 M - DEPRECIÇÃO. AF_11/2016	CHOR - CUSTOS HORÁRIOS DE MÁQUINAS E EQUIPAMENTOS	H	1,0000000	39,75	39,75
Insumo	00014626 SINAPI	ROLO COMPACTADOR VIBRATORIO TANDEM, AÇO LISO, POTENCIA 125 HP, PESO SEM/COM LASTRO 10,20/11,65 T, LARGURA DE TRABALHO 1,73 M	Equipamento	UN	0,0000533	745.935,88	39,75
				MO sem LS =>		0,00	0,00
				Valor do BDI =>		8,79	48,54

	Código Banco	Descrição	Tipo	Und	Quant.	Valor Unit	Total
Composição	95628 SINAPI	ROLO COMPACTADOR VIBRATORIO TANDEM, AÇO LISO, POTENCIA 125 HP, PESO SEM/COM LASTRO 10,20/11,65 T, LARGURA DE TRABALHO 1,73 M	CHOR - CUSTOS HORÁRIOS DE MÁQUINAS E EQUIPAMENTOS	H	1,0000000	10,66	10,66
Insumo	00014626 SINAPI	ROLO COMPACTADOR VIBRATORIO TANDEM, AÇO LISO, POTENCIA 125 HP, PESO SEM/COM LASTRO 10,20/11,65 T, LARGURA DE TRABALHO 1,73 M	Equipamento	UN	0,0000143	745.935,88	10,66
				MO sem LS =>		0,00	0,00
				Valor do BDI =>		2,35	13,01

	Código Banco	Descrição	Tipo	Und	Quant.	Valor Unit	Total
Composição	95629 SINAPI	ROLO COMPACTADOR VIBRATORIO TANDEM, AÇO LISO, POTENCIA 125 HP, PESO SEM/COM LASTRO 10,20/11,65 T, LARGURA DE TRABALHO 1,73 M - MANUTENÇÃO. AF_11/2016	CHOR - CUSTOS HORÁRIOS DE MÁQUINAS E EQUIPAMENTOS	H	1,0000000	49,75	49,75
Insumo	00014626 SINAPI	ROLO COMPACTADOR VIBRATORIO TANDEM, AÇO LISO, POTENCIA 125 HP, PESO SEM/COM LASTRO 10,20/11,65 T, LARGURA DE TRABALHO 1,73 M	Equipamento	UN	0,0000667	745.935,88	49,75
				MO sem LS =>		0,00	0,00
				Valor do BDI =>		11,00	60,75

	Código Banco	Descrição	Tipo	Und	Quant.	Valor Unit	Total
Composição	95630 SINAPI	ROLO COMPACTADOR VIBRATORIO TANDEM, AÇO LISO, POTENCIA 125 HP, PESO SEM/COM LASTRO 10,20/11,65 T, LARGURA DE TRABALHO 1,73 M	CHOR - CUSTOS HORÁRIOS DE MÁQUINAS E EQUIPAMENTOS	H	1,0000000	71,46	71,46
Insumo	00004221 SINAPI	OLEO DIESEL COMBUSTIVEL COMUM METROPOLITANO S-10 OU S-500	Material	L	14,9200000	4,79	71,46
				MO sem LS =>		0,00	0,00
				Valor do BDI =>		15,80	87,26

	Código Banco	Descrição	Tipo	Und	Quant.	Valor Unit	Total
Composição	5685 SINAPI	ROLO COMPACTADOR VIBRATORIO DE UM CILINDRO AÇO LISO, POTENCIA 80 HP, PESO OPERACIONAL MÁXIMO 8,1 T, IMPACTO DINÂMICO 16,15 / 9,5 T, LARGURA DE TRABALHO 1,68 M - CHI DIURNO. AF_06/2014	CHOR - CUSTOS HORÁRIOS DE MÁQUINAS E EQUIPAMENTOS	CHI	1,0000000	65,60	65,60
Composição Auxiliar	89210 SINAPI	ROLO COMPACTADOR VIBRATORIO DE UM CILINDRO AÇO LISO, POTENCIA 80 HP, PESO OPERACIONAL MÁXIMO 8,1 T, IMPACTO DINÂMICO 16,15 / 9,5 T, LARGURA DE TRABALHO 1,68 M - DEPRECIÇÃO. AF_06/2014	CHOR - CUSTOS HORÁRIOS DE MÁQUINAS E EQUIPAMENTOS	H	1,0000000	26,57	26,57
Composição Auxiliar	89211 SINAPI	ROLO COMPACTADOR VIBRATORIO DE UM CILINDRO AÇO LISO, POTENCIA 80 HP, PESO OPERACIONAL MÁXIMO 8,1 T, IMPACTO DINÂMICO 16,15 / 9,5 T, LARGURA DE TRABALHO 1,68 M - JUROS. AF_06/2014	CHOR - CUSTOS HORÁRIOS DE MÁQUINAS E EQUIPAMENTOS	H	1,0000000	7,13	7,13
Composição	83303 SINAPI	OPERADOR DE ROLO COMPACTADOR COM ENCARGOS	SEDI - SERVIÇOS DIVERSOS	H	1,0000000	31,90	31,90
				MO sem LS =>		28,83	28,83
				Valor do BDI =>		14,51	80,11

	Código Banco	Descrição	Tipo	Und	Quant.	Valor Unit	Total
Composição	5684 SINAPI	ROLO COMPACTADOR VIBRATORIO DE UM CILINDRO AÇO LISO, POTENCIA 80 HP, PESO OPERACIONAL MÁXIMO 8,1 T, IMPACTO DINÂMICO 16,15 / 9,5 T, LARGURA DE TRABALHO 1,68 M - CHP DIURNO. AF_06/2014	CHOR - CUSTOS HORÁRIOS DE MÁQUINAS E EQUIPAMENTOS	CHP	1,0000000	144,60	144,60
Composição Auxiliar	83303 SINAPI	OPERADOR DE ROLO COMPACTADOR COM ENCARGOS COMPLEMENTARES	SEDI - SERVIÇOS DIVERSOS	H	1,0000000	31,90	31,90
Composição	89211 SINAPI	ROLO COMPACTADOR VIBRATORIO DE UM CILINDRO AÇO LISO, POTENCIA 80 HP, PESO OPERACIONAL MÁXIMO 8,1 T, IMPACTO DINÂMICO 16,15 / 9,5 T, LARGURA DE TRABALHO 1,68 M - DEPRECIÇÃO. AF_06/2014	CHOR - CUSTOS HORÁRIOS DE MÁQUINAS E EQUIPAMENTOS	H	1,0000000	7,13	7,13
Composição	53788 SINAPI	ROLO COMPACTADOR VIBRATORIO DE UM CILINDRO AÇO LISO, POTENCIA 80 HP, PESO OPERACIONAL MÁXIMO 8,1 T, IMPACTO DINÂMICO 16,15 / 9,5 T, LARGURA DE TRABALHO 1,68 M - JUROS. AF_06/2014	CHOR - CUSTOS HORÁRIOS DE MÁQUINAS E EQUIPAMENTOS	H	1,0000000	45,74	45,74
Composição	5674 SINAPI	ROLO COMPACTADOR VIBRATORIO DE UM CILINDRO AÇO LISO, POTENCIA 80 HP, PESO OPERACIONAL MÁXIMO 8,1 T, IMPACTO DINÂMICO 16,15 / 9,5 T, LARGURA DE TRABALHO 1,68 M - DEPRECIÇÃO. AF_06/2014	CHOR - CUSTOS HORÁRIOS DE MÁQUINAS E EQUIPAMENTOS	H	1,0000000	33,26	33,26
Composição Auxiliar	89210 SINAPI	ROLO COMPACTADOR VIBRATORIO DE UM CILINDRO AÇO LISO, POTENCIA 80 HP, PESO OPERACIONAL MÁXIMO 8,1 T, IMPACTO DINÂMICO 16,15 / 9,5 T, LARGURA DE TRABALHO 1,68 M - DEPRECIÇÃO. AF_06/2014	CHOR - CUSTOS HORÁRIOS DE MÁQUINAS E EQUIPAMENTOS	H	1,0000000	26,57	26,57
				MO sem LS =>		28,83	28,83

CLPT CONSTRUTORA  
Mário Lino  
Sócio  
CPF: 048.784.764-43

Sammya Rafaela dos S. M. Mendonça  
Engenheira Civil  
CREA: 211397088-0  
CPF: 012.055.404-66

MÁRIO LINO DE MENDONÇA NETO  
Representante Legal  
CPF 048.784.764-43

Sammya Rafaela dos Santos Martins Mendonça  
Responsável Técnico  
CREA 211397088-0





Valor do BDI => 31,98 Valor com BDI => 176,58

	Código	Banco	Descrição	Tipo	Und	Quant.	Valor Unit	Total
Composição	89210	SINAPI	ROLO COMPACTADOR VIBRATORIO DE UM CILINDRO AÇO LISO, POTÊNCIA 80 HP, PESO OPERACIONAL MÁXIMO 8,1 T, IMPACTO DINÂMICO 16,15 / 9,5 T, LARGURA DE TRABALHO 1,68 M - DEPRECIÇÃO. AF_08/2014	CHOR - CUSTOS HORÁRIOS DE MÁQUINAS E EQUIPAMENTOS	H	1,0000000	26,57	26,57
Insumo	00010646	SINAPI	ROLO COMPACTADOR VIBRATORIO DE UM CILINDRO, AÇO LISO, POTENCIA 80 HP, PESO OPERACIONAL MÁXIMO 8,1 T, IMPACTO DINÂMICO 16,15/9,5 T, LARGURA TRABALHO 1,68 M	Equipamento	UN	0,0000533	498.663,49	26,57
				MO sem LS =>		0,00	0,00	0,00
				Valor do BDI =>		5,67		32,44

	Código	Banco	Descrição	Tipo	Und	Quant.	Valor Unit	Total
Composição	89211	SINAPI	ROLO COMPACTADOR VIBRATORIO DE UM CILINDRO AÇO LISO, POTÊNCIA 80 HP, PESO OPERACIONAL MÁXIMO 8,1 T, IMPACTO DINÂMICO 16,15 / 9,5 T, LARGURA DE TRABALHO 1,68 M - MANUTENÇÃO. AF_08/2014	CHOR - CUSTOS HORÁRIOS DE MÁQUINAS E EQUIPAMENTOS	H	1,0000000	7,13	7,13
Insumo	00010646	SINAPI	ROLO COMPACTADOR VIBRATORIO DE UM CILINDRO, AÇO LISO, POTENCIA 80 HP, PESO OPERACIONAL MÁXIMO 8,1 T, IMPACTO DINÂMICO 16,15/9,5 T, LARGURA TRABALHO 1,68 M	Equipamento	UN	0,0000143	498.663,49	7,13
				MO sem LS =>		0,00	0,00	0,00
				Valor do BDI =>		1,57		8,70

	Código	Banco	Descrição	Tipo	Und	Quant.	Valor Unit	Total
Composição	5674	SINAPI	ROLO COMPACTADOR VIBRATORIO DE UM CILINDRO AÇO LISO, POTÊNCIA 80 HP, PESO OPERACIONAL MÁXIMO 8,1 T, IMPACTO DINÂMICO 16,15 / 9,5 T, LARGURA DE TRABALHO 1,68 M - MANUTENÇÃO. AF_08/2014	CHOR - CUSTOS HORÁRIOS DE MÁQUINAS E EQUIPAMENTOS	H	1,0000000	33,26	33,26
Insumo	00010646	SINAPI	ROLO COMPACTADOR VIBRATORIO DE UM CILINDRO, AÇO LISO, POTENCIA 80 HP, PESO OPERACIONAL MÁXIMO 8,1 T, IMPACTO DINÂMICO 16,15/9,5 T, LARGURA TRABALHO 1,68 M	Equipamento	UN	0,0000657	498.663,49	33,26
				MO sem LS =>		0,00	0,00	0,00
				Valor do BDI =>		7,35		40,61

	Código	Banco	Descrição	Tipo	Und	Quant.	Valor Unit	Total
Composição	53788	SINAPI	ROLO COMPACTADOR VIBRATORIO DE UM CILINDRO AÇO LISO, POTÊNCIA 80 HP, PESO OPERACIONAL MÁXIMO 8,1 T, IMPACTO DINÂMICO 16,15 / 9,5 T, LARGURA DE TRABALHO 1,68 M - MANUTENÇÃO. AF_08/2014	CHOR - CUSTOS HORÁRIOS DE MÁQUINAS E EQUIPAMENTOS	H	1,0000000	45,74	45,74
Insumo	00004221	SINAPI	OLEO DIESEL COMBUSTIVEL COMUM METROPOLITANO S-10 OU S-500	Material	L	9,5500000	4,79	45,74
				MO sem LS =>		0,00	0,00	0,00
				Valor do BDI =>		10,11		55,85

	Código	Banco	Descrição	Tipo	Und	Quant.	Valor Unit	Total
Composição	88316	SINAPI	SERVEANTE COM ENCARGOS COMPLEMENTARES	SEDI - SERVIÇOS DIVERSOS	H	1,0000000	19,33	19,33
Composição Auxiliar	95378	SINAPI	CURSO DE CAPACITAÇÃO PARA SERVENTE (ENCARGOS COMPLEMENTARES) - HORISTA	SEDI - SERVIÇOS DIVERSOS	H	1,0000000	0,36	0,36
Insumo	00006111	SINAPI	SERVEANTE DE OBRAS (HORISTA)	Mão de Obra	H	1,0000000	15,04	15,04
Insumo	00037370	SINAPI	ALIMENTAÇÃO - HORISTA (COLETADO CAIXA - ENCARGOS COMPLEMENTARES)	Material	H	1,0000000	0,82	0,82
Insumo	00043467	SINAPI	FERRAMENTAS - FAMILIA SERVENTE - HORISTA (ENCARGOS COMPLEMENTARES - COLETADO CAIXA)	Equipamento	H	1,0000000	0,49	0,49
Insumo	00037371	SINAPI	TRANSPORTE - HORISTA (COLETADO CAIXA - ENCARGOS COMPLEMENTARES)	Serviços	H	1,0000000	0,46	0,46
Insumo	00043491	SINAPI	EPI - FAMILIA SERVENTE - HORISTA (ENCARGOS COMPLEMENTARES - COLETADO CAIXA)	Equipamento	H	1,0000000	1,07	1,07
Insumo	00037372	SINAPI	EXAMES - HORISTA (COLETADO CAIXA - ENCARGOS COMPLEMENTARES)	Material	H	1,0000000	1,08	1,08
Insumo	00037373	SINAPI	SEGURO - HORISTA (COLETADO CAIXA - ENCARGOS COMPLEMENTARES)	Taxas	H	1,0000000	0,01	0,01
				MO sem LS =>		15,40	0,00	15,40
				Valor do BDI =>		4,27		23,60

	Código	Banco	Descrição	Tipo	Und	Quant.	Valor Unit	Total
Composição	96014	SINAPI	TRATOR DE PNEUS COM POTÊNCIA DE 122 CV, TRACÇÃO 4X4, COM VASSOURA MECÂNICA ACOPLADA - CHP DIURNO. AF_02/2017	CHOR - CUSTOS HORÁRIOS DE MÁQUINAS E EQUIPAMENTOS	CHP	1,0000000	53,75	53,75
Composição Auxiliar	88324	SINAPI	TRATORISTA COM ENCARGOS COMPLEMENTARES	SEDI - SERVIÇOS DIVERSOS	H	1,0000000	31,66	31,66
Composição	96008	SINAPI	TRATOR DE PNEUS COM POTÊNCIA DE 122 CV, TRACÇÃO 4X4, COM VASSOURA MECÂNICA ACOPLADA - MANUTENÇÃO. AF_02/2017	CHOR - CUSTOS HORÁRIOS DE MÁQUINAS E EQUIPAMENTOS	H	1,0000000	17,42	17,42
Composição	96009	SINAPI	TRATOR DE PNEUS COM POTÊNCIA DE 122 CV, TRACÇÃO 4X4, COM VASSOURA MECÂNICA ACOPLADA - JURIS. AF_02/2017	CHOR - CUSTOS HORÁRIOS DE MÁQUINAS E EQUIPAMENTOS	H	1,0000000	4,67	4,67
				MO sem LS =>		28,59	0,00	28,59
				Valor do BDI =>		11,88		65,63

	Código	Banco	Descrição	Tipo	Und	Quant.	Valor Unit	Total
Composição	96013	SINAPI	TRATOR DE PNEUS COM POTÊNCIA DE 122 CV, TRACÇÃO 4X4, COM VASSOURA MECÂNICA ACOPLADA - CHP DIURNO. AF_02/2017	CHOR - CUSTOS HORÁRIOS DE MÁQUINAS E EQUIPAMENTOS	CHP	1,0000000	150,20	150,20
Composição	96008	SINAPI	TRATOR DE PNEUS COM POTÊNCIA DE 122 CV, TRACÇÃO 4X4, COM VASSOURA MECÂNICA ACOPLADA - MANUTENÇÃO. AF_02/2017	CHOR - CUSTOS HORÁRIOS DE MÁQUINAS E EQUIPAMENTOS	H	1,0000000	17,42	17,42
Composição	96012	SINAPI	TRATOR DE PNEUS COM POTÊNCIA DE 122 CV, TRACÇÃO 4X4, COM VASSOURA MECÂNICA ACOPLADA - MANUTENÇÃO. AF_02/2017	CHOR - CUSTOS HORÁRIOS DE MÁQUINAS E EQUIPAMENTOS	H	1,0000000	77,40	77,40
Composição Auxiliar	96011	SINAPI	TRATORISTA COM ENCARGOS COMPLEMENTARES	SEDI - SERVIÇOS DIVERSOS	H	1,0000000	18,05	18,05
Composição	88324	SINAPI	TRATORISTA COM ENCARGOS COMPLEMENTARES	SEDI - SERVIÇOS DIVERSOS	H	1,0000000	31,66	31,66
Composição Auxiliar	96009	SINAPI	TRATOR DE PNEUS COM POTÊNCIA DE 122 CV, TRACÇÃO 4X4, COM VASSOURA MECÂNICA ACOPLADA - JURIS. AF_02/2017	CHOR - CUSTOS HORÁRIOS DE MÁQUINAS E EQUIPAMENTOS	H	1,0000000	4,67	4,67

CLPT CONSTRUTORA  
**Mário Lino**  
 Sócio  
 CPF: 048.784.764-43

Sammya Rafaela dos S. M. Mendonça  
 Engenheira Civil  
 CREA: 211397088-0  
 CPF: 012.055.404-66

MÁRIO LINO DE MENDONÇA NETO  
 Representante Legal  
 CPF 048.784.764-43

Sammya Rafaela dos Santos Martins Mendonça  
 Responsável Técnico  
 CREA 211397088-0



06/09/2024

MO sem LS => 28,59 LS => 0,00 MO com LS => 28,59  
Valor do BDI => 33,22 Valor com BDI => 183,42

Composição	Código Banco	Descrição	Tipo	Und	Quant.	Valor Unit	Total
	98008 SINAPI	TRATOR DE PNEUS COM POTÊNCIA DE 122 CV, TRAÇÃO 4X4, COM VASSOURA MECÂNICA ACOPLADA - DEPRECIAÇÃO. AF_02/2017	CHOR - CUSTOS HORÁRIOS DE MÁQUINAS E EQUIPAMENTOS	H	1,0000000	17,42	17,42
Insumo	00036511 SINAPI	TRATOR DE PNEUS COM POTENCIA DE 122 CV, TRACAO 4 X 4, PESO COM LASTRO DE 4510 KG	Equipamento	UN	0,0000533	273.515,49	14,57
Insumo	00013726 SINAPI	VASSOURA MECÂNICA REBOCAVEL COM ESCOVA CILINDRICA LARGURA UTIL DE VARRIMENTO = 2,44M	Equipamento	UN	0,0000533	53.506,39	2,85

MO sem LS => 0,00 LS => 0,00 MO com LS => 0,00  
Valor do BDI => 3,85 Valor com BDI => 21,27

Composição	Código Banco	Descrição	Tipo	Und	Quant.	Valor Unit	Total
	98009 SINAPI	TRATOR DE PNEUS COM POTÊNCIA DE 122 CV, TRAÇÃO 4X4, COM VASSOURA MECÂNICA ACOPLADA - JUROS. AF_02/2017	CHOR - CUSTOS HORÁRIOS DE MÁQUINAS E EQUIPAMENTOS	H	1,0000000	4,67	4,67
Insumo	00013726 SINAPI	VASSOURA MECÂNICA REBOCAVEL COM ESCOVA CILINDRICA LARGURA UTIL DE VARRIMENTO = 2,44M	Equipamento	UN	0,0000143	53.506,39	0,76
Insumo	00036511 SINAPI	TRATOR DE PNEUS COM POTENCIA DE 122 CV, TRACAO 4 X 4, PESO COM LASTRO DE 4510 KG	Equipamento	UN	0,0000143	273.515,49	3,91

MO sem LS => 0,00 LS => 0,00 MO com LS => 0,00  
Valor do BDI => 1,03 Valor com BDI => 5,70

Composição	Código Banco	Descrição	Tipo	Und	Quant.	Valor Unit	Total
	98011 SINAPI	TRATOR DE PNEUS COM POTÊNCIA DE 122 CV, TRAÇÃO 4X4, COM VASSOURA MECÂNICA ACOPLADA - MANUTENÇÃO. AF_02/2017	CHOR - CUSTOS HORÁRIOS DE MÁQUINAS E EQUIPAMENTOS	H	1,0000000	19,05	19,05
Insumo	00013726 SINAPI	VASSOURA MECÂNICA REBOCAVEL COM ESCOVA CILINDRICA LARGURA UTIL DE VARRIMENTO = 2,44M	Equipamento	UN	0,0000583	53.506,39	3,11
Insumo	00036511 SINAPI	TRATOR DE PNEUS COM POTENCIA DE 122 CV, TRACAO 4 X 4, PESO COM LASTRO DE 4510 KG	Equipamento	UN	0,0000583	273.515,49	15,94

MO sem LS => 0,00 LS => 0,00 MO com LS => 0,00  
Valor do BDI => 4,21 Valor com BDI => 23,26

Composição	Código Banco	Descrição	Tipo	Und	Quant.	Valor Unit	Total
	98012 SINAPI	TRATOR DE PNEUS COM POTÊNCIA DE 122 CV, TRAÇÃO 4X4, COM VASSOURA MECÂNICA ACOPLADA - MATERIAIS NA OPERAÇÃO. AF_02/2017	CHOR - CUSTOS HORÁRIOS DE MÁQUINAS E EQUIPAMENTOS	H	1,0000000	77,40	77,40
Insumo	00004221 SINAPI	OLEO DIESEL COMBUSTIVEL COMUM METROPOLITANO S-10 OU S-500	Material	L	16,1800000	4,79	77,40

MO sem LS => 0,00 LS => 0,00 MO com LS => 0,00  
Valor do BDI => 17,12 Valor com BDI => 94,52

Composição	Código Banco	Descrição	Tipo	Und	Quant.	Valor Unit	Total
	98155 SINAPI	TRATOR DE PNEUS COM POTÊNCIA DE 85 CV, TRAÇÃO 4X4, COM VASSOURA MECÂNICA ACOPLADA - CHI DIURNO. AF_02/2017	CHOR - CUSTOS HORÁRIOS DE MÁQUINAS E EQUIPAMENTOS	CHI	1,0000000	48,81	48,81
Composição Auxiliar	98055 SINAPI	TRATOR DE PNEUS COM POTÊNCIA DE 85 CV, TRAÇÃO 4X4, COM VASSOURA MECÂNICA ACOPLADA - JUROS. AF_03/2017	CHOR - CUSTOS HORÁRIOS DE MÁQUINAS E EQUIPAMENTOS	H	1,0000000	3,62	3,62
Composição Auxiliar	88324 SINAPI	TRATORISTA COM ENCARGOS COMPLEMENTARES	SEDI - SERVIÇOS DIVERSOS	H	1,0000000	31,66	31,66
Composição Auxiliar	98053 SINAPI	TRATOR DE PNEUS COM POTÊNCIA DE 85 CV, TRAÇÃO 4X4, COM VASSOURA MECÂNICA ACOPLADA - MATERIAIS NA OPERAÇÃO. AF_03/2017	CHOR - CUSTOS HORÁRIOS DE MÁQUINAS E EQUIPAMENTOS	H	1,0000000	13,53	13,53

MO sem LS => 28,59 LS => 0,00 MO com LS => 28,59  
Valor do BDI => 10,79 Valor com BDI => 59,60

Composição	Código Banco	Descrição	Tipo	Und	Quant.	Valor Unit	Total
	98157 SINAPI	TRATOR DE PNEUS COM POTÊNCIA DE 85 CV, TRAÇÃO 4X4, COM VASSOURA MECÂNICA ACOPLADA - CHP DIURNO. AF_03/2017	CHOR - CUSTOS HORÁRIOS DE MÁQUINAS E EQUIPAMENTOS	CHP	1,0000000	117,53	117,53
Composição Auxiliar	98055 SINAPI	TRATOR DE PNEUS COM POTÊNCIA DE 85 CV, TRAÇÃO 4X4, COM VASSOURA MECÂNICA ACOPLADA - JUROS. AF_03/2017	CHOR - CUSTOS HORÁRIOS DE MÁQUINAS E EQUIPAMENTOS	H	1,0000000	3,62	3,62
Composição Auxiliar	98057 SINAPI	TRATOR DE PNEUS COM POTÊNCIA DE 85 CV, TRAÇÃO 4X4, COM VASSOURA MECÂNICA ACOPLADA - MATERIAIS NA OPERAÇÃO. AF_03/2017	CHOR - CUSTOS HORÁRIOS DE MÁQUINAS E EQUIPAMENTOS	H	1,0000000	53,83	53,83
Composição Auxiliar	98056 SINAPI	TRATOR DE PNEUS COM POTÊNCIA DE 85 CV, TRAÇÃO 4X4, COM VASSOURA MECÂNICA ACOPLADA - MANUTENÇÃO. AF_03/2017	CHOR - CUSTOS HORÁRIOS DE MÁQUINAS E EQUIPAMENTOS	H	1,0000000	14,79	14,79
Composição Auxiliar	98053 SINAPI	TRATOR DE PNEUS COM POTÊNCIA DE 85 CV, TRAÇÃO 4X4, COM VASSOURA MECÂNICA ACOPLADA - MATERIAIS NA OPERAÇÃO. AF_03/2017	CHOR - CUSTOS HORÁRIOS DE MÁQUINAS E EQUIPAMENTOS	H	1,0000000	13,53	13,53
Composição Auxiliar	88324 SINAPI	TRATORISTA COM ENCARGOS COMPLEMENTARES	SEDI - SERVIÇOS DIVERSOS	H	1,0000000	31,66	31,66

MO sem LS => 28,59 LS => 0,00 MO com LS => 28,59  
Valor do BDI => 25,99 Valor com BDI => 143,52

Composição	Código Banco	Descrição	Tipo	Und	Quant.	Valor Unit	Total
	98053 SINAPI	TRATOR DE PNEUS COM POTÊNCIA DE 85 CV, TRAÇÃO 4X4, COM VASSOURA MECÂNICA ACOPLADA - DEPRECIAÇÃO. AF_03/2017	CHOR - CUSTOS HORÁRIOS DE MÁQUINAS E EQUIPAMENTOS	H	1,0000000	13,53	13,53
Insumo	00013726 SINAPI	VASSOURA MECÂNICA REBOCAVEL COM ESCOVA CILINDRICA LARGURA UTIL DE VARRIMENTO = 2,44M	Equipamento	UN	0,0000533	53.506,39	2,85
Insumo	00007840 SINAPI	TRATOR DE PNEUS COM POTENCIA DE 85 CV, TRACAO 4 X 4, PESO COM LASTRO DE 4510 KG	Equipamento	UN	0,0000533	200.453,15	10,68

MO sem LS => 0,00 LS => 0,00 MO com LS => 0,00

CLPT CONSTRUTORA  
Mário Lino  
Sócio  
CPF: 048.784.764-43

Sammya Rafaela dos S. M. Mendonça  
Engenheira Civil  
CREA: 211397088-0  
CPF: 012.055.404-66

MÁRIO LINO DE MENDONÇA NETO  
Representante Legal  
CPF 048.784.764-43

Sammya Rafaela dos Santos Martins Mendonça  
Responsável Técnico  
CREA 211397088-0

SEINFRA  
FOLHA  
975

06/09/2024

	Código	Banco	Descrição	Tipo	Und	Quant.	Valor Unit	Total		
Composição	96056	SINAPI	TRATOR DE PNEUS COM POTÊNCIA DE 85 CV, TRAÇÃO 4X4, COM	CHOR - CUSTOS HORÁRIOS DE MÁQUINAS E EQUIPAMENTOS	H	1,0000000	3,62	3,62		
Insumo	00007640	SINAPI	TRATOR DE PNEUS COM POTENCIA DE 85 CV, TRACAO 4 X 4, PESO COM	Equipamento	UN	0,0000143	200.453,15	2,86		
Insumo	00013726	SINAPI	VASSOURA MECÂNICA REBOCAVEL COM ESCOVA CILINDRICA LARGURA UTIL DE VARRIMENTO = 2,44M	Equipamento	UN	0,0000143	53.506,39	0,76		
					MO sem LS =>	0,00	LS =>	0,00	MO com LS =>	0,00
					Valor do BDI =>	0,80			Valor com BDI =>	4,42

	Código	Banco	Descrição	Tipo	Und	Quant.	Valor Unit	Total		
Composição	96056	SINAPI	TRATOR DE PNEUS COM POTÊNCIA DE 85 CV, TRAÇÃO 4X4, COM VASSOURA MECÂNICA ACOPLADA - MANUTENÇÃO. AF_03/2017	CHOR - CUSTOS HORÁRIOS DE MÁQUINAS E EQUIPAMENTOS	H	1,0000000	14,79	14,79		
Insumo	00013726	SINAPI	VASSOURA MECÂNICA REBOCAVEL COM ESCOVA CILINDRICA LARGURA	Equipamento	UN	0,0000583	53.506,39	3,11		
Insumo	00007640	SINAPI	TRATOR DE PNEUS COM POTENCIA DE 85 CV, TRACAO 4 X 4, PESO COM	Equipamento	UN	0,0000583	200.453,15	11,88		
					MO sem LS =>	0,00	LS =>	0,00	MO com LS =>	0,00
					Valor do BDI =>	3,27			Valor com BDI =>	18,06

	Código	Banco	Descrição	Tipo	Und	Quant.	Valor Unit	Total		
Composição	96057	SINAPI	TRATOR DE PNEUS COM POTÊNCIA DE 85 CV, TRAÇÃO 4X4, COM VASSOURA MECÂNICA ACOPLADA - MATERIAIS NA OPERAÇÃO. AF_03/2017	CHOR - CUSTOS HORÁRIOS DE MÁQUINAS E EQUIPAMENTOS	H	1,0000000	53,93	53,93		
Insumo	00004221	SINAPI	OLEO DIESEL COMBUSTIVEL COMUM METROPOLITANO S-10 OU S-500	Material	L	11,2600000	4,79	53,93		
					MO sem LS =>	0,00	LS =>	0,00	MO com LS =>	0,00
					Valor do BDI =>	11,92			Valor com BDI =>	65,85

	Código	Banco	Descrição	Tipo	Und	Quant.	Valor Unit	Total		
Composição	88324	SINAPI	TRATORISTA COM ENCARGOS COMPLEMENTARES	SEDI - SERVIÇOS DIVERSOS	H	1,0000000	31,86	31,86		
Composição	96386	SINAPI	CURSO DE CAPACITAÇÃO PARA TRATORISTA (ENCARGOS)	SEDI - SERVIÇOS DIVERSOS	H	1,0000000	0,37	0,37		
Insumo	00004230	SINAPI	OPERADOR DE MÁQUINAS E TRATORES DIVERSOS - TERRAPLANAGEM (HORISTA)	Mão de Obra	H	1,0000000	28,22	28,22		
Insumo	00037372	SINAPI	EXAMES - HORISTA (COLETADO CAIXA - ENCARGOS COMPLEMENTARES)	Material	H	1,0000000	1,08	1,08		
Insumo	00037371	SINAPI	TRANSPORTE - HORISTA (COLETADO CAIXA - ENCARGOS)	Serviços	H	1,0000000	0,46	0,46		
Insumo	00043488	SINAPI	EPI - FAMILIA OPERADOR ESCAVADEIRA - HORISTA (ENCARGOS COMPLEMENTARES - COLETADO CAIXA)	Equipamento	H	1,0000000	0,69	0,69		
Insumo	00037373	SINAPI	SEGURO - HORISTA (COLETADO CAIXA - ENCARGOS COMPLEMENTARES)	Taxas	H	1,0000000	0,01	0,01		
Insumo	00037370	SINAPI	ALIMENTAÇÃO - HORISTA (COLETADO CAIXA - ENCARGOS)	Material	H	1,0000000	0,82	0,82		
Insumo	00043464	SINAPI	FERRAMENTAS - FAMILIA OPERADOR ESCAVADEIRA - HORISTA	Equipamento	H	1,0000000	0,01	0,01		
					MO sem LS =>	28,59	LS =>	0,00	MO com LS =>	28,59
					Valor do BDI =>	7,00			Valor com BDI =>	38,66

	Código	Banco	Descrição	Tipo	Und	Quant.	Valor Unit	Total		
Composição	5914449	SICRO3	Transporte com caminhão carroceria de 15 t - rodovia em leito natural		tkm	1,0000000	0,88	0,88		
A	Código	Banco	Equipamentos	Quantidade	Utilização	Custo Horário		Custo Horário Total		
					Operativa	Improdutiva	Operativa	Improdutiva		
Insumo	E9592	SICRO3	Caminhão carroceria com capacidade de 15 t - 188 kW	1,0000000	1,00	0,00	214,5400	67,6200	214,5400	
								Custo horário total de equipamentos	214,54	
								Custo horário total de execução	214,54	
								Custo unitário de execução	0,863	
								Custo do FIC	0,0141	
								Custo do FIT	0	
					MO sem LS =>	0,00	LS =>	0,00	MO com LS =>	0,00
					Valor do BDI =>	0,19			Valor com BDI =>	1,07

	Código	Banco	Descrição	Tipo	Und	Quant.	Valor Unit	Total		
Composição	5914484	SICRO3	Transporte com caminhão carroceria de 15 t - rodovia em revestimento primário		tkm	1,0000000	0,70	0,70		
A	Código	Banco	Equipamentos	Quantidade	Utilização	Custo Horário		Custo Horário Total		
					Operativa	Improdutiva	Operativa	Improdutiva		
Insumo	E9592	SICRO3	Caminhão carroceria com capacidade de 15 t - 188 kW	1,0000000	1,00	0,00	214,5400	67,6200	214,5400	
								Custo horário total de equipamentos	214,54	
								Custo horário total de execução	214,54	
								Custo unitário de execução	0,6904	
								Custo do FIC	0,0113	
								Custo do FIT	0	
					MO sem LS =>	0,00	LS =>	0,00	MO com LS =>	0,00
					Valor do BDI =>	0,15			Valor com BDI =>	0,85


	Código	Banco	Descrição	Tipo	Und	Quant.	Valor Unit	Total
Composição	5914479	SICRO3	Transporte com caminhão Carroceria de 15 t - rodovia pavimentada		tkm	1,0000000	0,58	0,58

**CLPT CONSTRUTORA**  
Mário Lino  
Sócio  
CPF: 048.784.764-43

Sammya Rafaela dos S. W. Mendonça  
Engenheira Civil  
CREA: 211397088-0  
CPF: 012.055.404-66

MÁRIO LINO DE MENDONÇA NETO  
Representante Legal  
CPF 048.784.764-43

Sammya Rafaela dos Santos Martins Mendonça  
Responsável Técnico  
CREA 211397088-0



06/09/2024

A	Código Banco	Equipamentos	Quantidade	Utilização		Custo Horário		Custo Horário Total
				Operativa	Improdutiva	Operativa	Improdutiva	
Insumo	E9592 SICRO3	Caminhão carroceria com capacidade de 15 t - 188 kW	1,0000000	1,00	0,00	214,5400	67,6200	214,5400
<b>Custo horário total de equipamentos</b>								<b>214,54</b>
<b>Custo horário total de execução</b>								<b>214,54</b>
<b>Custo unitário de execução</b>								<b>0,5754</b>
Custo do FIC								0
Custo do FIT								0
MO sem LS =>								0,00
Valor do BDI =>								0,12
LS =>								0,00
MO com LS =>								0,00
Valor com BDI =>								0,70

	Código Banco	Descrição	Tipo	Und	Quant.	Valor Unit	Total	
Composição	95122 SINAPI	USINA MISTURADORA DE SOLOS, CAPACIDADE DE 200 A 500 TON/H,	CHOR - CUSTOS HORÁRIOS DE MÁQUINAS E	CHI	1,0000000	188,93	188,93	
Composição Auxiliar	88304 SINAPI	OPERADOR DE USINA DE ASFALTO, DE SOLOS OU DE CONCRETO COM ENCARGOS COMPLEMENTARES	SEDI - SERVIÇOS DIVERSOS	H	1,0000000	38,95	38,95	
Composição	95118 SINAPI	USINA MISTURADORA DE SOLOS, CAPACIDADE DE 200 A 500 TON/H,	CHOR - CUSTOS HORÁRIOS DE MÁQUINAS E	H	1,0000000	56,29	56,29	
Composição	95119 SINAPI	USINA MISTURADORA DE SOLOS, CAPACIDADE DE 200 A 500 TON/H,	CHOR - CUSTOS HORÁRIOS DE MÁQUINAS E	H	1,0000000	17,37	17,37	
Composição	88316 SINAPI	SERVEUTE COM ENCARGOS COMPLEMENTARES	SEDI - SERVIÇOS DIVERSOS	H	4,0000000	19,33	77,32	
MO sem LS =>								97,48
Valor do BDI =>								42,01
LS =>								0,00
MO com LS =>								97,48
Valor com BDI =>								231,94

	Código Banco	Descrição	Tipo	Und	Quant.	Valor Unit	Total	
Composição	95121 SINAPI	USINA MISTURADORA DE SOLOS, CAPACIDADE DE 200 A 500 TON/H,	CHOR - CUSTOS HORÁRIOS DE MÁQUINAS E	CHF	1,0000000	301,88	301,88	
Composição	95118 SINAPI	USINA MISTURADORA DE SOLOS, CAPACIDADE DE 200 A 500 TON/H,	CHOR - CUSTOS HORÁRIOS DE MÁQUINAS E	H	1,0000000	56,29	56,29	
Composição	95119 SINAPI	USINA MISTURADORA DE SOLOS, CAPACIDADE DE 200 A 500 TON/H,	CHOR - CUSTOS HORÁRIOS DE MÁQUINAS E	H	1,0000000	17,37	17,37	
Composição Auxiliar	95120 SINAPI	USINA MISTURADORA DE SOLOS, CAPACIDADE DE 200 A 500 TON/H, POTENCIA 75KW - MATERIAIS NA OPERAÇÃO AF_07/2016	CHOR - CUSTOS HORÁRIOS DE MÁQUINAS E EQUIPAMENTOS	H	1,0000000	50,36	50,36	
Composição	5707 SINAPI	USINA MISTURADORA DE SOLOS, CAPACIDADE DE 200 A 500 TON/H,	CHOR - CUSTOS HORÁRIOS DE MÁQUINAS E	H	1,0000000	61,59	61,59	
Composição	88316 SINAPI	SERVEUTE COM ENCARGOS COMPLEMENTARES	SEDI - SERVIÇOS DIVERSOS	H	4,0000000	19,33	77,32	
Composição	88304 SINAPI	OPERADOR DE USINA DE ASFALTO, DE SOLOS OU DE CONCRETO COM ENCARGOS COMPLEMENTARES	SEDI - SERVIÇOS DIVERSOS	H	1,0000000	38,95	38,95	
MO sem LS =>								97,48
Valor do BDI =>								66,77
LS =>								0,00
MO com LS =>								97,48
Valor com BDI =>								368,65

	Código Banco	Descrição	Tipo	Und	Quant.	Valor Unit	Total	
Composição	95118 SINAPI	USINA MISTURADORA DE SOLOS, CAPACIDADE DE 200 A 500 TON/H,	CHOR - CUSTOS HORÁRIOS DE MÁQUINAS E	H	1,0000000	56,29	56,29	
Insumo	0000921 SINAPI	USINA MISTURADORA DE SOLOS, DOSADORES TRIPLOS, CALHA	Material	UN	0,0000457	1.231.915,83	56,29	
MO sem LS =>								0,00
Valor do BDI =>								12,45
LS =>								0,00
MO com LS =>								0,00
Valor com BDI =>								68,74

	Código Banco	Descrição	Tipo	Und	Quant.	Valor Unit	Total	
Composição	95119 SINAPI	USINA MISTURADORA DE SOLOS, CAPACIDADE DE 200 A 500 TON/H,	CHOR - CUSTOS HORÁRIOS DE MÁQUINAS E	H	1,0000000	17,37	17,37	
Insumo	0000921 SINAPI	USINA MISTURADORA DE SOLOS, DOSADORES TRIPLOS, CALHA VIBRATORIA CAPACIDADE DE 200 A 500 T/H, POTENCIA DE 75 KW	Material	UN	0,0000141	1.231.915,83	17,37	
MO sem LS =>								0,00
Valor do BDI =>								3,84
LS =>								0,00
MO com LS =>								0,00
Valor com BDI =>								21,21

	Código Banco	Descrição	Tipo	Und	Quant.	Valor Unit	Total	
Composição	5707 SINAPI	USINA MISTURADORA DE SOLOS, CAPACIDADE DE 200 A 500 TON/H,	CHOR - CUSTOS HORÁRIOS DE MÁQUINAS E	H	1,0000000	61,59	61,59	
Insumo	0000921 SINAPI	USINA MISTURADORA DE SOLOS, DOSADORES TRIPLOS, CALHA	Material	UN	0,0000500	1.231.915,83	61,59	
MO sem LS =>								0,00
Valor do BDI =>								13,62
LS =>								0,00
MO com LS =>								0,00
Valor com BDI =>								75,21

	Código Banco	Descrição	Tipo	Und	Quant.	Valor Unit	Total	
Composição	95120 SINAPI	USINA MISTURADORA DE SOLOS, CAPACIDADE DE 200 A 500 TON/H, POTENCIA 75KW - MATERIAIS NA OPERAÇÃO AF_07/2016	CHOR - CUSTOS HORÁRIOS DE MÁQUINAS E EQUIPAMENTOS	H	1,0000000	50,36	50,36	
Insumo	00002705 SINAPI	ENERGIA ELÉTRICA A TE 2000 KWH INDUSTRIAL, SEM DEMANDA	Material	KWH	63,7500000	0,79	50,36	
MO sem LS =>								0,00
Valor do BDI =>								11,13
LS =>								0,00
MO com LS =>								0,00
Valor com BDI =>								61,49

	Código Banco	Descrição	Tipo	Und	Quant.	Valor Unit	Total	
Composição	96393 SINAPI	USINAGEM DE BRITA GRADUADA SIMPLES, AF_03/2020	PAVI - PAVIMENTAÇÃO	m²	1,0000000	134,20	134,20	
Composição Auxiliar	88316 SINAPI	SERVEUTE COM ENCARGOS COMPLEMENTARES	SEDI - SERVIÇOS DIVERSOS	H	0,0162000	19,33	0,31	
Composição	5942 SINAPI	PÁ CARREGADEIRA SOBRE RODAS, POTÊNCIA LÍQUIDA 128 HP,	CHOR - CUSTOS HORÁRIOS DE MÁQUINAS E	CHI	0,0042000	68,45	0,28	
Composição	5940 SINAPI	PÁ CARREGADEIRA SOBRE RODAS, POTÊNCIA LÍQUIDA 128 HP,	CHOR - CUSTOS HORÁRIOS DE MÁQUINAS E	CHF	0,0120000	155,11	1,86	
Composição	95121 SINAPI	USINA MISTURADORA DE SOLOS, CAPACIDADE DE 200 A 500 TON/H,	CHOR - CUSTOS HORÁRIOS DE MÁQUINAS E	CHF	0,0063000	301,88	1,90	
Composição	93427 SINAPI	GRUPO GERADOR ESTACIONÁRIO, POTÊNCIA 150 KVA, MOTOR A DIESEL-CHP DIURNO, AF_03/2016	CHOR - CUSTOS HORÁRIOS DE MÁQUINAS E EQUIPAMENTOS	CHF	0,0063000	138,77	0,88	
Composição	95122 SINAPI	USINA MISTURADORA DE SOLOS, CAPACIDADE DE 200 A 500 TON/H,	CHOR - CUSTOS HORÁRIOS DE MÁQUINAS E	CHI	0,0019000	188,93	0,34	
Composição	90776 SINAPI	ENCARREGADO GERAL COM ENCARGOS COMPLEMENTARES	SEDI - SERVIÇOS DIVERSOS	H	0,0081000	38,62	0,31	
Insumo	00004718 SINAPI	PEDRA BRITADA N. 2 (19 A 38 MM) POSTO PEDREIRA/FORNECEDOR, SEM	Material	M³	0,2608000	84,83	22,10	
Insumo	00004720 SINAPI	PEDRA BRITADA N. 0, OU PEDRISCO (4,8 A 9,9 MM) POSTO	Material	M³	0,5308000	97,42	51,71	
Insumo	00004721 SINAPI	PEDRA BRITADA N. 1 (9,5 A 19 MM) POSTO PEDREIRA/FORNECEDOR, SEM	Material	M³	0,1470000	84,38	12,40	
Insumo	00004741 SINAPI	PO DE PEDRA (POSTO PEDREIRA/FORNECEDOR, SEM FRETE)	Material	M³	0,5283000	78,71	42,11	
MO sem LS =>								1,78
Valor do BDI =>								29,68
LS =>								0,00
MO com LS =>								1,78
Valor com BDI =>								163,88

**CLPT CONSTRUTORA**  
**Mário Lino**  
 Sócio  
 CPE: 048.784.764-43

**Sammya Rafaela dos S. M. Mendonça**  
 Engenheira Civil  
 CREA: 211397088-0  
 CPF: 012.055.404-66

**MÁRIO LINO DE MENDONÇA NETO**  
 Representante Legal  
 CPF 048.784.764-43

**Sammya Rafaela dos Santos Martins Mendonça**  
 Responsável Técnico  
 CREA 211397088-0



	Código Banco	Descrição	Tipo	Und	Quant.	Valor Unit	Total
Composição	5837 SINAPI	VIBROACABADORA DE ASFALTO SOBRE ESTEIRAS, LARGURA DE	CHOR - CUSTOS HORÁRIOS DE MÁQUINAS E	CHP	1,0000000	117,17	117,17
Composição	89240 SINAPI	VIBROACABADORA DE ASFALTO SOBRE ESTEIRAS, LARGURA DE	CHOR - CUSTOS HORÁRIOS DE MÁQUINAS E	H	1,0000000	62,24	62,24
Composição	88302 SINAPI	OPERADOR DE PAVIMENTADORA COM ENCARGOS COMPLEMENTARES	SEDI - SERVIÇOS DIVERSOS	H	1,0000000	33,00	33,00
Composição	89241 SINAPI	VIBROACABADORA DE ASFALTO SOBRE ESTEIRAS, LARGURA DE	CHOR - CUSTOS HORÁRIOS DE MÁQUINAS E	H	1,0000000	21,93	21,93
Auxiliar		PAVIMENTAÇÃO 1,90 M A 5,30 M, POTÊNCIA 105 HP CAPACIDADE 450 T/H -	EQUIPAMENTOS				
			MO sem LS =>			29,93	29,93
			Valor do BDI =>			25,91	25,91
			LS =>		0,00	MO com LS =>	29,93
						Valor com BDI =>	143,08

	Código Banco	Descrição	Tipo	Und	Quant.	Valor Unit	Total
Composição	5835 SINAPI	VIBROACABADORA DE ASFALTO SOBRE ESTEIRAS, LARGURA DE	CHOR - CUSTOS HORÁRIOS DE MÁQUINAS E	CHP	1,0000000	288,49	288,49
Composição	88302 SINAPI	OPERADOR DE PAVIMENTADORA COM ENCARGOS COMPLEMENTARES	SEDI - SERVIÇOS DIVERSOS	H	1,0000000	33,00	33,00
Auxiliar							
Composição	5711 SINAPI	VIBROACABADORA DE ASFALTO SOBRE ESTEIRAS, LARGURA DE	CHOR - CUSTOS HORÁRIOS DE MÁQUINAS E	H	1,0000000	71,27	71,27
Composição	89240 SINAPI	VIBROACABADORA DE ASFALTO SOBRE ESTEIRAS, LARGURA DE	CHOR - CUSTOS HORÁRIOS DE MÁQUINAS E	H	1,0000000	62,24	62,24
Auxiliar		PAVIMENTAÇÃO 1,90 M A 5,30 M, POTÊNCIA 105 HP CAPACIDADE 450 T/H -	EQUIPAMENTOS				
Composição	5710 SINAPI	VIBROACABADORA DE ASFALTO SOBRE ESTEIRAS, LARGURA DE	CHOR - CUSTOS HORÁRIOS DE MÁQUINAS E	H	1,0000000	100,05	100,05
Auxiliar		PAVIMENTAÇÃO 1,90 M A 5,30 M, POTÊNCIA 105 HP CAPACIDADE 450 T/H -	EQUIPAMENTOS				
Composição	89241 SINAPI	VIBROACABADORA DE ASFALTO SOBRE ESTEIRAS, LARGURA DE	CHOR - CUSTOS HORÁRIOS DE MÁQUINAS E	H	1,0000000	21,93	21,93
			MO sem LS =>			0,00	MO com LS =>
			Valor do BDI =>			63,81	63,81
			LS =>		0,00	MO com LS =>	29,93
						Valor com BDI =>	352,30

	Código Banco	Descrição	Tipo	Und	Quant.	Valor Unit	Total
Composição	89240 SINAPI	VIBROACABADORA DE ASFALTO SOBRE ESTEIRAS, LARGURA DE	CHOR - CUSTOS HORÁRIOS DE MÁQUINAS E	H	1,0000000	62,24	62,24
Insumo	00010488 SINAPI	PAVIMENTAÇÃO 1,90 M A 5,30 M, POTÊNCIA 105 HP CAPACIDADE 450 T/H -	EQUIPAMENTO	UN	0,0000400	1.566.006,53	62,24
		VIBROACABADORA DE ASFALTO SOBRE ESTEIRAS, LARG. PAVIMENT. 1,90					
		A 5,3 M, POT. 78 KW/105 HP, CAP. 450 T/H					
			MO sem LS =>			0,00	MO com LS =>
			Valor do BDI =>			13,76	13,76
			LS =>		0,00	MO com LS =>	0,00
						Valor com BDI =>	76,00

	Código Banco	Descrição	Tipo	Und	Quant.	Valor Unit	Total
Composição	89241 SINAPI	VIBROACABADORA DE ASFALTO SOBRE ESTEIRAS, LARGURA DE	CHOR - CUSTOS HORÁRIOS DE MÁQUINAS E	H	1,0000000	21,93	21,93
Insumo	00010488 SINAPI	VIBROACABADORA DE ASFALTO SOBRE ESTEIRAS, LARG. PAVIMENT. 1,90	EQUIPAMENTO	UN	0,0000141	1.566.006,53	21,93
			MO sem LS =>			0,00	MO com LS =>
			Valor do BDI =>			4,65	4,65
			LS =>		0,00	MO com LS =>	0,00
						Valor com BDI =>	26,78

	Código Banco	Descrição	Tipo	Und	Quant.	Valor Unit	Total
Composição	5710 SINAPI	VIBROACABADORA DE ASFALTO SOBRE ESTEIRAS, LARGURA DE	CHOR - CUSTOS HORÁRIOS DE MÁQUINAS E	H	1,0000000	100,05	100,05
Insumo	00010488 SINAPI	VIBROACABADORA DE ASFALTO SOBRE ESTEIRAS, LARG. PAVIMENT. 1,90	EQUIPAMENTO	UN	0,0000643	1.566.006,53	100,05
			MO sem LS =>			0,00	MO com LS =>
			Valor do BDI =>			22,13	22,13
			LS =>		0,00	MO com LS =>	0,00
						Valor com BDI =>	122,18

	Código Banco	Descrição	Tipo	Und	Quant.	Valor Unit	Total
Composição	5711 SINAPI	VIBROACABADORA DE ASFALTO SOBRE ESTEIRAS, LARGURA DE	CHOR - CUSTOS HORÁRIOS DE MÁQUINAS E	H	1,0000000	71,27	71,27
		PAVIMENTAÇÃO 1,90 M A 5,30 M, POTÊNCIA 105 HP CAPACIDADE 450 T/H -	EQUIPAMENTOS				
Insumo	00004221 SINAPI	MATERIAIS NA OPERAÇÃO. AF_11/2014					
		OLEO DIESEL COMBUSTIVEL COMUM METROPOLITANO S-10 OU S-500	Material	L	14,8800000	4,79	71,27
			MO sem LS =>			0,00	MO com LS =>
			Valor do BDI =>			15,76	15,76
			LS =>		0,00	MO com LS =>	0,00
						Valor com BDI =>	67,03

Total sem BDI 3.643.390,23  
 Total do BDI 570.748,12  
 Total Geral 4.214.138,35

CLPT CONSTRUTORA  
 Mário Lino  
 Sócio  
 CPF: 048.784.764-43

Sammya Rafaela dos S. M. Mendonça  
 Engenheira Civil  
 CREA: 211397088-0  
 CPF: 012.055.404-66

MÁRIO LINO DE MENDONÇA NETO  
 Representante Legal  
 CPF 048.784.764-43

Sammya Rafaela dos Santos Martins Mendonça  
 Responsável Técnico  
 CREA 211397088-0

CLPT CONSTRUTORA LTDA  
CNPJ: 25.165.699/0001-70  
INS. ESTADUAL: 20.453.443-7



# CURVA ABC INSUMOS

CLPT CONSTRUTORA  
Mário Lino  
Sócio  
CPF: 048.784.764-43

Sammya Rafaela dos S. M. Mendonça  
Engenheira Civil  
CREA: 211397088-0  
CPF: 012.055.404-66

MÁRIO LINO DE MENDONÇA NETO  
Representante Legal  
CPF 048.784.764-43

Sammya Rafaela dos Santos Martins Mendonça  
Responsável Técnico  
CREA 211397088-0

Rod. BR-304, 1519, Galpão 01, Aeroporto  
59.607-860 – Mossoró/RN

CLPT de 61

+55(84)9.9693-5996

licitacao@clptconstrutora.com



**CLPT CONSTRUTORA LTDA**  
 ROD BR 304, 1519 - AEROPORTO - GALPAD1 - CEP: 59607860 - MOSSORÓ RN  
 CNPJ: 25.165.699/0001-70 / INSCRIÇÃO ESTADUAL: 20.453.443-7  
 TELEFONES: - 55 84 3312-1980 / 84 9 9998 - 6011



06/09/2024

**CLIENTE:** PREFEITURA MUNICIPAL DE SÃO LOURENÇO DA MATA

**OBRA:** CONTRATAÇÃO DE EMPRESA DE ENGENHARIA PARA EXECUÇÃO DAS OBRAS DE CAPEAMENTO ASFÁLTICO DE DIVERSAS RUAS, NOS BAIROS: UMUARAMA, VÁRZEA FRIA, CHÁ DA TABUA, VILA DO REINADO, TIUMA, PENHIDO, RESIDENCIAL FRANCISCO DE PAULA, PARQUE CAPIBARIBE E MURIBARA, NO MUNICÍPIO DE SÃO LOURENÇO DA MATA/PE - LOTE 02

**LOCAL:** SÃO LOURENÇO DA MATA/PE  
**TIPO:** EDITAL DE LICITAÇÃO Nº. 003/2024

**MODALIDADE:** CONCORRÊNCIA ELETRÔNICA

**DATA:** 06/07/2024

**HORÁRIO:** 10:20 HS

Codigo	Fonte	Descricao	Unid	Qtde	Custo Unit	Valor	%	% Acum.	Classificacao
00001518	SINAPI	CONCRETO BETUMINOSO USINADO A QUENTE (CBUQ) PARA PAVIMENTACAO ASFALTICA, PADRAO DNIT, FAIXA C, COM CAP 50/70 - AQUISICAO POSTO USINA	T	3.850,82	588,55	2.266.400,71	62,21%	62,21%	A
00041965	SINAPI	CONCRETO BETUMINOSO USINADO A QUENTE (CBUQ) PARA PAVIMENTACAO ASFALTICA, PADRAO DNIT, PARA BINDER, COM CAP 50/70 - AQUISICAO POSTO USINA	T	690,73	516,07	356.463,85	9,78%	71,99%	A
M1449	SICRO3	Geotrelha unidirecional em poliéster - resistência à tração longitudinal de 100 kN/m	m²	9.844,90	21,98	216.390,86	5,94%	77,93%	A
00004221	SINAPI	OLEO DIESEL COMBUSTIVEL COMUM METROPOLITANO S-10 OU S-500	L	30.346,23	4,79	145.358,45	3,99%	81,92%	B
00037758	SINAPI	CAMINHAO TRUCADO, PESO BRUTO TOTAL 23000 KG, CARGA UTIL MAXIMA 15285 KG, DISTANCIA ENTRE EIXOS 4,80 M, POTENCIA 326 CV (INCLUI CABINE E CHASSI, NAO INCLUI CARROCERIA)	UN	0,14	618.160,36	85.966,09	2,36%	84,28%	B
00002706	SINAPI	ENGENHEIRO CIVIL DE OBRA JUNIOR (HORISTA)	H	585,32	116,72	68.318,34	1,88%	86,16%	B
00004083	SINAPI	ENCARREGADO GERAL DE OBRAS (HORISTA)	H	1.575,36	35,58	56.051,45	1,54%	87,70%	B
160108U	COMPESA	EMULSAO ASFALTICA CATIONICA RR-1C PARA USO EM PAVIMENTACAO ASFALTICA (COM ICMS)	KG	16.232,84	2,89	46.912,91	1,29%	89,00%	B
00004759	SINAPI	CALCETEIRO / RASTELEIRO (HORISTA)	H	1.980,60	19,98	39.572,48	1,09%	90,09%	B
00040637	SINAPI	MAQUINA DEMARCADORA DE FAIXA DE TRAFEGO A FRIO, AUTOPROPELIDA, MOTOR DIESEL 38 HP	UN	0,05	640.519,68	30.921,30	0,85%	90,94%	B
00020020	SINAPI	MOTORISTA DE CAMINHAO-BASCULANTE (HORISTA)	H	1.393,61	20,75	28.917,43	0,79%	91,73%	B
00010488	SINAPI	VIBROACABADORA DE ASFALTO SOBRE ESTEIRAS, LARG. PAVIMENT. 1,90 A 5,3 M, POT. 78 KW/105 HP, CAP. 450 T/H	UN	0,02	1.556.006,53	28.811,96	0,79%	92,52%	B
00006111	SINAPI	SERVEnte DE OBRAS (HORISTA)	H	1.779,86	15,04	26.769,08	0,73%	93,25%	B
00004720	SINAPI	PEDRA BRITADA N. 0, DU PEDRISCO (4,8 A 9,5 MM) POSTO PEDREIRA/FORNECEDOR, SEM FRETE	M³	199,07	97,42	19.393,01	0,53%	93,78%	B
00014626	SINAPI	ROLO COMPACTADOR VIBRATORIO TANDEM, ACO LISO, POTENCIA 125 HP, PESO SEM/COM LASTRO 10,20/11,65 T, LARGURA DE TRABALHO 1,73 M	UN	0,03	745.935,88	19.385,05	0,53%	94,31%	B
00014511	SINAPI	ROLO COMPACTADOR DE PNEUS, ESTATICO, PRESSAO VARIAVEL, POTENCIA 110 HP, PESO SEM/COM LASTRO 10,8/27 T, LARGURA DE ROLAGEM 2,30 M	UN	0,02	827.277,90	18.473,47	0,51%	94,82%	B
00044501	SINAPI	OPERADOR DE DEMARCADORA DE FAIXAS DE TRAFEGO (HORISTA)	H	587,67	29,65	17.424,46	0,48%	95,30%	C
00004741	SINAPI	PO DE PEDRA (POSTO PEDREIRA/FORNECEDOR, SEM FRETE)	M³	198,13	79,71	15.792,82	0,43%	95,73%	C
00004238	SINAPI	OPERADOR DE ROLO COMPACTADOR (HORISTA)	H	519,03	28,56	14.823,59	0,41%	96,14%	C
00004783	SINAPI	PINTOR (HORISTA)	H	632,10	19,98	12.629,30	0,35%	96,49%	C
00037734	SINAPI	CACAMBA METALICA BASCULANTE COM CAPACIDADE DE 10 M3 (INCLUI MONTAGEM, NAO INCLUI CAMINHAO)	UN	0,20	59.198,86	11.605,73	0,32%	96,81%	C

**CLPT CONSTRUTORA**  
**Mário Lino**  
 Sócio  
 CPF: 048.784.764-43

**Sammya Rafaela dos S. M. Mendonça**  
 Engenheira Civil  
 CREA: 211397088-0  
 CPF: 012.055.404-66

**MÁRIO LINO DE MENDONÇA NETO**  
 Representante Legal  
 CPF 048.784.764-43

**Sammya Rafaela dos Santos Martins Mendonça**  
 Responsável Técnico  
 CREA 211397088-0



**CLPT CONSTRUTORA LTDA**  
 ROD BR 304, 1519 - AEROPORTO - GALPAD1 - CEP: 59607860 - MOSSORO/RN  
 CNPJ: 25.165.699/0001-70 / INSCRIÇÃO ESTADUAL: 20.453.443-7  
 TELEFONES: - 55 84 3312-1980 / 84 9 9998 - 6011



06/09/2024

CLIENTE: PREFEITURA MUNICIPAL DE SÃO LOURENÇO DA MATA

OBRA: CONTRATAÇÃO DE EMPRESA DE ENGENHARIA PARA EXECUÇÃO DAS OBRAS DE CAPEAMENTO ASFÁLTICO DE DIVERSAS RUAS, NOS BAIROS: UMUARAMA, VÁRZEA FRIA, CHÁ DA TABUA, VILA DO REINADO, TIUMA, PENEDO, RESIDENCIAL FRANCISCO DE PAULA, PARQUE CAPIBARIBE E MURIBARA, NO MUNICÍPIO DE SÃO LOURENÇO DA MATA/PE - 02

LOCAL: SÃO LOURENÇO DA MATA/PE  
 TIPO: EDITAL DE LICITAÇÃO Nº. 003/2024  
 MODALIDADE: CONCORRÊNCIA ELETRÔNICA  
 DATA: 06/07/2024

HORÁRIO: 10:20 HS

Código	Fonte	Descrição	Unid	Qtde	Custo Unit	Valor	%	% Acum.	Classificação
00007343	SINAPI	TINTA ACRILICA A BASE DE SOLVENTE, PARA SINALIZACAO HORIZONTAL VIARIA (NBR 11862)	L	742,74	15,37	11.415,91	0,31%	97,10%	C
00037372	SINAPI	EXAMES - HORISTA (COLETADO CAIXA - ENCARGOS COMPLEMENTARES)	H	9.602,59	1,08	10.370,80	0,28%	97,38%	C
00004230	SINAPI	OPERADOR DE MAQUINAS E TRATORES DIVERSOS - TERRAPLANAGEM (HORISTA)	H	311,81	28,22	8.799,23	0,24%	97,62%	C
00004718	SINAPI	PEDRA BRITADA N. 2 (19 A 38 MM) POSTO PEDREIRA/FORNECEDOR, SEM FRETE	M³	97,73	84,83	8.290,68	0,23%	97,85%	C
00044500	SINAPI	OPERADOR DE PAVIMENTADORA / MESA VIBROACABADORA (HORISTA)	H	248,55	29,65	7.369,42	0,20%	98,05%	C
00037370	SINAPI	ALIMENTACAO - HORISTA (COLETADO CAIXA - ENCARGOS COMPLEMENTARES)	H	7.489,24	0,82	6.141,18	0,17%	98,22%	C
00004813	SINAPI	PLACA DE OBRA (PARA CONSTRUCAO CIVIL) EM CHAPA GALVANIZADA "N. 22", ADESIVADA, DE *2,4 X 1,2* M (SEM POSTES PARA FIXACAO)	M²	29,98	201,91	6.052,46	0,17%	98,39%	C
00004721	SINAPI	PEDRA BRITADA N. 1 (9,5 A 19 MM) POSTO PEDREIRA/FORNECEDOR, SEM FRETE	M³	55,13	84,38	4.651,82	0,13%	98,52%	C
00007640	SINAPI	TRATOR DE PNEUS COM POTENCIA DE 85 CV, TRACAO 4 X 4, PESO COM LASTRO DE 4675 KG	UN	0,02	200.453,15	4.060,33	0,11%	98,63%	C
00013521	SINAPI	PLACA DE ACO ESMALTADA PARA IDENTIFICACAO DE RUA, *45 CM X 20* CM	UN	52,96	66,63	3.528,57	0,10%	98,73%	C
00043488	SINAPI	EPI - FAMILIA OPERADOR/ ESCAVADEIRA - HORISTA (ENCARGOS COMPLEMENTARES - COLETADO CAIXA)	H	5.110,20	0,69	3.526,04	0,10%	98,83%	C
00037371	SINAPI	TRANSPORTE - HORISTA (COLETADO CAIXA - ENCARGOS COMPLEMENTARES)	H	7.489,24	0,46	3.445,05	0,09%	98,92%	C
00044477	SINAPI	MICROESFERAS DE VIDRO PARA SINALIZACAO HORIZONTAL VIARIA, TIPO II-A (DROP-ON) - NBR 16184	KG	431,83	7,74	3.342,33	0,09%	99,01%	C
00037754	SINAPI	CAMINHAO TOCO, PESO BRUTO TOTAL 14300 KG, CARGA UTIL MAXIMA 9480 KG, DISTANCIA ENTRE EIXOS 4,80 M, POTENCIA 185 CV (INCLUI CABINE E CHASSI, NAO INCLUI CARROCERIA)	UN	0,01	446.725,98	3.088,33	0,08%	99,09%	C
M3235	SICRO3	Película retrorrefletiva tipo I	m²	18,27	122,07	2.229,66	0,06%	99,15%	C
M1367	SICRO3	Chapa fina em aço galvanizado	kg	215,08	9,24	1.987,29	0,05%	99,20%	C
00043491	SINAPI	EPI - FAMILIA SERVENTE - HORISTA (ENCARGOS COMPLEMENTARES - COLETADO CAIXA)	H	1.737,43	1,07	1.859,05	0,05%	99,25%	C
P9824	SICRO3	Servente	h	74,84	21,56	1.613,76	0,04%	99,29%	C
M3237	SICRO3	Película retrorrefletiva tipo III	m²	7,31	213,36	1.558,84	0,04%	99,33%	C
00043487	SINAPI	EPI - FAMILIA ENCARREGADO GERAL - HORISTA (ENCARGOS COMPLEMENTARES - COLETADO CAIXA)	H	1.537,81	1,01	1.553,19	0,04%	99,37%	C
E9577	SICRO3	Trator agrícola sobre pneus - 77 kW	H	13,36	112,20	1.498,89	0,04%	99,41%	C

**CLPT CONSTRUTORA**  
**Mário Lino**  
 Sócio  
 CPF: 048.784.764-43

**Sammya Rafaela dos S. M. Mendonça**  
 Engenheira Civil  
 CREA: 211397088-0  
 CPF: 012.055.404-66

**MÁRIO LINO DE MENDONÇA NETO**  
 Representante Legal  
 CPF 048.784.764-43

**Sammya Rafaela dos Santos Martins Mendonça**  
 Responsável Técnico  
 CREA 211397088-0





**CLPT CONSTRUTORA LTDA**  
 ROD BR 304, 1519 - AEROPORTO - GALPAO1 - CEP: 5607860 - MOSSORÓ/RN  
 CNPJ: 25.165.699/0001-70 / INSCRIÇÃO ESTADUAL: 20.453.443-7  
 TELEFONES: - 55 84 3312-1980 / 84 9 9998 - 6011

**CLIENTE:** PREFEITURA MUNICIPAL DE SÃO LOURENÇO DA MATA

**OBRA:** CONTRATAÇÃO DE EMPRESA DE ENGENHARIA PARA EXECUÇÃO DAS OBRAS DE CAPEAMENTO ASFÁLTICO DE DIVERSAS RUAS, NOS BAIRROS: UMUARAMA, VÁRZEA FRIA, CHÁ DA TABUA, VILA DO REINADO, TIUMA, PENEDÃO, RESIDENCIAL FRANCISCO DE PAULA, PARQUE CAPIBARIHE E MURIBARA, NO MUNICÍPIO DE SÃO LOURENÇO DA MATA/PE - LOTE 02

**LOCAL:** SÃO LOURENÇO DA MATA/PE  
**TIPO:** EDITAL DE LICITAÇÃO Nº. 003/2024  
**MODALIDADE:** CONCORRÊNCIA ELETRÔNICA  
**DATA:** 06/07/2024

**HORÁRIO:** 10:20 HS

Código	Fonte	Descrição	Unid	Qtde	Custo Unit	Valor	%	% Acum.	Classificação
00044478	SINAPI	MICROESFERAS DE VIDRO PARA SINALIZAÇÃO HORIZONTAL VIÁRIA, TIPO I-B (PREMIX) - NBR 16184	KG	190,00	7,74	1.470,62	0,04%	99,37%	C
00004093	SINAPI	MOTORISTA DE CAMINHÃO (HORISTA)	H	70,10	19,98	1.400,55	0,04%	99,53%	C
00036511	SINAPI	TRATOR DE PNEUS COM POTÊNCIA DE 122 CV, TRACAO 4 X 4, PESO COM LASTRO DE 4510 KG	UN	0,00	273.515,49	1.347,61	0,04%	99,55%	C
00013726	SINAPI	VASSOURA MECANICA REBOCAVEL COM ESCOVA CILINDRICA LARGURA UTIL DE VARRIMENTO = 2,44M	UN	0,03	53.506,39	1.347,44	0,04%	99,59%	C
00004262	SINAPI	PA CARREGADEIRA SOBRE RODAS, POTENCIA LIQUIDA 128 HP, CAPACIDADE DA CACAMBA DE 1,7 A 2,8 M3, PESO OPERACIONAL MAXIMO DE 11632 KG	UN	0,00	500.739,15	1.330,88	0,04%	99,62%	C
00004491	SINAPI	PONTELETE *7,5 X 7,5* CM EM PINUS, MISTA OU EQUIVALENTE DA REGIAO - BRUTA	M	152,34	8,17	1.244,60	0,03%	99,68%	C
E9592	SICRO3	Caminhão carroceria com capacidade de 15 t - 188 kW	H	5,48	214,54	1.175,44	0,03%	99,69%	C
00036484	SINAPI	ESPARGIDOR DE ASFALTO PRESSURIZADO, TANQUE 6 M3 COM ISOLACAO TERMICA, AQUECIDO COM 2 MACARICOS, COM BARRA ESPARGIDORA 3,60 M, A SER MONTADO SOBRE CAMINHÃO	UN	0,01	198.879,76	1.058,78	0,03%	99,72%	C
00043466	SINAPI	FERRAMENTAS - FAMILIA PINTOR - HORISTA (ENCARGOS COMPLEMENTARES - COLETADO CAIXA)	H	621,54	1,59	988,24	0,03%	99,75%	C
00005318	SINAPI	DILUENTE AGUARRAS	L	36,23	24,87	901,11	0,02%	99,77%	C
00043490	SINAPI	EPI - FAMILIA PINTOR - HORISTA (ENCARGOS COMPLEMENTARES - COLETADO CAIXA)	H	621,54	1,40	870,15	0,02%	99,79%	C
00043467	SINAPI	FERRAMENTAS - FAMILIA SERVENTE - HORISTA (ENCARGOS COMPLEMENTARES - COLETADO CAIXA)	H	1.737,43	0,49	851,34	0,02%	99,82%	C
00004090	SINAPI	MOTONIVELADORA POTENCIA BASICA LIQUIDA (PRIMEIRA MARCHA) 125 HP, PESO BRUTO 13843 KG, LARGURA DA LAMINA DE 3,7 M	UN	0,00	1.017.631,18	815,72	0,02%	99,84%	C
00004248	SINAPI	OPERADOR DE PA CARREGADEIRA (HORISTA)	H	21,75	29,65	644,78	0,02%	99,86%	C
00010646	SINAPI	ROLO COMPACTADOR VIBRATORIO DE UM CILINDRO, ACO LISO, POTENCIA 80 HP, PESO OPERACIONAL MAXIMO 8,1 T, IMPACTO DINAMICO 16,15/9,5 T, LARGURA TRABALHO 1,68 M	UN	0,00	498.663,49	491,53	0,01%	99,87%	C
00001213	SINAPI	CARPINTEIRO DE FORMAS (HORISTA)	H	20,34	19,98	406,33	0,01%	99,88%	C
00004239	SINAPI	OPERADOR DE MOTONIVELADORA (HORISTA)	H	11,36	35,54	403,68	0,01%	99,89%	C
00004509	SINAPI	SARRAFO *2,5 X 10* CM EM PINUS, MISTA OU EQUIVALENTE DA REGIAO - BRUTA	M	96,17	4,14	398,15	0,01%	99,90%	C
00043653	SINAPI	FUNDO SINTETICO NIVELADOR BRANCO FOSCO PARA MADEIRA	L	20,61	18,12	373,46	0,01%	99,91%	C
00009921	SINAPI	USINA MISTURADORA DE SOLOS, DOSADORES TRIPLOS, CALHA VIBRATORIA CAPACIDADE DE 200 A 500 T/H, POTENCIA DE 75 KW	UN	0,00	1.231.915,83	369,32	0,01%	99,92%	C
00043486	SINAPI	EPI - FAMILIA ENGENHEIRO CIVIL - HORISTA (ENCARGOS COMPLEMENTARES - COLETADO CAIXA)	H	575,54	0,60	345,32	0,01%	99,93%	C

**CLPT CONSTRUTORA**  
**Mário Lino**  
 Sócio  
 CPF: 048.784.764-43

**Sammya Rafaela dos S. M. Mendonça**  
 Engenheira Civil  
 CREA: 211397088-0  
 CPF: 012.055.404-66

**MÁRIO LINO DE MENDONÇA NETO**  
 Representante Legal  
 CPF 048.784.764-43

**Sammya Rafaela dos Santos Martins Mendonça**  
 Responsável Técnico  
 CREA 211397088-0



CLPT CONSTRUTORA LTDA  
 ROD BR 304, 1519 - AEROPORTO - GALPAD1 - CEP: 59607860 - MOSSORO-RN  
 CNPJ: 25.165.699/0001-70 / INSCRIÇÃO ESTADUAL: 20.453.443-7  
 TELEFONES: -- 55 84 3312-1980 / 84 9 9998 - 6011



06/09/2024

CLIENTE: PREFEITURA MUNICIPAL DE SÃO LOURENÇO DA MATA

OBRA: CONTRATAÇÃO DE EMPRESA DE ENGENHARIA PARA EXECUÇÃO DAS OBRAS DE CAPEAMENTO ASFÁLTICO DE DIVERSAS RUAS, NOS BAIRROS: UMARAMA, VÁRZEA FRIA, CHÃ DA TABUA, VILA DO REINADO, TIUMA, PENEIRO, RESIDENCIAL FRANCISCO DE PAULA, PAQUÊ CAPIHARIBE E MURIHARA, NO MUNICÍPIO DE SÃO LOURENÇO DA MATA/PE - LOTE 02

LOCAL: SÃO LOURENÇO DA MATA/PE  
 TIPO: EDITAL DE LICITAÇÃO Nº. 003/2024  
 MODALIDADE: CONCORRÊNCIA ELETRÔNICA  
 DATA: 06/07/2024

HORÁRIO: 10:20 HS

Código	Fonte	Descrição	Unid	Qtde	Custo Unit	Valor	%	% Acum.	Classificação
P9801	SICRO3	Ajudante	h	10,09	22,06	222,48	0,01%	99,96%	C
00007288	SINAPI	TINTA ESMALTE SINTETICO PREMIUM FOSCO	L	5,40	35,46	191,52	0,01%	99,99%	C
00004734	SINAPI	SEIXO ROLADO PARA APLICACAO EM CONCRETO (POSTO PEDREIRA/FORNECEDOR, SEM FRETE)	M³	0,56	277,39	155,05	0,00%	99,95%	C
00001379	SINAPI	CIMENTO PORTLAND COMPOSTO CP II-32	KG	266,32	0,57	151,80	0,00%	99,95%	C
P9830	SICRO3	Montador	h	4,57	30,55	139,50	0,00%	99,96%	C
E9544	SICRO3	Vassoura mecânica rebocável com largura de 2,44 m	H	13,36	10,07	134,53	0,00%	99,96%	C
M3153	SICRO3	Tinta em pó à base de resina poliéster	kg	2,05	64,49	131,93	0,00%	99,97%	C
P9823	SICRO3	Serralheiro	h	4,57	27,53	125,72	0,00%	99,97%	C
00043463	SINAPI	FERRAMENTAS - FAMILIA ENCARREGADO GERAL - HORISTA (ENCARGOS COMPLEMENTARES - COLETADO CAIXA)	H	1.537,81	0,08	123,02	0,00%	99,97%	C
00002705	SINAPI	ENERGIA ELETRICA ATE 2000 KWH INDUSTRIAL, SEM DEMANDA	KW/H	150,62	0,79	118,99	0,00%	99,98%	C
00007340	SINAPI	IMUNIZANTE PARA MADEIRA, INCOLOR	L	4,88	24,24	118,33	0,00%	99,98%	C
00004233	SINAPI	OPERADOR DE USINA DE ASFALTO, DE SOLOS OU DE CONCRETO (HORISTA)	H	3,07	35,54	108,99	0,00%	99,98%	C
00037373	SINAPI	SEGURO - HORISTA (COLETADO CAIXA - ENCARGOS COMPLEMENTARES)	H	9.602,59	0,01	96,03	0,00%	99,99%	C
00000370	SINAPI	AREIA MEDIA - POSTO JAZIDA/FORNECEDOR (RETIRADO NA JAZIDA, SEM TRANSPORTE)	M³	0,78	96,51	75,74	0,00%	99,99%	C
E9753	SICRO3	Grupo gerador - 23 kVA	H	3,15	20,96	66,12	0,00%	99,99%	C
00037736	SINAPI	TANQUE DE ACO CARBONO NAO REVESTIDO, PARA TRANSPORTE DE AGUA COM CAPACIDADE DE 10 M3, COM BOMBA CENTRIFUGA POR TOMADA DE FORCA, VAZAO MAXIMA *75* M3/H (INCLUI MONTAGEM, NAO INCLUI CAMINHAO)	UN	0,00	67.397,87	60,58	0,00%	99,99%	C
00011950	SINAPI	BUCHA DE NYLON SEM ABA S6, COM PARAFUSO DE 4,20 X 40 MM EM ACO ZINCADO COM ROSCA SOBERBA, CABECA CHATA E FENDA PHILLIPS	UN	211,83	0,27	57,19	0,00%	99,99%	C
P9822	SICRO3	Pintor	h	1,91	29,71	56,68	0,00%	99,99%	C
00043464	SINAPI	FERRAMENTAS - FAMILIA OPERADOR ESCAVADEIRA - HORISTA (ENCARGOS COMPLEMENTARES - COLETADO CAIXA)	H	5.110,20	0,01	51,10	0,00%	99,99%	C
E9507	SICRO3	Plotadora de recorte com computador e programa computacional	H	2,20	19,51	42,93	0,00%	100,00%	C
E9076	SICRO3	Equipamento para pintura eletrostática com cabine dupla de 7,00 kW e estufa de 80.000 kcal	H	0,95	36,71	35,01	0,00%	100,00%	C

CLPT CONSTRUTORA  
 Mário Lino  
 Sócio  
 CPF: 048.784.764-43

Sammya Rafaela dos S. M. Mendonça  
 Engenheira Civil  
 CREA: 211397088-0  
 CPF: 012.055.404-66

MÁRIO LINO DE MENDONÇA NETO  
 Representante Legal  
 CPF 048.784.764-43

Sammya Rafaela dos Santos Martins Mendonça  
 Responsável Técnico  
 CREA 211397088-0



CLPT CONSTRUTORA LTDA
ROD BR 304, 1519 - AEROPORTO - GALPAD1 - CEP: 59607860 - MOSSORO/RN
CNPJ: 25.165.699/0001-70 / INSCRIÇÃO ESTADUAL: 20.453.443-7
TELEFONES: - 55 84 3312-1980 / 84 9 9998 - 6011

CLIENTE: PREFEITURA MUNICIPAL DE SÃO LOURENÇO DA MATA

OBRA: CONTRATAÇÃO DE EMPRESA DE ENGENHARIA PARA EXECUÇÃO DAS OBRAS DE CAPEAMENTO ASFÁLTICO DE DIVERSAS RUAS, NOS BAIROS: UMUARAMA, VÁRZEA FRIA, CHÁ DA TABUA, VILA DO REINADO, TIUMA, PENEDO, RESIDENCIAL FRANCISCO DE PAULA, PARQUE CAPIARIHE E MURIHARA, NO MUNICÍPIO DE SÃO LOURENÇO DA MATA/PE - LOTE 02

LOCAL: SÃO LOURENÇO DA MATA/PE
TIPO: EDITAL DE LICITAÇÃO Nº. 003/2024
MODALIDADE: CONCORRÊNCIA ELETRÔNICA
DATA: 06/07/2024

HORÁRIO: 10:20 HS

Table with 10 columns: Código, Fonte, Descrição, Unid, Qtde, Custo Unit, Valor, %, % Acum., Classificação. Contains 12 rows of equipment and material items.

Summary table with 3 columns: Description (TOTAL EQUIPAMENTO, TOTAL M. OBRA, etc.), Value, and Percentage.

CLPT CONSTRUTORA
Mário Lino
Sócio
CPF: 048.784.764-43

Sammya Rafaela dos S. M. Mendonça
Engenheira Civil
CREA: 211397088-0
CPF: 012.055.404-66

MÁRIO LINO DE MENDONÇA NETO
Representante Legal
CPF 048.784.764-43

Sammya Rafaela dos Santos Martins Mendonça
Responsável Técnico
CREA 211397088-0

CLPT CONSTRUTORA LTDA  
CNPJ: 25.165.699/0001-70  
INS. ESTADUAL: 20.453.443-7



# CURVA ABC SERVIÇOS

CLPT CONSTRUTORA  
Mário Lino  
Sócio  
CPF: 048.784.764-43

Sammya Rafaella dos S. M. Mendonça  
Engenheira Civil  
CREA: 211397088-0  
CPF: 012.055.404-66

MÁRIO LINO DE MENDONÇA NETO  
Representante Legal  
CPF 048.784.764-43

Sammya Rafaella dos Santos Martins Mendonça  
Responsável Técnico  
CREA 211397088-0

Rod. BR-304, 1519, Galpão 01, Aeroporto  
59.607-860 – Mossoró/RN

CLPT de 61

+55(84)9.9693-5996

licitacao@clptconstrutora.com



CLPT CONSTRUTORA LTDA  
 ROD BR 304, 1519 - AEROPORTO - GALPAO1 - CEP: 59607860 - MOSSORO/RN  
 CNPJ: 25.165.699/0001-70 / INSCRIÇÃO ESTADUAL: 20.453.443-7  
 TELEFONES: + 55 84 3312-1980 / 84 9 9998 - 6011  
 CURVA ABC SERVIÇOS



CLIENTE: PREFEITURA MUNICIPAL DE SÃO LOURENÇO DA MATIA

OBRA: CONTRATAÇÃO DE EMPRESA DE ENGENHARIA PARA EXECUÇÃO DAS OBRAS DE CAPEAMENTO ASFÁLTICO DE DIVERSAS RUAS, NOS BAIROS: UMUARAMA, VÁRZEA FRIA, CHÁ DA TABUA, VILA DO REINADO, TÚMA, PENEDO, RESIDENCIAL FRANCISCO DE PAULA, PARQUE CAPIBARIBE E MURIBARA, NO MUNICÍPIO DE SÃO LOURENÇO DA MATA PE - LOTE 02

LOCAL: SÃO LOURENÇO DA MATA PE  
 TIPO: EDITAL DE LICITAÇÃO Nº. 003/2024  
 MODALIDADE: CONCORRÊNCIA ELETRÔNICA  
 DATA: 06/07/2024

HORÁRIO: 10:20 HS

Codigo	Descricao	Unid	Qtde	Preco Unit.	Preco Tot	Perc	% Acum.	Classificação
00001518	CONCRETO BETUMINOSO USINADO A QUENTE (CBUQ) PARA PAVIMENTACAO ASFALTICA, PADRAO DNIT, FAIXA C, COM CAP 50/70 - AQUISICAO POSTO USINA	T	3.853,90	588,55	2268212,84	62,26%	62,26%	A
00041965	CONCRETO BETUMINOSO USINADO A QUENTE (CBUQ) PARA PAVIMENTACAO ASFALTICA, PADRAO DNIT, PARA BINDER, COM CAP 50/70 - AQUISICAO POSTO USINA	T	691,28	516,07	356748,86	9,79%	72,05%	A
1516298	Geogrelha unidirecional com resistência à tração de 100 kN/m - fornecimento e instalação	m²	9.383,59	23,36	219200,66	6,02%	78,07%	A
95878	TRANSPORTE COM CAMINHÃO BASCULANTE DE 10 M³, EM VIA URBANA PAVIMENTADA, DMT ATÉ 30 KM (UNIDADE: TXKM). AF_07/2020	TXKM	136.355,40	1,37	186806,89	5,13%	83,20%	B
CP-95995-PMSLM	EXECUÇÃO DE PAVIMENTO COM APLICAÇÃO DE CONCRETO ASFÁLTICO, CAMADA DE ROLAMENTO - EXCLUSIVE CARGA E TRANSPORTE. AF_11/2019 (M3)	m³	1.569,24	106,46	167061,29	4,59%	87,79%	B
102512	PINTURA DE EIXO VIÁRIO SOBRE ASFALTO COM TINTA RETRORREFLETIVA A BASE DE RESINA ACRÍLICA COM MICROESFERAS DE VIDRO, APLICAÇÃO MECÂNICA COM DEMARCADORA AUTOPROPULSADA AF_05/2021	M	17.286,83	5,01	86607,01	2,38%	90,17%	B
90777	ENGENHEIRO CIVIL DE OBRA JUNIOR COM ENCARGOS COMPLEMENTARES	H	576,00	120,40	69350,40	1,90%	92,07%	B
90776	ENCARREGADO GERAL COM ENCARGOS COMPLEMENTARES	H	1.536,00	38,62	59320,32	1,63%	93,70%	B
96396	EXECUÇÃO E COMPACTAÇÃO DE BASE E OU SUB BASE PARA PAVIMENTAÇÃO DE BRITA GRADUADA SIMPLES - EXCLUSIVE CARGA E TRANSPORTE. AF_11/2019	m³	375,33	146,60	55023,37	1,51%	95,21%	C
160108U	EMULSÃO ASFALTICA CATIONICA RR-1C PARA USO EM PAVIMENTACAO ASFALTICA (COM ICMS)	KG	16.245,82	2,89	46950,41	1,29%	96,50%	C
95875	TRANSPORTE COM CAMINHÃO BASCULANTE DE 10 M³, EM VIA URBANA PAVIMENTADA, DMT ATÉ 30 KM (UNIDADE: M3XKM). AF_07/2020	M3XKM	15.730,76	2,04	32090,75	0,88%	97,38%	C
CP-72942-0018024	PINTURA DE LIGACAO COM EMULSAO RR-1C (M2)	m²	32.491,68	0,75	24368,76	0,67%	98,05%	C
CP-95996-PMSLM	EXECUÇÃO DE PAVIMENTO COM APLICAÇÃO DE CONCRETO ASFÁLTICO, CAMADA DE ROLAMENTO - EXCLUSIVE CARGA E TRANSPORTE. AF_11/2019 (M3)	m³	281,48	78,02	21961,06	0,60%	98,65%	C
93358	ESCAVAÇÃO MANUAL DE VALA COM PROFUNDIDADE MENOR OU IGUAL A 1,30 M. AF_02/2021	m³	140,71	76,46	10758,68	0,30%	98,95%	C
MP-99044383-PM	DEMOLIÇÃO E REMOÇÃO DE PAVIMENTO EM PARALELEPIEDO (M2)	m²	938,35	9,66	9064,46	0,25%	99,20%	C
103689	FORNECIMENTO E INSTALAÇÃO DE PLACA DE OBRA COM CHAPA GALVANIZADA E ESTRUTURA DE MADEIRA. AF_03/2022_PS	m²	30,00	255,81	7674,30	0,21%	99,41%	C
5213417	Placa em aço nº 16 galvanizado com película retrorrefletiva tipo I + III - confecção	m²	18,28	374,21	6840,55	0,19%	99,60%	C
100974	CARGA, MANOBRA E DESCARGA DE SOLOS E MATERIAIS GRANULARES EM CAMINHÃO BASCULANTE 10 M³ - CARGA COM PÁ CARREGADEIRA (CAÇAMBA DE 1,7 A 2,8 M³ / 128 HP) E DESCARGA LIVRE (UNIDADE: M3). AF_07/2020	m³	823,25	7,20	5927,40	0,16%	99,76%	C
P-73916/002-PMSL	PLACA ESMALTADA PARA IDENTIFICAÇÃO NR DE RUA, DIMENSÕES 45X25CM (UN)	un	53,00	75,44	3998,32	0,11%	99,87%	C
103694	FORNECIMENTO E INSTALAÇÃO DE SUPORTE DE MADEIRA PARA PLACAS DE SINALIZAÇÃO, EM SOLO, COM H= DE 2,5 M E SEÇÃO DE 7,5 X 7,5 CM. AF_03/2022	UN	42,00	90,46	3799,32	0,10%	99,97%	C
CP-4011212-PMSL	Varredura da superfície para execução de revestimento asfáltico (m²)	m²	32.491,68	0,05	1624,58	0,04%	100,00%	C

CLPT CONSTRUTORA  
 Mário Lino  
 Sócio  
 CPF: 048.784.764-43

Sammya Rafaela dos S. M. Mendonça  
 Engenheira Civil  
 CREA: 211397088-0  
 CPF: 012.055.404-66

MÁRIO LINO DE MENDONÇA NETO  
 Representante Legal  
 CPF 048.784.764-43

Sammya Rafaela dos Santos Martins Mendonça  
 Responsável Técnico  
 CREA 211397088-0

CLPT CONSTRUTORA LTDA  
CNPJ: 25.165.699/0001-70  
INS. ESTADUAL: 20.453.443-7



# DECLARAÇÕES

CLPT CONSTRUTORA  
Mário Lino  
Sócio  
CPF: 048.784.764-43

Sammya Rafaella dos S. M. Mendonça  
Engenheira Civil  
CREA: 211397088-0  
CPF: 012.055.404-66

MÁRIO LINO DE MENDONÇA NETO  
Representante Legal  
CPF 048.784.764-43

Sammya Rafaella dos Santos Martins Mendonça  
Responsável Técnico  
CREA 211397088-0

Rod. BR-304, 1519, Galpão 01, Aeroporto  
59.607-860 – Mossoró/RN

CLPT de 61

+55(84)9.9693-5996

licitacao@clptconstrutora.com



À PREFEITURA MUNICIPAL DE SÃO LOURENÇO DA MATA  
EDITAL DE LICITAÇÃO Nº. 003/2024 - CONCORRÊNCIA ELETRÔNICA

**OBJETO: CONTRATAÇÃO DE EMPRESA DE ENGENHARIA PARA EXECUÇÃO DAS OBRAS DE CAPEAMENTO ASFÁLTICO DE DIVERSAS RUAS, NOS BAIRROS: UMUARAMA, VÁRZEA FRIA, CHÃ DA TABUA, VILA DO REINADO, TIÚMA, PENEDO, RESIDENCIAL FRANCISCO DE PAULA, PARQUE CAPIBARIBE E MURIBARA, NO MUNICÍPIO DE SÃO LOURENÇO DA MATA/PE - LOTE 02.**

**DECLARAÇÃO DE RESPONSABILIDADE PELA EXECUÇÃO DOS SERVIÇOS**

A empresa CLPT CONSTRUTORA LTDA, CNPJ MF Nº 25.165.699/0001-70, sediada na RODOBR 304, 1519 - AEROPORTO - GALPAO1 - CEP: 59607860 - MOSSORO/RN, através de seu Representante Legal, O Sr. MARIO LINO DE MENDONÇA NETO, Inscrito (a) no CPF sob o nº 048.784.764-43, identidade nº 1958552, expedida por SSP/RN, DECLARA, em conformidade com o disposto no EDITAL DE LICITAÇÃO Nº. 003/2024 - CONCORRÊNCIA ELETRÔNICA sob as penas da Lei, em especial o artigo nº 299 do Código Penal Brasileiro, especificamente para participação no certame em epígrafe, que assumimos inteira responsabilidade pela execução dos serviços, objeto deste Edital, e que serão executados conforme exigência editalícia e contratual, e que serão iniciados dentro do prazo de 5 (cinco) dias consecutivos, contados a partir a data de recebimento da Ordem de Serviço.

CLPT CONSTRUTORA  
Mário Lino  
Sócio

CLPT CONSTRUTORA LTDA  
CNPJ: 25.165.699/0001-70  
Mario Lino de Mendonça Neto  
R.G. nº: 1958552 | C.P.F. nº 048.784.764-43  
Representante Legal



À PREFEITURA MUNICIPAL DE SÃO LOURENÇO DA MATA  
EDITAL DE LICITAÇÃO Nº. 003/2024 - CONCORRÊNCIA ELETRÔNICA  
OBJETO: CONTRATAÇÃO DE EMPRESA DE ENGENHARIA PARA EXECUÇÃO  
DAS OBRAS DE CAPEAMENTO ASFÁLTICO DE DIVERSAS RUAS, NOS  
BAIRROS: UMUARAMA, VÁRZEA FRIA, CHÃ DA TABUA, VILA DO REINADO,  
TIÚMA, PENEDO, RESIDENCIAL FRANCISCO DE PAULA, PARQUE CAPIBARIBE  
E MURIBARA, NO MUNICÍPIO DE SÃO LOURENÇO DA MATA/PE - LOTE 02.

**DECLARAÇÃO DE EMPREGAR 5% DA MÃO DE OBRA AOS  
SENTENCIADOS**

A empresa CLPT CONSTRUTORA LTDA, CNPJ MF Nº 25.165.699/0001-70, sediada na RODOVIA BR 304, 1519, GALPÃO 1, AEROPORTO, MOSSORÓ, RN, 59607860, através de seu Representante Legal, O Sr. MARIO LINO DE MENDONÇA NETO, Inscrito (a) no CPF sob o nº 048.784.764-43, identidade nº 1958552, expedida por SSP/RN, pela presente nos comprometemos a empregar na execução do contrato decorrente desta licitação 5% (cinco por cento) do total de vagas existentes aos sentenciados, em cumprimento à Lei Estadual nº 9.430/2011.

Mossoró, 06 de setembro de 2024

CLPT CONSTRUTORA  
Mário Lino  
Sócio  
CPF: 048.784.764-43

**CLPT CONSTRUTORA LTDA CNPJ:**  
**25.165.699/0001-70**  
**Mario Lino de Mendonça Neto**  
**R.G. nº: 1958552 | C.P.F. nº 048.784.764-43**  
**Representante Legal**



À PREFEITURA MUNICIPAL DE SÃO LOURENÇO DA MATA  
EDITAL DE LICITAÇÃO N°. 003/2024 - CONCORRÊNCIA ELETRÔNICA  
OBJETO: CONTRATAÇÃO DE EMPRESA DE ENGENHARIA PARA EXECUÇÃO  
DAS OBRAS DE CAPEAMENTO ASFÁLTICO DE DIVERSAS RUAS, NOS BAIRROS:  
UMUARAMA, VÁRZEA FRIA, CHÃ DA TABUA, VILA DO REINADO, TIÚMA,  
PENEDO, RESIDENCIAL FRANCISCO DE PAULA, PARQUE CAPIBARIBE E  
MURIBARA, NO MUNICÍPIO DE SÃO LOURENÇO DA MATA/PE - LOTE 02.

**DECLARAÇÃO DE EMPREGAR 10% DA MÃO DE OBRA LOCAL**

A empresa CLPT CONSTRUTORA LTDA, CNPJ MF N° 25.165.699/0001-70, sediada na RODOVIA BR 304, 1519, GALPÃO 1, AEROPORTO, MOSSORÓ, RN, 59607860, através de seu Representante Legal, O Sr. MARIO LINO DE MENDONÇA NETO, Inscrito (a) no CPF sob o n° 048.784.764-43, identidade n° 1958552, expedida por SSP/RN, pela presente nos comprometemos a empregar na execução do contrato decorrente desta licitação 10% (dez por cento) da mão de obra local, em relação ao total de empregados necessários para executar a obra.

Mossoró, 06 de setembro de 2024

CLPT CONSTRUTORA  
Mário Lino  
Sócio  
CPF: 048.784.764-43

CLPT CONSTRUTORA LTDA  
CNPJ: 25.165.699/0001-70  
Procurador de Mário Lino de Mendonça Neto  
R.G. n°: 1958552 | C.P.F. n° 048.784.764-43  
Representante Legal



À PREFEITURA MUNICIPAL DE SÃO LOURENÇO DA MATA  
EDITAL DE LICITAÇÃO Nº. 003/2024 - CONCORRÊNCIA ELETRÔNICA  
OBJETO: CONTRATAÇÃO DE EMPRESA DE ENGENHARIA PARA EXECUÇÃO  
DAS OBRAS DE CAPEAMENTO ASFÁLTICO DE DIVERSAS RUAS, NOS BAIRROS:  
UMUARAMA, VÁRZEA FRIA, CHÃ DA TABUA, VILA DO REINADO, TIÚMA,  
PENEDO, RESIDENCIAL FRANCISCO DE PAULA, PARQUE CAPIBARIBE E  
MURIBARA, NO MUNICÍPIO DE SÃO LOURENÇO DA MATA/PE - LOTE 02.

**DECLARAÇÃO DE ADOÇÃO DO PROJETO DE GERENCIAMENTO DE RESÍDUO  
DE CONSTRUÇÃO CIVIL - PGRCC, NAS CONDIÇÕES DETERMINADAS PELO  
CONAMA, ATRAVÉS DA RESOLUÇÃO Nº 307/2002 E PELA LEI Nº 11.176/2007 DO  
MUNICÍPIO DE JOÃO PESSOA**

A empresa CLPT CONSTRUTORA LTDA, CNPJ MF Nº 25.165.699/0001-70, sediada na RODOVIA BR 304, 1519, GALPÃO 1, AEROPORTO, MOSSORÓ, RN, 59607860, através de seu Representante Legal, O Sr. MARIO LINO DE MENDONÇA NETO, Inscrito (a) no CPF sob o nº 048.784.764-43, identidade nº 1958552, expedida por SSP/RN, tendo examinado a licitação supracitada, DECLARA que será elaborado Projeto de Gerenciamento de Resíduo de Construção Civil - PGRCC, nas condições determinadas pelo CONAMA, através da Resolução nº 307/2002.

Mossoró, 06 de setembro de 2024

CLPT CONSTRUTORA  
Mário Lino  
Sócio  
CPF: 048.784.764-43

CLPT CONSTRUTORA LTDA  
CNPJ: 25.165.699/0001-70  
Procurador de Mario Lino de Mendonça Neto  
R.G. nº: 1958552 | C.P.F. nº 048.784.764-43  
Representante Legal



À PREFEITURA MUNICIPAL DE SÃO LOURENÇO DA MATA  
EDITAL DE LICITAÇÃO Nº. 003/2024 - CONCORRÊNCIA ELETRÔNICA  
OBJETO: CONTRATAÇÃO DE EMPRESA DE ENGENHARIA PARA EXECUÇÃO  
DAS OBRAS DE CAPEAMENTO ASFÁLTICO DE DIVERSAS RUAS, NOS BAIRROS:  
UMUARAMA, VÁRZEA FRIA, CHÃ DA TABUA, VILA DO REINADO, TIÚMA,  
PENEDO, RESIDENCIAL FRANCISCO DE PAULA, PARQUE CAPIBARIBE E  
MURIBARA, NO MUNICÍPIO DE SÃO LOURENÇO DA MATA/PE - LOTE 02.

**DECLARAÇÃO DE ADOÇÃO DA COMPOSIÇÃO DA TAXA DE BDI DO ÓRGÃO  
RESPONSÁVEL PELO ORÇAMENTO BASE**

A empresa CLPT CONSTRUTORA LTDA, CNPJ MF Nº 25.165.699/0001-70, sediada na RODOVIA BR 304, 1519, GALPÃO 1, AEROPORTO, MOSSORÓ, RN, 59607860, através de seu Representante Legal, O Sr. MARIO LINO DE MENDONÇA NETO, Inscrito (a) no CPF sob o nº 048.784.764-43, identidade nº 1958552, expedida por SSP/RN, tendo examinado a licitação supracitada, DECLARA que na elaboração da sua proposta adotou a taxa de BDI e a composição da mesma utilizadas pelo órgão responsável pelo orçamento base.

Mossoró, 06 de setembro de 2024

CLPT CONSTRUTORA  
Mário Lino  
Sócio  
CPF 048.784.764-43

CLPT CONSTRUTORA LTDA  
CNPJ: 25.165.699/0001-70

Procurador de Mario Lino de Mendonça Neto  
R.G. nº: 1958552 | C.P.F. nº 048.784.764-43  
Representante Legal

CLPT CONSTRUTORA LTDA  
CNPJ: 25.165.699/0001-70  
INS. ESTADUAL: 20.453.443-7



# SEGURO GARANTIA

CLPT CONSTRUTORA  
Mário Lino  
Sócio  
CPF: 048.784.764-43

Sammya Rafaella dos S. M. Mendonça  
Engenheira Civil  
CREA: 211397088-0  
CPF: 012.055.404-66

MÁRIO LINO DE MENDONÇA NETO  
Representante Legal  
CPF 048.784.764-43

Sammya Rafaella dos Santos Martins Mendonça  
Responsável Técnico  
CREA 211397088-0

Rod. BR-304, 1519, Galpão 01, Aeroporto  
59.607-860 – Mossoró/RN

CLPT de 61

+55(84)9.9693-5996

licitacao@clptconstrutora.com

CLPT CONSTRUTORA LTDA  
CNPJ: 25.165.699/0001-70  
INS. ESTADUAL: 20.453.443-7



**REPRESENTANTE LEGAL**  
**PARA ASSINATURA DO**  
**CONTRATO**

CLPT CONSTRUTORA  
Mário Lino  
Sócio  
CPF: 048.784.764-43

Sammya Rafaella dos S. M. Mendonça  
Engenheira Civil  
CREA: 211397088-0  
CPF: 012.055.404-66

MÁRIO LINO DE MENDONÇA NETO  
Representante Legal  
CPF 048.784.764-43

Sammya Rafaella dos Santos Martins Mendonça  
Responsável Técnico  
CREA 211397088-0

Rod. BR-304, 1519, Galpão 01, Aeroporto  
59.607-860 – Mossoró/RN

CLPT  de 61

+55(84)9.9693-5996  
licitacao@clptconstrutora.com

À PREFEITURA MUNICIPAL DE SÃO LOURENÇO DA MATA  
EDITAL DE LICITAÇÃO Nº. 003/2024 - CONCORRÊNCIA ELETRÔNICA

OBJETO: CONTRATAÇÃO DE EMPRESA DE ENGENHARIA PARA EXECUÇÃO DAS OBRAS DE CAPEAMENTO ASFÁLTICO DE DIVERSAS RUAS, NOS BAIRROS: UMUARAMA, VÁRZEA FRIA, CHÃ DA TABUA, VILA DO REINADO, TIÚMA, PENEDO, RESIDENCIAL FRANCISCO DE PAULA, PARQUE CAPIBARIBE E MURIBARA, NO MUNICÍPIO DE SÃO LOURENÇO DA MATA/PE - LOTE 02.

FICHA DE DADOS DO REPRESENTANTE LEGAL

Dados pessoais do representante legal da futura contratada, indicando para assinatura do contrato:

NOME: Mário Lino de Mendonça Neto

NACIONALIDADE: Brasileira

ESTADO CIVIL: Solteiro

PROFISSÃO: Empresário

RG: 1.958.552

CPF: 048.784.764-43

DOMICÍLIO: Rua Amaro Duarte, 1692 Apto 701, Nova Betânia, CEP 59612-060

CIDADE: Mossoró / UF: RN

Mossoró, 06 de setembro de 2024.

CLPT CONSTRUTORA  
Mário Lino  
Sócio  
CPF: 048.784.764-43

CLPT CONSTRUTORA LTDA  
CNPJ: 25.165.699/0001-70  
Mário Lino de Mendonça Neto  
R.G. nº: 1958552 | C.P.F. nº 048.784.764-43  
Representante Legal



À PREFEITURA MUNICIPAL DE SÃO LOURENÇO DA MATA  
EDITAL DE LICITAÇÃO Nº. 003/2024 - CONCORRÊNCIA ELETRÔNICA

**OBJETO: CONTRATAÇÃO DE EMPRESA DE ENGENHARIA PARA EXECUÇÃO DAS OBRAS DE CAPEAMENTO ASFÁLTICO DE DIVERSAS RUAS, NOS BAIRROS: UMUARAMA, VÁRZEA FRIA, CHÃ DA TABUA, VILA DO REINADO, TIÚMA, PENEDO, RESIDENCIAL FRANCISCO DE PAULA, PARQUE CAPIBARIBE E MURIBARA, NO MUNICÍPIO DE SÃO LOURENÇO DA MATA/PE - LOTE 02.**

**TERMO DE ENCERRAMENTO**

Nesta data, ENCERRO o volume único dos autos do Processo Administrativo Proposta Preço da EDITAL DE LICITAÇÃO Nº. 003/2024 - CONCORRÊNCIA ELETRÔNICA, tendo como objeto CONTRATAÇÃO DE EMPRESA DE ENGENHARIA PARA EXECUÇÃO DAS OBRAS DE CAPEAMENTO ASFÁLTICO DE DIVERSAS RUAS, NOS BAIRROS: UMUARAMA, VÁRZEA FRIA, CHÃ DA TABUA, VILA DO REINADO, TIÚMA, PENEDO, RESIDENCIAL FRANCISCO DE PAULA, PARQUE CAPIBARIBE E MURIBARA, NO MUNICÍPIO DE SÃO LOURENÇO DA MATA/PE - LOTE 02, findando, a presente folha, no número 61, não podendo mais nada lhe ser acrescentado.

Mossoró, 06 de setembro de 2024.

CLPT CONSTRUTORA  
Mário Lino  
Sócio  
CPF: 048.784.764-43

CLPT CONSTRUTORA LTDA  
CNPJ: 25.165.699/0001-70  
Mario Lino de Mendonça Neto  
R.G. nº: 1958552 | C.P.F. nº 048.784.764-43  
Representante Legal

