



**SÃO
LOURENÇO
DA MATA**
PREFEITURA MUNICIPAL
RUMO AO DESENVOLVIMENTO



ESTADO DE PERNAMBUCO
MUNICÍPIO DE SÃO LOURENÇO DA MATA
COMISSÃO PERMANENTE DE LICITAÇÕES DE OBRAS E SERVIÇOS DE ENGENHARIA -CPLOSE


PROPOSTAS DE PREÇOS


ENVELOPE N° 02 - PREÇOS

PREFEITURA MUNICIPAL DE SÃO LOURENÇO DA MATA
COMISSÃO PERMANENTE DE LICITAÇÃO

CONCORRÊNCIA N° 003/2023 - PL N° 004/2023

OBJETO: Contratação de empresa de engenharia para fins de execução da obra de pavimentação e drenagem no bairro Vila Rica, no município de São Lourenço da Mata/PE.


HPS - Construtora LTDA
Sandro Hermenegildo da Silva
Sócio Administrador
CPF 881.670.544-20


02
m

PREFEITURA MUNICIPAL DE SÃO LOURENÇO DA MATA

COMISSÃO PERMANENTE DE LICITAÇÃO

PROCESSO LICITATÓRIO: 004/2023

CONCORRÊNCIA N° 003/2023

Proposta que faz a Empresa HPS CONSTRUTORA LTDA, inscrita no CNPJ n.º 20.520.477/0001-05, para a prestação de serviços descrito(a)(s) na tabela abaixo, de acordo com todas as especificações e condições do Instrumento Convocatório e seus Anexos, para a(s) Entidade(s) Nacional(is) informada(s) no preâmbulo do Edital em referência.

Descrição do Material/Serviço:

Contratação de empresa de engenharia para fins de execução da obra de pavimentação e drenagem no bairro Vila Rica, no município de São Lourenço da Mata/PE.


- 1) Valor total: **R\$ 916.729,96 (Novecentos e dezesseis mil, setecentos e vinte e nove reais e noventa e seis centavos).**
- 2) Esta proposta é válida por **60 (sessenta) dias**, a contar da data de sua apresentação.
- 3) O prazo para execução dos serviços é de **180 (cento e oitenta) dias** contados a partir da emissão da Ordem de Início dos Serviços (OS).


4) Informamos, por oportuno, que nos preços apresentados acima, declarar que nos Preços Unitários estão inclusos: o BDI (Bonificações/benefícios e Despesas Indiretas), bem como todos os custos de materiais e mão-de-obra, despesas de transportes de materiais, carga e descarga, encargos sociais, trabalhistas e previdenciários, tributos e quaisquer outros encargos que incidam sobre os mesmos.


- 4) Percentual do BDI em anexo.

E, por ser a expressão fiel da verdade, firmamos a presente.

São Lourenço da Mata, 22 de maio de 2023.


HPS - Construtora LTDA
Sandro Hermenegildo da Silva
Sócio Administrador
CPF 881.670.544-20


Miguel F. da Silva Neto
Eng. Civil
CREA-PE N° 180625418-2


03
h

À PREFEITURA MUNICIPAL DE SÃO LOURENÇO DA MATA-PE
PROCESSO LICITATORIO: 004/2023
CONCORRÊNCIA Nº 003/2023

OBJETO: CONTRATAÇÃO DE EMPRESA DE ENGENHARIA PARA FINS DE EXECUÇÃO DA OBRA DE PAVIMENTAÇÃO E DRENAGEM NO BAIRRO VILA RICA NO MUNICÍPIO DE SÃO LOURENÇO DA MATA/PE.

DATA E HORA: 22 DE MAIO DE 2023 ÀS 10:15 HORAS

Planilha Orçamentária Resumida

Item	Descrição	Total
1	TRAVESSA BEZERROS	274.153,07
2	RUA BELÉM DE SÃO FRANCISCO	258.626,45
3	TRAVESSA BREJÃO	89.738,49
4	TRAVESSA CARNAÍBA	39.355,37
5	RUA MANOEL DE MOURA	178.184,95
6	ADMINISTRAÇÃO LOCAL	76.671,28
TOTAL GERAL		916.729,96

HPS - Construtora LTDA
Sandro Hermenegildo da Silva
Sócio Administrador
CPF 881.670.544-20

Miguel F. da Silva Neto
Eng. Civil
CREA-PE Nº 180625418-2

OK

À PREFEITURA MUNICIPAL DE SÃO LOURENÇO DA MATA-PE

PROCESSO LICITATORIO: 004/2023

CONCORRÊNCIA N° 003/2023

OBJETO: CONTRATAÇÃO DE EMPRESA DE ENGENHARIA PARA FINS DE EXECUÇÃO DA OBRA DE PAVIMENTAÇÃO E DRENAGEM NO BAIRRO VILA RICA NO MUNICÍPIO DE SÃO LOURENÇO DA MATA/PE.

DATA E HORA: 22 DE MAIO DE 2023 ÀS 10:15 HORAS

Orçamento Sintético

Item	Código	Banco	Descrição	Und	Quant.	Valor Unit	Valor Unit com BDI	Total
1			TRAVESSA BEZERROS					R\$ 274.153,07
1.1			SERVIÇOS PRELIMINARES					R\$ 2.585,52
1.1.1	002	Próprio	REBAIXAMENTO DE PENA D'ÁGUA, INCLUINDO COMPLEMENTO DE TUBULAÇÃO, CONEXÕES, ESCAVAÇÃO E REATERRO.	UN	24,00	R\$ 89,74	R\$ 107,73	R\$ 2.585,52
1.2			MOVIMENTO DE TERRA					R\$ 43.282,45
1.2.1	100576	SINAPI	REGULARIZAÇÃO E COMPACTAÇÃO DE SUBLEITO DE SOLO PREDOMINANTEMENTE ARGILOSO. AF_11/2019	m²	1932,00	R\$ 2,56	R\$ 3,07	R\$ 5.931,24
1.2.2	96396	SINAPI	EXECUÇÃO E COMPACTAÇÃO DE BASE E OU SUB BASE PARA PAVIMENTAÇÃO DE BRITA GRADUADA SIMPLES - EXCLUSIVE CARGA E TRANSPORTE. AF_11/2019	m³	140,00	R\$ 135,19	R\$ 162,29	R\$ 22.720,60
1.2.3	95875	SINAPI	TRANSPORTE COM CAMINHÃO BASCULANTE DE 10 M³, EM VIA URBANA PAVIMENTADA, DMT ATÉ 30 KM (UNIDADE: M3XKM). AF_07/2020	M3XKM	5359,20	R\$ 2,28	R\$ 2,73	R\$ 14.630,61
1.3			PASSEIO / ACESSIBILIDADE					R\$ 33.271,17
1.3.1	94319	SINAPI	ATERRO MANUAL DE VALAS COM SOLO ARGILO-ARENOSO E COMPACTAÇÃO MECANIZADA. AF_05/2016	m³	93,60	R\$ 96,59	R\$ 115,95	R\$ 10.852,92
1.3.2	94990	SINAPI	EXECUÇÃO DE PASSEIO (CALÇADA) OU PISO DE CONCRETO COM CONCRETO MOLDADO IN LOCO, FEITO EM OBRA, ACABAMENTO CONVENCIONAL, NÃO ARMADO. AF_08/2022	m³	23,00	R\$ 676,25	R\$ 811,83	R\$ 18.672,09
1.3.3	61	Próprio	RAMPA PADRÃO PARA ACESSO DE DEFICIENTES A PASSEIO PÚBLICO, EM CONCRETO USINADO, DESEMPOLADO.	UND	2,00	R\$ 1.560,25	R\$ 1.873,08	R\$ 3.746,16
1.4			PAVIMENTAÇÃO					R\$ 187.504,80
1.4.1	0009	Próprio	SERVIÇOS TOPOGRAFICOS PARA PAVIMENTAÇÃO	M²	1400,00	R\$ 0,38	R\$ 0,45	R\$ 630,00
1.4.2	94273	SINAPI	ASSENTAMENTO DE GUIA (MEIO-FIO) EM TRECHO RETO, CONFECCIONADA EM CONCRETO PRÉ-FABRICADO, DIMENSÕES 100X15X13X30 CM (COMPRIMENTO X BASE INFERIOR X BASE SUPERIOR X ALTURA), PARA VIAS URBANAS (USO VIÁRIO). AF_06/2016	M	560,00	R\$ 55,98	R\$ 67,20	R\$ 37.632,00
1.4.3	101169	SINAPI	EXECUÇÃO DE PAVIMENTO EM PARALELEPÍPEDOS, REJUNTAMENTO COM ARGAMASSA TRAÇO 1:3 (CIMENTO E AREIA). AF_05/2020	m²	1400,00	R\$ 73,73	R\$ 88,51	R\$ 123.914,00
1.4.4	94287	SINAPI	EXECUÇÃO DE SARJETA DE CONCRETO USINADO, MOLDADA IN LOCO EM TRECHO RETO, 30 CM BASE X 10 CM ALTURA. AF_06/2016	M	560,00	R\$ 37,68	R\$ 45,23	R\$ 25.328,80
1.5			SINALIZAÇÃO					R\$ 7.509,13
1.5.1	38	Próprio	FORNECIMENTO E ASSENTAMENTO DE PLACA ESMALTADA PARA IDENTIFICAÇÃO DE NR. DE RUA DIMENSÕES 45X20CM (UND)	UN	2,00	R\$ 93,92	R\$ 112,75	R\$ 225,50
1.5.2	0010	Próprio	CONFECÇÃO SUPORTE E TRAVESSA PARA PLACA DE SINALIZAÇÃO	UN	6,00	R\$ 169,06	R\$ 202,95	R\$ 1.217,70
1.5.3	5213417	SICRO3	Placa em aço n° 16 galvanizado com película retrorrefletiva tipo I + III - confecção	m²	1,30	R\$ 362,96	R\$ 435,73	R\$ 566,45
1.5.4	0011	Próprio	CAIAÇÃO EM MEIO FIO	M²	168,00	R\$ 4,57	R\$ 5,48	R\$ 920,64
1.5.5	0014	Próprio	LIMPEZA DE OBRA	M²	1932,00	R\$ 1,98	R\$ 2,37	R\$ 4.578,84
2			RUA BELÉM DE SÃO FRANCISCO					R\$ 258.626,45
2.1			SERVIÇOS PRELIMINARES					R\$ 969,57
2.1.1	002	Próprio	REBAIXAMENTO DE PENA D'ÁGUA, INCLUINDO COMPLEMENTO DE TUBULAÇÃO, CONEXÕES, ESCAVAÇÃO E REATERRO.	UN	9,00	R\$ 89,74	R\$ 107,73	R\$ 969,57
2.2			MOVIMENTO DE TERRA					R\$ 40.379,17
2.2.1	100576	SINAPI	REGULARIZAÇÃO E COMPACTAÇÃO DE SUBLEITO DE SOLO PREDOMINANTEMENTE ARGILOSO. AF_11/2019	m²	1834,00	R\$ 2,56	R\$ 3,07	R\$ 5.630,38
2.2.2	96396	SINAPI	EXECUÇÃO E COMPACTAÇÃO DE BASE E OU SUB BASE PARA PAVIMENTAÇÃO DE BRITA GRADUADA SIMPLES - EXCLUSIVE CARGA E TRANSPORTE. AF_11/2019	m³	130,00	R\$ 135,19	R\$ 162,29	R\$ 21.097,70
2.2.3	95875	SINAPI	TRANSPORTE COM CAMINHÃO BASCULANTE DE 10 M³, EM VIA URBANA PAVIMENTADA, DMT ATÉ 30 KM (UNIDADE: M3XKM). AF_07/2020	M3XKM	5000,40	R\$ 2,28	R\$ 2,73	R\$ 13.651,09
2.3			PASSEIO / ACESSIBILIDADE					R\$ 35.927,22

HPS - Construtora LTDA
Sandro Hermenegildo da Silva
Sócio Administrador
CPF 881.670.544-20

Miguel F. da Silva Neto
Eng. Civil
CREA-PE N° 180625418-2



HPS CONSTRUTORA EIRELI
RUA: PRIMEIRO DE MAIO, N 177, CENTRO,
SÃO LOURENÇO DA MATA - PE.
CEP: 54.734-680
CNPJ: 20.520.477/0001-05

EMAIL : HPSCONSTRUTORA01@GMAIL.COM
TELEFONE : (81) 9 9528-1636

05

À PREFEITURA MUNICIPAL DE SÃO LOURENÇO DA MATA-PE

PROCESSO LICITATORIO: 004/2023

CONCORRÊNCIA N° 003/2023

OBJETO: CONTRATAÇÃO DE EMPRESA DE ENGENHARIA PARA FINS DE EXECUÇÃO DA OBRA DE PAVIMENTAÇÃO E DRENAGEM NO BAIRRO VILA RICA NO MUNICÍPIO DE SÃO LOURENÇO DA MATA/PE.

DATA E HORA: 22 DE MAIO DE 2023 ÀS 10:15 HORAS

Orçamento Sintético

Item	Código	Banco	Descrição	Und	Quant.	Valor Unit	Valor Unit com BDI	Total
2.3.1	94319	SINAPI	ATERRO MANUAL DE VALAS COM SOLO ARGILO-ARENOSO E COMPACTAÇÃO MECANIZADA. AF_05/2016	m³	91,20	R\$ 96,59	R\$ 115,95	R\$ 10.574,64
2.3.2	94990	SINAPI	EXECUÇÃO DE PASSEIO (CALÇADA) OU PISO DE CONCRETO COM CONCRETO MOLDADO IN LOCO, FEITO EM OBRA, ACABAMENTO CONVENCIONAL, NÃO ARMADO. AF_08/2022	m³	22,00	R\$ 676,25	R\$ 811,83	R\$ 17.860,26
2.3.3	61	Próprio	RAMPA PADRÃO PARA ACESSO DE DEFICIENTES A PASSEIO PÚBLICO, EM CONCRETO USINADO, DESEMPOLADO.	UND	4,00	R\$ 1.560,25	R\$ 1.873,08	R\$ 7.492,32
2.4			PAVIMENTAÇÃO					R\$ 174.111,60
2.4.1	0009	Próprio	SERVIÇOS TOPOGRAFICOS PARA PAVIMENTAÇÃO	M²	1300,00	R\$ 0,38	R\$ 0,45	R\$ 585,00
2.4.2	94273	SINAPI	ASSENTAMENTO DE GUIA (MEIO-FIO) EM TRECHO RETO, CONFECCIONADA EM CONCRETO PRÉ-FABRICADO, DIMENSÕES 100X15X13X30 CM (COMPRIMENTO X BASE INFERIOR X BASE SUPERIOR X ALTURA), PARA VIAS URBANAS (USO VIÁRIO). AF_06/2016	M	520,00	R\$ 55,98	R\$ 67,20	R\$ 34.944,00
2.4.3	101169	SINAPI	EXECUÇÃO DE PAVIMENTO EM PARALELEPÍPEDOS, REJUNTAMENTO COM ARGAMASSA TRAÇO 1:3 (CIMENTO E AREIA). AF_05/2020	m²	1300,00	R\$ 73,73	R\$ 88,51	R\$ 115.063,00
2.4.4	94287	SINAPI	EXECUÇÃO DE SARJETA DE CONCRETO USINADO, MOLDADA IN LOCO EM TRECHO RETO, 30 CM BASE X 10 CM ALTURA. AF_06/2016	M	520,00	R\$ 37,68	R\$ 45,23	R\$ 23.519,60
2.5			SINALIZAÇÃO					R\$ 7.238,89
2.5.1	38	Próprio	FORNECIMENTO E ASSENTAMENTO DE PLACA ESMALTADA PARA IDENTIFICAÇÃO DE NR. DE RUA DIMENSÕES 45X20CM (UND)	UN	2,00	R\$ 93,92	R\$ 112,75	R\$ 225,50
2.5.2	0010	Próprio	CONFECÇÃO SUPORTE E TRAVESSA PARA PLACA DE SINALIZAÇÃO	UN	7,00	R\$ 169,06	R\$ 202,95	R\$ 1.420,65
2.5.3	5213417	SICRO3	Placa em aço nº 16 galvanizado com película retrorrefletiva tipo I + III - confecção	m²	1,43	R\$ 362,96	R\$ 435,73	R\$ 623,09
2.5.4	0011	Próprio	CAIAÇÃO EM MEIO FIO	M²	113,70	R\$ 4,57	R\$ 5,48	R\$ 623,07
2.5.5	0014	Próprio	LIMPEZA DE OBRA	M²	1834,00	R\$ 1,98	R\$ 2,37	R\$ 4.346,58
3			TRAVESSA BREJÃO					R\$ 89.738,49
3.1			SERVIÇOS PRELIMINARES					R\$ 861,84
3.1.1	002	Próprio	REBAIXAMENTO DE PENA D'ÁGUA, INCLUINDO COMPLEMENTO DE TUBULAÇÃO, CONEXÕES, ESCAVAÇÃO E REATERRO.	UN	8,00	R\$ 89,74	R\$ 107,73	R\$ 861,84
3.2			MOVIMENTO DE TERRA					R\$ 13.264,68
3.2.1	100576	SINAPI	REGULARIZAÇÃO E COMPACTAÇÃO DE SUBLEITO DE SOLO PREDOMINANTEMENTE ARGILOSO. AF_11/2019	m²	617,80	R\$ 2,56	R\$ 3,07	R\$ 1.896,64
3.2.2	96396	SINAPI	EXECUÇÃO E COMPACTAÇÃO DE BASE E OU SUB BASE PARA PAVIMENTAÇÃO DE BRITA GRADUADA SIMPLES - EXCLUSIVE CARGA E TRANSPORTE. AF_11/2019	m³	42,41	R\$ 135,19	R\$ 162,29	R\$ 6.882,71
3.2.3	95875	SINAPI	TRANSPORTE COM CAMINHÃO BASCULANTE DE 10 M³, EM VIA URBANA PAVIMENTADA, DMT ATÉ 30 KM (UNIDADE: M3XKM). AF_07/2020	M3XKM	1642,98	R\$ 2,28	R\$ 2,73	R\$ 4.485,33
3.3			PASSEIO/ ACESSIBILIDADE					R\$ 13.999,87
3.3.1	94319	SINAPI	ATERRO MANUAL DE VALAS COM SOLO ARGILO-ARENOSO E COMPACTAÇÃO MECANIZADA. AF_05/2016	m³	33,19	R\$ 96,59	R\$ 115,95	R\$ 3.848,38
3.3.2	94990	SINAPI	EXECUÇÃO DE PASSEIO (CALÇADA) OU PISO DE CONCRETO COM CONCRETO MOLDADO IN LOCO, FEITO EM OBRA, ACABAMENTO CONVENCIONAL, NÃO ARMADO. AF_08/2022	m³	7,89	R\$ 676,25	R\$ 811,83	R\$ 6.405,33
3.3.3	61	Próprio	RAMPA PADRÃO PARA ACESSO DE DEFICIENTES A PASSEIO PÚBLICO, EM CONCRETO USINADO, DESEMPOLADO.	UND	2,00	R\$ 1.560,25	R\$ 1.873,08	R\$ 3.746,16
3.4			PAVIMENTAÇÃO					R\$ 58.467,60
3.4.1	0009	Próprio	SERVIÇOS TOPOGRAFICOS PARA PAVIMENTAÇÃO	M²	424,17	R\$ 0,38	R\$ 0,45	R\$ 190,87
3.4.2	94273	SINAPI	ASSENTAMENTO DE GUIA (MEIO-FIO) EM TRECHO RETO, CONFECCIONADA EM CONCRETO PRÉ-FABRICADO, DIMENSÕES 100X15X13X30 CM (COMPRIMENTO X BASE INFERIOR X BASE SUPERIOR X ALTURA), PARA VIAS URBANAS (USO VIÁRIO). AF_06/2016	M	184,42	R\$ 55,98	R\$ 67,20	R\$ 12.393,02

HPS - Construtora LTDA
Sandro Hermenegildo da Silva
Sócio-Administrador
CPF 881.670.544-20

Miguel F. da Silva Neto
Eng. Civil
CREA-PE N° 180625418-2



HPS CONSTRUTORA EIRELI
RUA: PRIMEIRO DE MAIO, N 177, CENTRO,
SÃO LOURENÇO DA MATA - PE.
CEP: 54.734-880
CNPJ: 20.520.477/0001-05

EMAIL : HPSCONSTRUTORA01@GMAIL.COM
TELEFONE: (81) 9 9528-1636

06 h

À PREFEITURA MUNICIPAL DE SÃO LOURENÇO DA MATA-PE

PROCESSO LICITATORIO: 004/2023

CONCORRÊNCIA N° 003/2023

OBJETO: CONTRATAÇÃO DE EMPRESA DE ENGENHARIA PARA FINS DE EXECUÇÃO DA OBRA DE PAVIMENTAÇÃO E DRENAGEM NO BAIRRO VILA RICA NO MUNICÍPIO DE SÃO LOURENÇO DA MATA/PE.

DATA E HORA: 22 DE MAIO DE 2023 ÀS 10:15 HORAS

Orçamento Sintético

Item	Código	Banco	Descrição	Und	Quant.	Valor Unit	Valor Unit com BDI	Total
3.4.3	101169	SINAPI	EXECUÇÃO DE PAVIMENTO EM PARALELEPÍPEDOS, REJUNTAMENTO COM ARGAMASSA TRAÇO 1:3 (CIMENTO E AREIA). AF_05/2020	m²	424,16	R\$ 73,73	R\$ 88,51	R\$ 37.542,40
3.4.4	94287	SINAPI	EXECUÇÃO DE SARJETA DE CONCRETO USINADO, MOLDADA IN LOCO EM TRECHO RETO, 30 CM BASE X 10 CM ALTURA. AF_06/2016	M	184,42	R\$ 37,68	R\$ 45,23	R\$ 8.341,31
3.5			SINALIZAÇÃO					R\$ 3.144,50
3.5.1	38	Próprio	FORNECIMENTO E ASSENTAMENTO DE PLACA ESMALTADA PARA IDENTIFICAÇÃO DE NR. DE RUA DIMENSÕES 45X20CM (UND)	UN	2,00	R\$ 93,92	R\$ 112,75	R\$ 225,50
3.5.2	0010	Próprio	CONFECÇÃO SUPORTE E TRAVESSA PARA PLACA DE SINALIZAÇÃO	UN	4,00	R\$ 169,06	R\$ 202,95	R\$ 811,80
3.5.3	5213417	SICRO3	Placa em aço nº 16 galvanizado com película retrorrefletiva tipo I + III - confecção	m²	0,78	R\$ 362,96	R\$ 435,73	R\$ 339,87
3.5.4	0011	Próprio	CAIAÇÃO EM MEIO FIO	M²	55,32	R\$ 4,57	R\$ 5,48	R\$ 303,15
3.5.5	0014	Próprio	LIMPEZA DE OBRA	M²	617,80	R\$ 1,98	R\$ 2,37	R\$ 1.464,18
4			TRAVESSA CARNAÍBA					R\$ 39.355,37
4.1			SERVIÇOS PRELIMINARES					R\$ 538,65
4.1.1	002	Próprio	REBAIXAMENTO DE PENA D'ÁGUA, INCLUINDO COMPLEMENTO DE TUBULAÇÃO, CONEXÕES, ESCAVAÇÃO E REATERRO.	UN	5,00	R\$ 89,74	R\$ 107,73	R\$ 538,65
4.2			MOVIMENTO DE TERRA					R\$ 5.179,64
4.2.1	100576	SINAPI	REGULARIZAÇÃO E COMPACTAÇÃO DE SUBLEITO DE SOLO PREDOMINANTEMENTE ARGILOSO. AF_11/2019	m²	263,57	R\$ 2,56	R\$ 3,07	R\$ 809,15
4.2.2	96396	SINAPI	EXECUÇÃO E COMPACTAÇÃO DE BASE E OU SUB BASE PARA PAVIMENTAÇÃO DE BRITA GRADUADA SIMPLES - EXCLUSIVE CARGA E TRANSPORTE. AF_11/2019	m³	16,13	R\$ 135,19	R\$ 162,29	R\$ 2.617,73
4.2.3	95875	SINAPI	TRANSPORTE COM CAMINHÃO BASCULANTE DE 10 M³, EM VIA URBANA PAVIMENTADA, DMT ATÉ 30 KM (UNIDADE: M3XKM). AF_07/2020	M3XKM	642,04	R\$ 2,28	R\$ 2,73	R\$ 1.752,76
4.3			PASSEIO/ ACESSIBILIDADE					R\$ 5.486,35
4.3.1	94319	SINAPI	ATERRO MANUAL DE VALAS COM SOLO ARGILO-ARENOSO E COMPACTAÇÃO MECANIZADA. AF_05/2016	m³	17,21	R\$ 96,59	R\$ 115,95	R\$ 1.995,49
4.3.2	94990	SINAPI	EXECUÇÃO DE PASSEIO (CALÇADA) OU PISO DE CONCRETO COM CONCRETO MOLDADO IN LOCO, FEITO EM OBRA, ACABAMENTO CONVENCIONAL, NÃO ARMADO. AF_08/2022	m³	4,30	R\$ 676,25	R\$ 811,83	R\$ 3.490,86
			PAVIMENTAÇÃO					R\$ 25.972,07
4.4.1	0009	Próprio	SERVIÇOS TOPOGRAFICOS PARA PAVIMENTAÇÃO	M²	155,99	R\$ 0,38	R\$ 0,45	R\$ 70,19
4.4.2	94273	SINAPI	ASSENTAMENTO DE GUIA (MEIO-FIO) EM TRECHO RETO, CONFECCIONADA EM CONCRETO PRÉ-FABRICADO, DIMENSÕES 100X15X13X30 CM (COMPRIMENTO X BASE INFERIOR X BASE SUPERIOR X ALTURA), PARA VIAS URBANAS (USO VIÁRIO). AF_06/2016	M	107,58	R\$ 55,98	R\$ 67,20	R\$ 7.229,37
4.4.3	101169	SINAPI	EXECUÇÃO DE PAVIMENTO EM PARALELEPÍPEDOS, REJUNTAMENTO COM ARGAMASSA TRAÇO 1:3 (CIMENTO E AREIA). AF_05/2020	m²	155,99	R\$ 73,73	R\$ 88,51	R\$ 13.806,67
4.4.4	94287	SINAPI	EXECUÇÃO DE SARJETA DE CONCRETO USINADO, MOLDADA IN LOCO EM TRECHO RETO, 30 CM BASE X 10 CM ALTURA. AF_06/2016	M	107,58	R\$ 37,68	R\$ 45,23	R\$ 4.865,84
4.5			SINALIZAÇÃO					R\$ 2.178,66
4.5.1	38	Próprio	FORNECIMENTO E ASSENTAMENTO DE PLACA ESMALTADA PARA IDENTIFICAÇÃO DE NR. DE RUA DIMENSÕES 45X20CM (UND)	UN	2,00	R\$ 93,92	R\$ 112,75	R\$ 225,50
4.5.2	0010	Próprio	CONFECÇÃO SUPORTE E TRAVESSA PARA PLACA DE SINALIZAÇÃO	UN	4,00	R\$ 169,06	R\$ 202,95	R\$ 811,80
4.5.3	5213417	SICRO3	Placa em aço nº 16 galvanizado com película retrorrefletiva tipo I + III - confecção	m²	0,78	R\$ 362,96	R\$ 435,73	R\$ 339,87
4.5.4	0011	Próprio	CAIAÇÃO EM MEIO FIO	M²	32,27	R\$ 4,57	R\$ 5,48	R\$ 176,83
4.5.5	0014	Próprio	LIMPEZA DE OBRA	M²	263,57	R\$ 1,98	R\$ 2,37	R\$ 624,66

HPS - Construtora LTDA
Sandro Hermenegildo da Silva
Sócio Administrador
CPF 881.670.544-20

Miguel F. da Silva Neto
Eng. Civil
CREA-PE Nº 180625418-2



HPS CONSTRUTORA EIRELI
RUA: PRIMEIRO DE MAIO, N 177, CENTRO,
SÃO LOURENÇO DA MATA - PE.
CEP: 54.734-880
CNPJ: 20.520.477/0001-05

EMAIL: HPSCONSTRUTORA01@GMAIL.COM
TELEFONE: (81) 9 9528-1636

h

À PREFEITURA MUNICIPAL DE SÃO LOURENÇO DA MATA-PE

PROCESSO LICITATORIO: 004/2023

CONCORRÊNCIA N° 003/2023

OBJETO: CONTRATAÇÃO DE EMPRESA DE ENGENHARIA PARA FINS DE EXECUÇÃO DA OBRA DE PAVIMENTAÇÃO E DRENAGEM NO BAIRRO VILA RICA NO MUNICÍPIO DE SÃO LOURENÇO DA MATA/PE.

DATA E HORA: 22 DE MAIO DE 2023 ÀS 10:15 HORAS

Orçamento Sintético

Item	Código	Banco	Descrição	Und	Quant.	Valor Unit	Valor Unit com BDI	Total
5			RUA MANOEL DE MOURA					R\$ 178.184,95
5.1			SERVIÇOS PRELIMINARES					R\$ 1.723,68
5.1.1	002	Próprio	REBAIXAMENTO DE PENA D'ÁGUA, INCLUINDO COMPLEMENTO DE TUBULAÇÃO, CONEXÕES, ESCAVAÇÃO E REATERRO.	UN	16,00	R\$ 89,74	R\$ 107,73	R\$ 1.723,68
5.2			MOVIMENTO DE TERRA					R\$ 26.109,57
5.2.1	100576	SINAPI	REGULARIZAÇÃO E COMPACTAÇÃO DE SUBLEITO DE SOLO PREDOMINANTEMENTE ARGILOSO. AF_11/2019	m²	1251,20	R\$ 2,56	R\$ 3,07	R\$ 3.841,18
5.2.2	96396	SINAPI	EXECUÇÃO E COMPACTAÇÃO DE BASE E OU SUB BASE PARA PAVIMENTAÇÃO DE BRITA GRADUADA SIMPLES - EXCLUSIVE CARGA E TRANSPORTE. AF_11/2019	m³	82,80	R\$ 135,19	R\$ 162,29	R\$ 13.437,61
5.2.3	95875	SINAPI	TRANSPORTE COM CAMINHÃO BASCULANTE DE 10 M³, EM VIA URBANA PAVIMENTADA, DMT ATÉ 30 KM (UNIDADE: M3XKM). AF_07/2020	M3XKM	3234,72	R\$ 2,28	R\$ 2,73	R\$ 8.830,78
5.3			PASSEIO / ACESSIBILIDADE					R\$ 30.314,44
5.3.1	94319	SINAPI	ATERRO MANUAL DE VALAS COM SOLO ARGILO-ARENOSO E COMPACTAÇÃO MECANIZADA. AF_05/2016	m³	73,60	R\$ 96,59	R\$ 115,95	R\$ 8.533,92
5.3.2	94990	SINAPI	EXECUÇÃO DE PASSEIO (CALÇADA) OU PISO DE CONCRETO COM CONCRETO MOLDADO IN LOCO, FEITO EM OBRA, ACABAMENTO CONVENCIONAL, NÃO ARMADO. AF_08/2022	m³	17,60	R\$ 676,25	R\$ 811,83	R\$ 14.288,20
5.3.3	61	Próprio	RAMPA PADRÃO PARA ACESSO DE DEFICIENTES A PASSEIO PÚBLICO, EM CONCRETO USINADO, DESEMPOLADO.	UND	4,00	R\$ 1.560,25	R\$ 1.873,08	R\$ 7.492,32
5.4			PAVIMENTAÇÃO					R\$ 115.033,12
5.4.1	0009	Próprio	SERVIÇOS TOPOGRAFICOS PARA PAVIMENTAÇÃO	M²	828,00	R\$ 0,38	R\$ 0,45	R\$ 372,60
5.4.2	94273	SINAPI	ASSENTAMENTO DE GUIA (MEIO-FIO) EM TRECHO RETO, CONFECCIONADA EM CONCRETO PRÉ-FABRICADO, DIMENSÕES 100X15X13X30 CM (COMPRIMENTO X BASE INFERIOR X BASE SUPERIOR X ALTURA), PARA VIAS URBANAS (USO VIÁRIO). AF_06/2016	M	368,00	R\$ 55,98	R\$ 67,20	R\$ 24.729,60
5.4.3	101169	SINAPI	EXECUÇÃO DE PAVIMENTO EM PARALELEPÍPEDOS, REJUNTAMENTO COM ARGAMASSA TRAÇO 1:3 (CIMENTO E AREIA). AF_05/2020	m²	828,00	R\$ 73,73	R\$ 88,51	R\$ 73.286,28
5.4.4	94287	SINAPI	EXECUÇÃO DE SARJETA DE CONCRETO USINADO, MOLDADA IN LOCO EM TRECHO RETO, 30 CM BASE X 10 CM ALTURA. AF_06/2016	M	368,00	R\$ 37,68	R\$ 45,23	R\$ 16.644,64
5.5			SINALIZAÇÃO					R\$ 5.004,14
5.5.1	38	Próprio	FORNECIMENTO E ASSENTAMENTO DE PLACA ESMALTADA PARA IDENTIFICAÇÃO DE NR. DE RUA DIMENSÕES 45X20CM (UND)	UN	2,00	R\$ 93,92	R\$ 112,75	R\$ 225,50
5.5.2	0010	Próprio	CONFECÇÃO SUPORTE E TRAVESSA PARA PLACA DE SINALIZAÇÃO	UN	4,00	R\$ 169,06	R\$ 202,95	R\$ 811,80
5.5.3	5213417	SICRO3	Placa em aço n° 16 galvanizado com película retrorrefletiva tipo I + III - confecção	m²	0,91	R\$ 362,96	R\$ 435,73	R\$ 396,51
5.5.4	0011	Próprio	CAIAÇÃO EM MEIO FIO	M²	110,40	R\$ 4,57	R\$ 5,48	R\$ 604,99
5.5.5	0014	Próprio	LIMPEZA DE OBRA	M²	1251,20	R\$ 1,98	R\$ 2,37	R\$ 2.965,34
6			ADMINISTRAÇÃO LOCAL					R\$ 76.671,28
6.1			ADMINISTRAÇÃO					R\$ 76.671,28
6.1.1	90777	SINAPI	ENGENHEIRO CIVIL DE OBRA JUNIOR COM ENCARGOS COMPLEMENTARES	H	280,00	R\$ 107,25	R\$ 128,56	R\$ 35.996,80
6.1.2	90776	SINAPI	ENCARREGADO GERAL COM ENCARGOS COMPLEMENTARES	H	880,00	R\$ 38,54	R\$ 46,22	R\$ 40.674,48
TOTAL GERAL								R\$ 916.729,96

HPS - Construtora LTDA
Sandro Hermenegildo da Silva
Sócio Administrador
CPF 881.670.544-20

Miguel F. da Silva Neto
Eng. Civil
CREA-PE N° 180625418-2



À PREFEITURA MUNICIPAL DE SÃO LOURENÇO DA MATA-PE

PROCESSO LICITATORIO: 004/2023

CONCORRÊNCIA N° 003/2023

OBJETO: CONTRATAÇÃO DE EMPRESA DE ENGENHARIA PARA FINS DE EXECUÇÃO DA OBRA DE PAVIMENTAÇÃO E DRENAGEM NO BAIRRO VILA RICA NO MUNICÍPIO DE SÃO LOURENÇO DA MATA/PE.

DATA E HORA: 22 DE MAIO DE 2023 ÀS 10:15 HORAS

Cronograma Físico e Financeiro

Item	Descrição	Total Por Etapa	30 DIAS	60 DIAS	90 DIAS	120 DIAS	150 DIAS	180 DIAS
1	TRAVESSA BEZERROS	274.153,28	154.141,06	120.012,01				
1.1	SERVIÇOS PRELIMINARES	2.585,52	2.585,52					
1.2	MOVIMENTO DE TERRA	43.282,45	43.282,45					
1.3	PASSEIO/ ACESSIBILIDADE	33.271,17	33.271,17					
1.4	PAVIMENTAÇÃO	187.504,80	75.001,92	112.502,88				
1.5	SINALIZAÇÃO	7.509,13		7.509,13				
2	RUA BELÉM DE SÃO FRANCISCO	258.626,45		25.197,07	139.134,69	94.294,69		
2.1	SERVIÇOS PRELIMINARES	969,57		969,57				
2.2	MOVIMENTO DE TERRA	40.379,17		60,00%	40,00%			
2.3	PASSEIO/ ACESSIBILIDADE	35.927,22			35.927,22			
2.4	PAVIMENTAÇÃO	174.111,60			87.055,80	87.055,80		
2.5	SINALIZAÇÃO	7.238,89				7.238,89		
3	TRAVESSA BREJÃO	89.725,41				87.309,02	2.515,6	
3.1	SERVIÇOS PRELIMINARES	861,84				861,84		
3.2	MOVIMENTO DE TERRA	13.264,68				13.264,68		
3.3	PASSEIO/ ACESSIBILIDADE	13.999,87				13.999,87		
3.4	PAVIMENTAÇÃO	58.467,60				58.467,60		
3.5	SINALIZAÇÃO	3.144,50				628,9	2.515,6	
4	TRAVESSA CARNAÍBA	39.342,29					39.355,37	
4.1	SERVIÇOS PRELIMINARES	538,65					538,65	
4.2	MOVIMENTO DE TERRA	5.179,64					5.179,64	
4.3	PASSEIO/ ACESSIBILIDADE	5.486,35					5.486,35	
4.4	PAVIMENTAÇÃO	25.972,07					25.972,07	
4.5	SINALIZAÇÃO	2.178,66					2.178,66	
5	RUA MANOEL DE MOURA	178.167,52					58.147,69	120.037,26
5.1	SERVIÇOS PRELIMINARES	1.723,68					1.723,68	
5.2	MOVIMENTO DE TERRA	26.109,57					26.109,57	
5.3	PASSEIO/ ACESSIBILIDADE	30.314,44					30.314,44	
5.4	PAVIMENTAÇÃO	115.033,12						115.033,12
5.5	SINALIZAÇÃO	5.004,14						5.004,14
6	ADMINISTRAÇÃO LOCAL	76.671,28	12.267,40	12.267,40	12.267,40	12.267,40	12.267,40	15.334,25
	SUB TOTAL		18,15%	17,18%	16,52%	21,14%	12,25%	14,77%
	TOTAL ACUMULADO		166.408,46	157.476,48	151.402,09	193.871,11	112.286,06	135.371,51
			18,15%	35,33%	51,85%	72,99%	85,23%	100,0%
			166.408,46	323.884,94	475.287,03	669.158,14	781.444,20	916.729,96

HPS - Construtora LTDA
Sandro Hermenegildo da Silva
Sócio Administrador
CPF 881.670.544-20

Miguel F. da Silva Neto
Eng. Civil
CREA-PE Nº 180625418-2

À PREFEITURA MUNICIPAL DE SÃO LOURENÇO DA MATA-PE

PROCESSO LICITATORIO: 004/2023
CONCORRÊNCIA N° 003/2023

OBJETO: CONTRATAÇÃO DE EMPRESA DE ENGENHARIA PARA FINS DE EXECUÇÃO DA OBRA DE PAVIMENTAÇÃO E DRENAGEM NO BAIRRO VILA RICA NO MUNICÍPIO DE SÃO LOURENÇO DA MATA/PE.
DATA E HORA: 22 DE MAIO DE 2023 ÀS 10:15 HORAS

Composições Principais

1.1.1	Código	Banco	Descrição	Tipo	Und	Quant.	Valor Unit	Total		
Composição	002	Próprio	REBAIXAMENTO DE PENA D'ÁGUA, INCLUINDO COMPLEMENTO DE TUBULAÇÃO, CONEXÕES, ESCAVAÇÃO E REATERRO.	ASTU - ASSENTAMENTO DE TUBOS E PECAS	UN	1,000000	89,74	89,74		
Composição Auxiliar	88316	SINAPI	SERVENTE COM ENCARGOS COMPLEMENTARES	SEDI - SERVIÇOS DIVERSOS	H	3,000000	19,59	58,77		
Composição Auxiliar	88267	SINAPI	ENCANADOR OU BOMBEIRO HIDRÁULICO COM ENCARGOS COMPLEMENTARES	SEDI - SERVIÇOS DIVERSOS	H	1,000000	23,87	23,87		
Insumo	00009868	SINAPI	TUBO PVC, SOLDAVEL, DE 25 MM, AGUA FRIA (NBR-5648)	Material	M	1,000000	3,99	3,99		
Insumo	00003529	SINAPI	JOELHO PVC, SOLDAVEL, 90 GRAUS, 25 MM, COR MARROM, PARA AGUA FRIA PREDIAL	Material	UN	3,000000	0,69	2,07		
Insumo	00000122	SINAPI	ADESIVO PLASTICO PARA PVC, FRASCO COM *850* GR	Material	UN	0,007500	49,48	0,37		
Insumo	00020083	SINAPI	SOLUCAO PREPARADORA / LIMPADORA PARA PVC, FRASCO COM 1000 CM3	Material	UN	0,012000	56,06	0,67		
				MO sem LS =>		29,43	LS =>	33,49	MO com LS =>	62,92
				Valor do BDI =>		17,99			Valor com BDI =>	107,73

1.2.1	Código	Banco	Descrição	Tipo	Und	Quant.	Valor Unit	Total		
Composição	100576	SINAPI	REGULARIZAÇÃO E COMPACTAÇÃO DE SUBLEITO DE SOLO PREDOMINANTEMENTE ARGILOSO. AF_11/2019	PAVI - PAVIMENTAÇÃO	m²	1,000000	2,56	2,56		
Composição Auxiliar	5901	SINAPI	CAMINHÃO PIPA 10.000 L TRUCADO, PESO BRUTO TOTAL 23.000 KG, CARGA ÚTIL MÁXIMA 15.935 KG, DISTÂNCIA ENTRE EIXOS 4,8 M, POTÊNCIA 230 CV, INCLUSIVE TANQUE DE AÇO PARA TRANSPORTE DE ÁGUA - CHP DIURNO. AF_06/2014	CHOR - CUSTOS HORÁRIOS DE MÁQUINAS E EQUIPAMENTOS	CHP	0,001000	297,76	0,29		
Composição Auxiliar	5903	SINAPI	CAMINHÃO PIPA 10.000 L TRUCADO, PESO BRUTO TOTAL 23.000 KG, CARGA ÚTIL MÁXIMA 15.935 KG, DISTÂNCIA ENTRE EIXOS 4,8 M, POTÊNCIA 230 CV, INCLUSIVE TANQUE DE AÇO PARA TRANSPORTE DE ÁGUA - CHI DIURNO. AF_06/2014	CHOR - CUSTOS HORÁRIOS DE MÁQUINAS E EQUIPAMENTOS	CHI	0,007000	66,68	0,46		
Composição Auxiliar	5932	SINAPI	MOTONIVELADORA POTÊNCIA BÁSICA LÍQUIDA (PRIMEIRA MARCHA) 125 HP, PESO BRUTO 13032 KG, LARGURA DA LÂMINA DE 3,7 M - CHP DIURNO. AF_06/2014	CHOR - CUSTOS HORÁRIOS DE MÁQUINAS E EQUIPAMENTOS	CHP	0,000100	252,71	0,02		
Composição Auxiliar	5934	SINAPI	MOTONIVELADORA POTÊNCIA BÁSICA LÍQUIDA (PRIMEIRA MARCHA) 125 HP, PESO BRUTO 13032 KG, LARGURA DA LÂMINA DE 3,7 M - CHI DIURNO. AF_06/2014	CHOR - CUSTOS HORÁRIOS DE MÁQUINAS E EQUIPAMENTOS	CHI	0,008000	96,88	0,77		
Composição Auxiliar	73436	SINAPI	ROLO COMPACTADOR VIBRATÓRIO PÉ DE CARNEIRO PARA SOLOS, POTÊNCIA 80 HP, PESO OPERACIONAL SEM/COM LASTRO 7,4 / 8,8 T, LARGURA DE TRABALHO 1,68 M - CHP DIURNO. AF_02/2016	CHOR - CUSTOS HORÁRIOS DE MÁQUINAS E EQUIPAMENTOS	CHP	0,002000	233,66	0,46		
Composição Auxiliar	88316	SINAPI	SERVENTE COM ENCARGOS COMPLEMENTARES	SEDI - SERVIÇOS DIVERSOS	H	0,008000	19,59	0,15		
Composição Auxiliar	93244	SINAPI	ROLO COMPACTADOR VIBRATÓRIO PÉ DE CARNEIRO PARA SOLOS, POTÊNCIA 80 HP, PESO OPERACIONAL SEM/COM LASTRO 7,4 / 8,8 T, LARGURA DE TRABALHO 1,68 M - CHI DIURNO. AF_02/2016	CHOR - CUSTOS HORÁRIOS DE MÁQUINAS E EQUIPAMENTOS	CHI	0,006000	69,61	0,41		
				MO sem LS =>		0,46	LS =>	0,52	MO com LS =>	0,98
				Valor do BDI =>		0,51			Valor com BDI =>	3,07

1.2.2	Código	Banco	Descrição	Tipo	Und	Quant.	Valor Unit	Total
Composição	96396	SINAPI	EXECUÇÃO E COMPACTAÇÃO DE BASE E OU SUB BASE PARA PAVIMENTAÇÃO DE BRITA GRADUADA SIMPLES - EXCLUSIVE CARGA E TRANSPORTE. AF_11/2019	PAVI - PAVIMENTAÇÃO	m³	1,000000	135,19	135,19
Composição Auxiliar	5684	SINAPI	ROLO COMPACTADOR VIBRATÓRIO DE UM CILINDRO AÇO LISO, POTÊNCIA 80 HP, PESO OPERACIONAL MÁXIMO 8,1 T, IMPACTO DINÂMICO 16,15 / 9,5 T, LARGURA DE TRABALHO 1,68 M - CHP DIURNO. AF_06/2014	CHOR - CUSTOS HORÁRIOS DE MÁQUINAS E EQUIPAMENTOS	CHP	0,009000	157,91	1,42
Composição Auxiliar	5685	SINAPI	ROLO COMPACTADOR VIBRATÓRIO DE UM CILINDRO AÇO LISO, POTÊNCIA 80 HP, PESO OPERACIONAL MÁXIMO 8,1 T, IMPACTO DINÂMICO 16,15 / 9,5 T, LARGURA DE TRABALHO 1,68 M - CHI DIURNO. AF_06/2014	CHOR - CUSTOS HORÁRIOS DE MÁQUINAS E EQUIPAMENTOS	CHI	0,021000	68,34	1,43
Composição Auxiliar	5901	SINAPI	CAMINHÃO PIPA 10.000 L TRUCADO, PESO BRUTO TOTAL 23.000 KG, CARGA ÚTIL MÁXIMA 15.935 KG, DISTÂNCIA ENTRE EIXOS 4,8 M, POTÊNCIA 230 CV, INCLUSIVE TANQUE DE AÇO PARA TRANSPORTE DE ÁGUA - CHP DIURNO. AF_06/2014	CHOR - CUSTOS HORÁRIOS DE MÁQUINAS E EQUIPAMENTOS	CHP	0,002000	297,76	0,59
Composição Auxiliar	5903	SINAPI	CAMINHÃO PIPA 10.000 L TRUCADO, PESO BRUTO TOTAL 23.000 KG, CARGA ÚTIL MÁXIMA 15.935 KG, DISTÂNCIA ENTRE EIXOS 4,8 M, POTÊNCIA 230 CV, INCLUSIVE TANQUE DE AÇO PARA TRANSPORTE DE ÁGUA - CHI DIURNO. AF_06/2014	CHOR - CUSTOS HORÁRIOS DE MÁQUINAS E EQUIPAMENTOS	CHI	0,028000	66,68	1,86
Composição Auxiliar	5932	SINAPI	MOTONIVELADORA POTÊNCIA BÁSICA LÍQUIDA (PRIMEIRA MARCHA) 125 HP, PESO BRUTO 13032 KG, LARGURA DA LÂMINA DE 3,7 M - CHP DIURNO. AF_06/2014	CHOR - CUSTOS HORÁRIOS DE MÁQUINAS E EQUIPAMENTOS	CHP	0,008000	252,71	2,02
Composição Auxiliar	5934	SINAPI	MOTONIVELADORA POTÊNCIA BÁSICA LÍQUIDA (PRIMEIRA MARCHA) 125 HP, PESO BRUTO 13032 KG, LARGURA DA LÂMINA DE 3,7 M - CHI DIURNO. AF_06/2014	CHOR - CUSTOS HORÁRIOS DE MÁQUINAS E EQUIPAMENTOS	CHI	0,022000	96,88	2,13
Composição Auxiliar	88316	SINAPI	SERVENTE COM ENCARGOS COMPLEMENTARES	SEDI - SERVIÇOS DIVERSOS	H	0,030000	19,59	0,58
Composição Auxiliar	96393	SINAPI	USINAGEM DE BRITA GRADUADA SIMPLES. AF_03/2020	PAVI - PAVIMENTAÇÃO	m³	1,000000	122,01	122,01

HPS - Construtora LTDA
Sandro Hermenegildo da Silva
Sócio Administrador
CPF 881.670.544-20

Miguel F. da Silva Neto
Eng. Civil
CREA-PE N° 180625418-2



HPS CONSTRUTORA EIRELI
RUA: PRIMEIRO DE MAIO, N 177, CENTRO,
SÃO LOURENÇO DA MATA - PE.
CEP: 54.734-880
CNPJ: 20.520.477/0001-05

EMAIL : HPSCONSTRUTORA01@GMAIL.COM
TELEFONE: (81) 9 9528-1636

NO

Composição Auxiliar	96463 SINAPI	ROLO COMPACTADOR DE PNEUS, ESTÁTICO, PRESSÃO VARIÁVEL, POTÊNCIA 110 HP, PESO SEM/COM LASTRO 10,8/27 T, LARGURA DE ROLAGEM 2,30 M - CHP DIURNO. AF_06/2017	CHOR - CUSTOS HORÁRIOS DE MÁQUINAS E EQUIPAMENTOS	CHP	0,0040000	208,32	0,83		
Composição Auxiliar	96464 SINAPI	ROLO COMPACTADOR DE PNEUS, ESTÁTICO, PRESSÃO VARIÁVEL, POTÊNCIA 110 HP, PESO SEM/COM LASTRO 10,8/27 T, LARGURA DE ROLAGEM 2,30 M - CHI DIURNO. AF_06/2017	CHOR - CUSTOS HORÁRIOS DE MÁQUINAS E EQUIPAMENTOS	CHI	0,0260000	89,31	2,32		
				MO sem LS =>	2,76	LS =>	3,14	MO com LS =>	5,90
				Valor do BDI =>	27,10			Valor com BDI =>	162,29

1.2.3	Código Banco	Descrição	Tipo	Und	Quant.	Valor Unit	Total		
Composição	95875 SINAPI	TRANSPORTE COM CAMINHÃO BASCULANTE DE 10 M³, EM VIA URBANA PAVIMENTADA, DMT ATÉ 30 KM (UNIDADE: M3XKM). AF_07/2020	TRAN - TRANSPORTES, CARGAS E DESCARGAS	M3XKM	1,0000000	2,28	2,28		
Composição Auxiliar	91386 SINAPI	CAMINHÃO BASCULANTE 10 M3, TRUCADO CABINE SIMPLES, PESO BRUTO TOTAL 23.000 KG, CARGA ÚTIL MÁXIMA 15.935 KG, DISTÂNCIA ENTRE EIXOS 4,80 M, POTÊNCIA 230 CV INCLUSIVE CAÇAMBA METÁLICA - CHP DIURNO. AF_06/2014	CHOR - CUSTOS HORÁRIOS DE MÁQUINAS E EQUIPAMENTOS	CHP	0,0083000	247,81	2,05		
Composição Auxiliar	91387 SINAPI	CAMINHÃO BASCULANTE 10 M3, TRUCADO CABINE SIMPLES, PESO BRUTO TOTAL 23.000 KG, CARGA ÚTIL MÁXIMA 15.935 KG, DISTÂNCIA ENTRE EIXOS 4,80 M, POTÊNCIA 230 CV INCLUSIVE CAÇAMBA METÁLICA - CHI DIURNO. AF_06/2014	CHOR - CUSTOS HORÁRIOS DE MÁQUINAS E EQUIPAMENTOS	CHI	0,0036000	64,82	0,23		
				MO sem LS =>	0,14	LS =>	0,15	MO com LS =>	0,29
				Valor do BDI =>	0,45			Valor com BDI =>	2,73

1.3.1	Código Banco	Descrição	Tipo	Und	Quant.	Valor Unit	Total		
Composição	94319 SINAPI	ATERRO MANUAL DE VALAS COM SOLO ARGILÓ-ARENOSO E COMPACTAÇÃO MECANIZADA. AF_05/2016	MOVT - MOVIMENTO DE TERRA	m³	1,0000000	96,59	96,59		
Composição Auxiliar	5901 SINAPI	CAMINHÃO PIPA 10.000 L TRUCADO, PESO BRUTO TOTAL 23.000 KG, CARGA ÚTIL MÁXIMA 15.935 KG, DISTÂNCIA ENTRE EIXOS 4,8 M, POTÊNCIA 230 CV, INCLUSIVE TANQUE DE AÇO PARA TRANSPORTE DE ÁGUA - CHP DIURNO. AF_06/2014	CHOR - CUSTOS HORÁRIOS DE MÁQUINAS E EQUIPAMENTOS	CHP	0,0060000	297,76	1,78		
Composição Auxiliar	5903 SINAPI	CAMINHÃO PIPA 10.000 L TRUCADO, PESO BRUTO TOTAL 23.000 KG, CARGA ÚTIL MÁXIMA 15.935 KG, DISTÂNCIA ENTRE EIXOS 4,8 M, POTÊNCIA 230 CV, INCLUSIVE TANQUE DE AÇO PARA TRANSPORTE DE ÁGUA - CHI DIURNO. AF_06/2014	CHOR - CUSTOS HORÁRIOS DE MÁQUINAS E EQUIPAMENTOS	CHI	0,0030000	66,68	0,20		
Composição Auxiliar	88316 SINAPI	SERVENTE COM ENCARGOS COMPLEMENTARES	SEDI - SERVIÇOS DIVERSOS	H	0,6590000	19,59	12,90		
Composição Auxiliar	91533 SINAPI	COMPACTADOR DE SOLOS DE PERCUSSÃO (SOQUETE) COM MOTOR A GASOLINA 4 TEMPOS, POTÊNCIA 4 CV - CHP DIURNO. AF_08/2015	CHOR - CUSTOS HORÁRIOS DE MÁQUINAS E EQUIPAMENTOS	CHP	0,2740000	38,24	10,47		
Composição Auxiliar	91534 SINAPI	COMPACTADOR DE SOLOS DE PERCUSSÃO (SOQUETE) COM MOTOR A GASOLINA 4 TEMPOS, POTÊNCIA 4 CV - CHI DIURNO. AF_08/2015	CHOR - CUSTOS HORÁRIOS DE MÁQUINAS E EQUIPAMENTOS	CHI	0,2540000	33,02	8,38		
Insumo	00006079 SINAPI	ARGILA, ARGILA VERMELHA OU ARGILA ARENOSA (RETIRADA NA JAZIDA, SEM TRANSPORTE)	Material	m³	1,2500000	50,29	62,86		
				MO sem LS =>	11,53	LS =>	13,12	MO com LS =>	24,65
				Valor do BDI =>	19,36			Valor com BDI =>	115,95

1.3.2	Código Banco	Descrição	Tipo	Und	Quant.	Valor Unit	Total		
Composição	94990 SINAPI	EXECUÇÃO DE PASSEIO (CALÇADA) OU PISO DE CONCRETO COM CONCRETO MOLDADO IN LOCO, FEITO EM OBRA, ACABAMENTO CONVENCIONAL, NÃO ARMADO. AF_08/2022	PISO - PISOS	m³	1,0000000	676,25	676,25		
Composição Auxiliar	88262 SINAPI	CARPINTEIRO DE FORMAS COM ENCARGOS COMPLEMENTARES	SEDI - SERVIÇOS DIVERSOS	H	1,6268000	24,17	39,31		
Composição Auxiliar	88309 SINAPI	PEDREIRO COM ENCARGOS COMPLEMENTARES	SEDI - SERVIÇOS DIVERSOS	H	1,4149000	24,52	34,69		
Composição Auxiliar	88316 SINAPI	SERVENTE COM ENCARGOS COMPLEMENTARES	SEDI - SERVIÇOS DIVERSOS	H	3,0417000	19,59	59,58		
Composição Auxiliar	94964 SINAPI	CONCRETO FCK = 20MPA, TRAÇO 1:2,7:3 (EM MASSA SECA DE CIMENTO/ AREIA MÉDIA/ BRITA 1) - PREPARO MECÂNICO COM BETONEIRA 400 L. AF_05/2021	FUES - FUNDAÇÕES E ESTRUTURAS	m³	1,2315000	418,05	514,82		
Insumo	00002692 SINAPI	DESMOLDANTE PROTETOR PARA FORMAS DE MADEIRA, DE BASE OLEOSA EMULSIONADA EM AGUA	Material	L	0,0213000	6,43	0,13		
Insumo	00004509 SINAPI	SARRAFO *2,5 X 10* CM EM PINUS, MISTA OU EQUIVALENTE DA REGIAO - BRUTA	Material	M	3,1250000	4,64	14,50		
Insumo	00004517 SINAPI	SARRAFO *2,5 X 7,5* CM EM PINUS, MISTA OU EQUIVALENTE DA REGIAO - BRUTA	Material	M	2,5000000	3,20	8,00		
Insumo	00005068 SINAPI	PREGO DE AÇO POLIDO COM CABECA 17 X 21 (2 X 11)	Material	KG	0,2994000	17,44	5,22		
				MO sem LS =>	90,78	LS =>	103,33	MO com LS =>	194,11
				Valor do BDI =>	135,58			Valor com BDI =>	811,83

1.3.3	Código Banco	Descrição	Tipo	Und	Quant.	Valor Unit	Total
Composição	61 Próprio	RAMPA PADRÃO PARA ACESSO DE DEFICIENTES A PASSEIO PÚBLICO, EM CONCRETO USINADO, DESEMPOLADO.	FUES - FUNDAÇÕES E ESTRUTURAS	UND	1,0000000	1.560,25	1.560,25
Composição Auxiliar	94342 SINAPI	ATERRO MANUAL DE VALAS COM AREIA PARA ATERRO E COMPACTAÇÃO MECANIZADA. AF_05/2016	MOVT - MOVIMENTO DE TERRA	m³	0,4080000	103,40	42,18
Composição Auxiliar	93358 SINAPI	ESCAVAÇÃO MANUAL DE VALA COM PROFUNDIDADE MENOR OU IGUAL A 1,30 M. AF_02/2021	MOVT - MOVIMENTO DE TERRA	m³	1,2240000	77,49	94,84
Composição Auxiliar	94275 SINAPI	ASSENTAMENTO DE GUTA (MEIO-FIO) EM TRECHO RETO, CONFECCIONADA EM CONCRETO PRÉ-FABRICADO, DIMENSÕES 100X15X13X20 CM (COMPRIMENTO X BASE INFERIOR X BASE SUPERIOR X ALTURA), PARA URBANIZAÇÃO INTERNA DE EMPREENDIMENTOS. AF_06/2016	DROP - DRENAGEM/OBRAS DE CONTENÇÃO / POÇOS DE VISITA E CAIXAS	M	3,6000000	50,44	181,58

HPS - Construtora LTDA
 Sandro Hermenegildo da Silva
 Sócio Administrador
 CPF 881.670.544-20

Miguel F. da Silva Neto
 Eng. Civil
 CREA-PE Nº 180625418-2



HPS CONSTRUTORA EIRELI
 RUA: PRIMEIRO DE MAIO, N 177, CENTRO,
 SÃO LOURENÇO DA MATA - PE.
 CEP: 54.734-680
 CNPJ: 20.520.477/0001-05

EMAIL : HPSCONSTRUTORA01@GMAIL.COM
 TELEFONE : (81) 9 9528-1636

Composição Auxiliar	101094 SINAPI	PISO PODOTÁTIL DE ALERTA OU DIRECIONAL, DE BORRACHA, ASSENTADO SOBRE ARGAMASSA. AF_05/2020	PISO - PISOS	M	4,500000	160,96	724,32
Composição Auxiliar	94990 SINAPI	EXECUÇÃO DE PASSEIO (CALÇADA) OU PISO DE CONCRETO COM CONCRETO MOLDADO IN LOCO, FEITO EM OBRA, ACABAMENTO CONVENCIONAL, NÃO ARMADO. AF_08/2022	PISO - PISOS	m²	0,765000	676,25	517,33

MO sem LS => 152,26 LS => 173,32 MO com LS => 325,58
 Valor do BDI => 312,83 Valor com BDI => 1.873,08

1.4.1	Código Banco	Descrição	Tipo	Und	Quant.	Valor Unit	Total
Composição	0009 Próprio	SERVIÇOS TOPOGRAFICOS PARA PAVIMENTAÇÃO	SERT - SERVIÇOS TÉCNICOS	M²	1,000000	0,38	0,38
Composição Auxiliar	88253 SINAPI	AUXILIAR DE TOPOGRAFO COM ENCARGOS COMPLEMENTARES	SEDI - SERVIÇOS DIVERSOS	H	0,002500	14,21	0,03
Composição Auxiliar	88288 SINAPI	NIVELADOR COM ENCARGOS COMPLEMENTARES	SEDI - SERVIÇOS DIVERSOS	H	0,002500	17,70	0,04
Composição Auxiliar	88316 SINAPI	SERVENTE COM ENCARGOS COMPLEMENTARES	SEDI - SERVIÇOS DIVERSOS	H	0,007500	19,59	0,14
Composição Auxiliar	88597 SINAPI	DESENHISTA DETALHISTA COM ENCARGOS COMPLEMENTARES	SEDI - SERVIÇOS DIVERSOS	H	0,002000	31,15	0,06
Composição Auxiliar	92145 SINAPI	CAMINHONETE CABINE SIMPLES COM MOTOR 1.6 FLEX, CÂMBIO MANUAL, POTÊNCIA 101/104 CV, 2 PORTAS - CHP DIURNO. AF_11/2015	CHOR - CUSTOS HORÁRIOS DE MÁQUINAS E EQUIPAMENTOS	CHP	0,001000	68,58	0,06
Insumo	00004460 SINAPI	SARRAFO NAO APARELHADO *2,5 X 10* CM, EM MACARANDUBA, ANGELIM OU EQUIVALENTE DA REGIAO - BRUTA	Material	M	0,0057720	9,38	0,05

MO sem LS => 0,11 LS => 0,13 MO com LS => 0,24
 Valor do BDI => 0,07 Valor com BDI => 0,45

1.4.2	Código Banco	Descrição	Tipo	Und	Quant.	Valor Unit	Total
Composição	94273 SINAPI	ASSENTAMENTO DE GUIA (MEIO-FIO) EM TRECHO RETO, CONFECCIONADA EM CONCRETO PRÉ-FABRICADO, DIMENSÕES 100X15X13X30 CM (COMPRIMENTO X BASE INFERIOR X BASE SUPERIOR X ALTURA), PARA VIAS URBANAS (USO VIÁRIO). AF_06/2016	DROP - DRENAGEM/OBRAS DE CONTENÇÃO / POÇOS DE VISITA E CAIXAS	M	1,000000	55,98	55,98
Composição Auxiliar	88309 SINAPI	PEDREIRO COM ENCARGOS COMPLEMENTARES	SEDI - SERVIÇOS DIVERSOS	H	0,394000	24,52	9,66
Composição Auxiliar	88316 SINAPI	SERVENTE COM ENCARGOS COMPLEMENTARES	SEDI - SERVIÇOS DIVERSOS	H	0,394000	19,59	7,71
Composição Auxiliar	88629 SINAPI	ARGAMASSA TRAÇO 1:3 (EM VOLUME DE CIMENTO E AREIA MÉDIA ÚMIDA), PREPARO MANUAL. AF_08/2019	SEDI - SERVIÇOS DIVERSOS	m³	0,002000	576,93	1,15
Insumo	00000370 SINAPI	AREIA MEDIA - POSTO JAZIDA/FORNECEDOR (RETIRADO NA JAZIDA, SEM TRANSPORTE)	Material	m³	0,007000	111,48	0,78
Insumo	00004059 SINAPI	MEIO-FIO OU GUIA DE CONCRETO, PRE-MOLDADO, COMP 1 M, *30 X 12/15* CM (H X L1/L2)	Material	M	1,005000	36,50	36,68

MO sem LS => 6,35 LS => 7,23 MO com LS => 13,58
 Valor do BDI => 11,22 Valor com BDI => 67,20

1.4.3	Código Banco	Descrição	Tipo	Und	Quant.	Valor Unit	Total
Composição	101169 SINAPI	EXECUÇÃO DE PAVIMENTO EM PARALELEPÍPEDOS, REJUNTAMENTO COM ARGAMASSA TRAÇO 1:3 (CIMENTO E AREIA). AF_05/2020	PAVI - PAVIMENTAÇÃO	m²	1,000000	73,73	73,73
Composição Auxiliar	5684 SINAPI	ROLO COMPACTADOR VIBRATÓRIO DE UM CILINDRO AÇO LISO, POTÊNCIA 80 HP, PESO OPERACIONAL MÁXIMO 8,1 T, IMPACTO DINÂMICO 16,15 / 9,5 T, LARGURA DE TRABALHO 1,68 M - CHP DIURNO. AF_06/2014	CHOR - CUSTOS HORÁRIOS DE MÁQUINAS E EQUIPAMENTOS	CHP	0,0031000	157,91	0,48
Composição Auxiliar	5685 SINAPI	ROLO COMPACTADOR VIBRATÓRIO DE UM CILINDRO AÇO LISO, POTÊNCIA 80 HP, PESO OPERACIONAL MÁXIMO 8,1 T, IMPACTO DINÂMICO 16,15 / 9,5 T, LARGURA DE TRABALHO 1,68 M - CHI DIURNO. AF_06/2014	CHOR - CUSTOS HORÁRIOS DE MÁQUINAS E EQUIPAMENTOS	CHI	0,1309000	68,34	8,94
Composição Auxiliar	88260 SINAPI	CALCETEIRO COM ENCARGOS COMPLEMENTARES	SEDI - SERVIÇOS DIVERSOS	H	0,4021000	24,32	9,77
Composição Auxiliar	88316 SINAPI	SERVENTE COM ENCARGOS COMPLEMENTARES	SEDI - SERVIÇOS DIVERSOS	H	0,4021000	19,59	7,87
Composição Auxiliar	88628 SINAPI	ARGAMASSA TRAÇO 1:3 (EM VOLUME DE CIMENTO E AREIA MÉDIA ÚMIDA), PREPARO MECÂNICO COM BETONEIRA 400 L. AF_08/2019	SEDI - SERVIÇOS DIVERSOS	m³	0,0204000	505,49	10,31
Insumo	00000367 SINAPI	AREIA GROSSA - POSTO JAZIDA/FORNECEDOR (RETIRADO NA JAZIDA, SEM TRANSPORTE)	Material	m³	0,1140000	112,93	12,87
Insumo	00004385 SINAPI	PARALELEPIPEDO GRANITICO OU BASALTICO, PARA PAVIMENTACAO, SEM FRETE (VARIACAO REGIONAL DE PECAS POR M2)	Material	MIL	0,0330000	712,04	23,49

MO sem LS => 9,11 LS => 10,38 MO com LS => 19,49
 Valor do BDI => 14,78 Valor com BDI => 88,51

1.4.4	Código Banco	Descrição	Tipo	Und	Quant.	Valor Unit	Total
Composição	94287 SINAPI	EXECUÇÃO DE SARJETA DE CONCRETO USINADO, MOLDADA IN LOCO EM TRECHO RETO, 30 CM BASE X 10 CM ALTURA. AF_06/2016	DROP - DRENAGEM/OBRAS DE CONTENÇÃO / POÇOS DE VISITA E CAIXAS	M	1,000000	37,68	37,68
Composição Auxiliar	88309 SINAPI	PEDREIRO COM ENCARGOS COMPLEMENTARES	SEDI - SERVIÇOS DIVERSOS	H	0,454000	24,52	11,13
Composição Auxiliar	88316 SINAPI	SERVENTE COM ENCARGOS COMPLEMENTARES	SEDI - SERVIÇOS DIVERSOS	H	0,454000	19,59	8,89
Insumo	00000370 SINAPI	AREIA MEDIA - POSTO JAZIDA/FORNECEDOR (RETIRADO NA JAZIDA, SEM TRANSPORTE)	Material	m³	0,0100000	111,48	1,11
Insumo	00004517 SINAPI	SARRAFO *2,5 X 7,5* CM EM PINUS, MISTA OU EQUIVALENTE DA REGIAO - BRUTA	Material	M	0,2000000	3,20	0,64
Insumo	00006189 SINAPI	TABUA NAO APARELHADA *2,5 X 30* CM, EM MACARANDUBA, ANGELIM OU EQUIVALENTE DA REGIAO - BRUTA	Material	M	0,0830000	27,41	2,27
Insumo	00034492 SINAPI	CONCRETO USINADO BOMBEAVEL, CLASSE DE RESISTENCIA C20, COM BRITA 0 E 1, SLUMP = 100 +/- 20 MM, EXCLUI SERVICO DE BOMBEAMENTO (NBR 8953)	Material	m³	0,0370000	368,73	13,64

MO sem LS => 7,19 LS => 8,19 MO com LS => 15,38
 Valor do BDI => 7,55 Valor com BDI => 45,23

HPS - Construtora LTDA
 Sandro Hermenegildo da Silva
 Sócio Administrador
 CPF 881.670.544-20

Miguel F. da Silva Neto
 Eng. Civil
 CREA-PE Nº 180625418-2



1.5.1	Código	Banco	Descrição	Tipo	Und	Quant.	Valor Unit	Total		
Composição	38	Próprio	FORNECIMENTO E ASSENTAMENTO DE PLACA ESMALTADA PARA IDENTIFICAÇÃO DE NR. DE RUA DIMENSÕES 45X20CM (UND)	CANT - CANTEIRO DE OBRAS	UN	1,0000000	93,92	93,92		
Composição Auxiliar	88316	SINAPI	SERVENTE COM ENCARGOS COMPLEMENTARES	SEDI - SERVIÇOS DIVERSOS	H	0,4000000	19,59	7,83		
Insumo	00011950	SINAPI	BUCHA DE NYLON SEM ABA S6, COM PARAFUSO DE 4,20 X 40 MM EM ACO ZINCADO COM ROSCA SOBERBA, CABECA CHATA E FENDA PHILLIPS	Material	UN	4,0000000	0,30	1,20		
Insumo	00013521	SINAPI	PLACA DE ACO ESMALTADA PARA IDENTIFICACAO DE RUA, *45 CM X 20* CM	Material	UN	1,0000000	84,89	84,89		
				MO sem LS =>		2,72	LS =>	3,10	MO com LS =>	5,82
				Valor do BDI =>		18,83			Valor com BDI =>	112,75

1.5.2	Código	Banco	Descrição	Tipo	Und	Quant.	Valor Unit	Total		
Composição	0010	Próprio	CONFECÇÃO SUPORTE E TRAVESSA PARA PLACA DE SINALIZAÇÃO	FOMA - FORNECIMENTO DE MATERIAIS E EQUIPAMENTOS	UN	1,0000000	169,06	169,06		
Composição Auxiliar	88262	SINAPI	CARPINTEIRO DE FORMAS COM ENCARGOS COMPLEMENTARES	SEDI - SERVIÇOS DIVERSOS	H	1,0000000	24,17	24,17		
Composição Auxiliar	88310	SINAPI	PINTOR COM ENCARGOS COMPLEMENTARES	SEDI - SERVIÇOS DIVERSOS	H	0,5000000	25,55	12,77		
Composição Auxiliar	88316	SINAPI	SERVENTE COM ENCARGOS COMPLEMENTARES	SEDI - SERVIÇOS DIVERSOS	H	2,0000000	19,59	39,18		
Insumo	00007288	SINAPI	TINTA ESMALTE SINTETICO PREMIUM FOSCO	Material	L	0,3300000	31,79	10,49		
Insumo	00004517	SINAPI	SARRAFO *2,5 X 7,5* CM EM PINUS, MISTA OU EQUIVALENTE DA REGIAO - BRUTA	Material	M	1,4000000	3,20	4,48		
Insumo	00004433	SINAPI	CAIBRO NAO APARELHADO *7,5 X 7,5* CM, EM MACARANDUBA, ANGELIM OU EQUIVALENTE DA REGIAO - BRUTA	Material	M	3,0000000	25,99	77,97		
				MO sem LS =>		27,05	LS =>	30,79	MO com LS =>	57,84
				Valor do BDI =>		33,89			Valor com BDI =>	202,95

1.5.3	Código	Banco	Descrição	Tipo	Und	Quant.	Valor Unit	Total
Composição	5213417	SICRO3	Placa em aço nº 16 galvanizado com película retrorrefletiva tipo I + III - confecção		m²	1,0000000	362,96	362,96

A	Código	Banco	Equipamentos	Quantidade	Utilização		Custo Operacional		Custo Horário
					Operativa	Improdutiva	Operativa	Improdutiva	
Insumo	E9568	SICRO3	Furadeira de impacto de 12,5 mm - 0,80 kW	0,1506000	1,00	0,00	0,1763	0,1170	0,0266
Insumo	E9066	SICRO3	Grupo gerador - 13/14 kVA	0,4819300	1,00	0,00	16,3460	3,3171	7,8776
Insumo	E9623	SICRO3	Máquina de bancada guilhotina - 4,00 kW	0,2008000	1,00	0,00	12,9386	8,2245	2,5981
Insumo	E9622	SICRO3	Máquina de bancada universal para corte de chapa - 1,50 kW	0,4819300	1,00	0,00	7,0008	4,4501	3,3739
Insumo	E9507	SICRO3	Plotadora de recorte com computador e programa computacional	0,4819300	1,00	0,00	16,0124	10,0943	7,7169

Custo Horário de Equipamentos => 21,5931

B	Código	Banco	Mão de Obra	Quantidade	Salário Hora	Custo Horário
Insumo	P9801	SICRO3	Ajudante	2,0000000	19,4645	38,9290
Insumo	P9830	SICRO3	Montador	1,0000000	28,8127	28,8127
Insumo	P9823	SICRO3	Serralheiro	1,0000000	24,0247	24,0247
Insumo	P9824	SICRO3	Servente	2,0000000	19,0653	38,1306

Custo Horário da Mão de Obra => 129,8970

Adc.M.O. - Ferramentas (0,0%) => 0,0000

Custo Horário de Execução => 151,4901

Fator de Influencia da Chuva - FIC => 0,0000

Custo do FIC => 0,0000

Produção de Equipe => 4,0000

Custo Unitário de Execução => 37,8725

C	Banco	Código	Material	Quantidade	Unidade	Preço Unitário	Custo Horário
Insumo	SICRO3	M1367	Chapa fina em aço galvanizado	11,7750000	kg	9,9644	117,3308
Insumo	SICRO3	M3235	Película retrorrefletiva tipo I	1,0000000	m²	113,5723	113,5723
Insumo	SICRO3	M3237	Película retrorrefletiva tipo III	0,4000000	m²	199,2312	79,6925

Custo Total do Material => 310,5956

D	Banco	Código	Atividades Auxiliares	Quantidade	Unidade	Preço Unitário	Custo Horário
Atividade Auxiliar	SICRO3	5212552	Pintura eletrostática a pó com tinta poliéster em chapa de aço	1,0000000	m²	14,1200	14,1200

Custo Total das Atividades => 14,1200

E	Banco	Insumo	Tempos Fixos	Código	Quantidade	Unidade	Preço Unitário	Custo Horário
Tempo Fixo	SICRO3	M1367	Carga, manobra e descarga de materiais diversos em caminhão carroceria de 15 t - carga e descarga com caminhão guindauto de 20 t.m	5914333	0,0117800	t	29,7900	0,3509
Tempo Fixo	SICRO3	M3235	Carga, manobra e descarga de materiais diversos em caminhão carroceria de 15 t - carga e descarga manuais	5914655	0,0004400	t	30,4200	0,0134

HPS - Construtora LTDA
Sandro Hermenegildo da Silva
Sócio Administrador
CPF 881.670.544-20

Miguel F. da Silva Neto
Eng. Civil
CREA-PE Nº 180625418-2



HPS CONSTRUTORA EIRELI
RUA: PRIMEIRO DE MAIO, N 177, CENTRO,
SÃO LOURENÇO DA MATA - PE.
CEP: 54.734-880
CNPJ: 20.520.477/0001-05

EMAIL: HPSCONSTRUTORA01@GMAIL.COM
TELEFONE: (81) 9 9528-1636

13
m



Tempo Fixo	SICRO3 M3237	Carga, manobra e descarga de materiais diversos em caminhão carroceria de 15 t - carga e descarga manuais	5914655	0,0001900	t	30,4200	0,0058
------------	--------------	---	---------	-----------	---	---------	--------

Custo Total dos Tempos Fixos => 0,3701

F	Banco	Insumo	Momento de Transporte	Quantidade	Unidade	Distância Média de Transporte (DMT)			Custo Horário
						LN	RP	P	
Momento de Transporte	SICRO3	M1367	Chapa fina em aço galvanizado - Caminhão carroceria com capacidade de 15 t - 188 kW	0,0117800	tkm	5914449 0,000 R\$ 1,00	5914464 0,000 R\$ 0,80	5914479 0,000 R\$ 0,66	0,0000
Momento de Transporte	SICRO3	M3235	Película retrorrefletiva tipo I - Caminhão carroceria com capacidade de 15 t - 188 kW	0,0004400	tkm	5914449 0,000 R\$ 1,00	5914464 0,000 R\$ 0,80	5914479 0,000 R\$ 0,66	0,0000
Momento de Transporte	SICRO3	M3237	Película retrorrefletiva tipo III - Caminhão carroceria com capacidade de 15 t - 188 kW	0,0001900	tkm	5914449 0,000 R\$ 1,00	5914464 0,000 R\$ 0,80	5914479 0,000 R\$ 0,66	0,0000

Custo total dos Momentos de Transportes => 0,0000

MO sem LS => 17,04 LS => 19,40 MO com LS => 36,44
 Valor do BDI => 72,77 Valor com BDI => 435,73

1.5.4	Código	Banco	Descrição	Tipo	Und	Quant.	Valor Unit	Total	
Composição	0011	Próprio	CAIAÇÃO EM MEIO FIO	PINT - PINTURAS	M²	1,0000000	4,57	4,57	
Composição Auxiliar	88310	SINAPI	PINTOR COM ENCARGOS COMPLEMENTARES	SEDI - SERVIÇOS DIVERSOS	H	0,1500000	25,55	3,83	
Composição Auxiliar	88316	SINAPI	SERVENTE COM ENCARGOS COMPLEMENTARES	SEDI - SERVIÇOS DIVERSOS	H	0,0075000	19,59	0,14	
Insumo	00011161	SINAPI	CAL HIDRATADA PARA PINTURA	Material	KG	0,3000000	2,01	0,60	
				MO sem LS =>	1,39	LS =>	1,59	MO com LS =>	2,98
				Valor do BDI =>	0,91			Valor com BDI =>	5,48

1.5.5	Código	Banco	Descrição	Tipo	Und	Quant.	Valor Unit	Total	
Composição	0014	Próprio	LIMPEZA DE OBRA	SEDI - SERVIÇOS DIVERSOS	M²	1,0000000	1,98	1,98	
Composição Auxiliar	88316	SINAPI	SERVENTE COM ENCARGOS COMPLEMENTARES	SEDI - SERVIÇOS DIVERSOS	H	0,1000000	19,59	1,95	
Insumo	00000746	SINAPI	LAVADORA DE ALTA PRESSAO (LAVA - JATO) PARA AGUA FRIA, PRESSAO DE OPERACAO ENTRE 1400 E 1900 LIB/POL2, VAZAO MAXIMA ENTRE 400 E 700 L/H, POTENCIA DE OPERACAO ENTRE 2,50 E 3,00 CV	Equipamento	UN	0,0000250	1.423,02	0,03	
				MO sem LS =>	0,68	LS =>	0,77	MO com LS =>	1,45
				Valor do BDI =>	0,39			Valor com BDI =>	2,37

6.1.1	Código	Banco	Descrição	Tipo	Und	Quant.	Valor Unit	Total	
Composição	90777	SINAPI	ENGENHEIRO CIVIL DE OBRA JUNIOR COM ENCARGOS COMPLEMENTARES	SEDI - SERVIÇOS DIVERSOS	H	1,0000000	107,25	107,25	
Composição Auxiliar	95402	SINAPI	CURSO DE CAPACITAÇÃO PARA ENGENHEIRO CIVIL DE OBRA JÚNIOR (ENCARGOS COMPLEMENTARES) - HORISTA	SEDI - SERVIÇOS DIVERSOS	H	1,0000000	1,61	1,61	
Insumo	00002706	SINAPI	ENGENHEIRO CIVIL DE OBRA JUNIOR	Mão de Obra	H	1,0000000	104,03	104,03	
Insumo	00037372	SINAPI	EXAMES - HORISTA (COLETADO CAIXA - ENCARGOS COMPLEMENTARES)	Outros	H	1,0000000	0,98	0,98	
Insumo	00037373	SINAPI	SEGURO - HORISTA (COLETADO CAIXA - ENCARGOS COMPLEMENTARES)	Taxas	H	1,0000000	0,01	0,01	
Insumo	00043462	SINAPI	FERRAMENTAS - FAMILIA ENGENHEIRO CIVIL - HORISTA (ENCARGOS COMPLEMENTARES - COLETADO CAIXA)	Equipamento	H	1,0000000	0,01	0,01	
Insumo	00043486	SINAPI	EPI - FAMILIA ENGENHEIRO CIVIL - HORISTA (ENCARGOS COMPLEMENTARES - COLETADO CAIXA)	Equipamento	H	1,0000000	0,61	0,61	
				MO sem LS =>	49,40	LS =>	56,24	MO com LS =>	105,64
				Valor do BDI =>	21,50			Valor com BDI =>	128,75

6.1.2	Código	Banco	Descrição	Tipo	Und	Quant.	Valor Unit	Total	
Composição	90776	SINAPI	ENCARREGADO GERAL COM ENCARGOS COMPLEMENTARES	SEDI - SERVIÇOS DIVERSOS	H	1,0000000	38,54	38,54	
Composição Auxiliar	95401	SINAPI	CURSO DE CAPACITAÇÃO PARA ENCARREGADO GERAL (ENCARGOS COMPLEMENTARES) - HORISTA	SEDI - SERVIÇOS DIVERSOS	H	1,0000000	0,79	0,79	
Insumo	00004083	SINAPI	ENCARREGADO GERAL DE OBRAS (HORISTA)	Mão de Obra	H	1,0000000	35,67	35,67	
Insumo	00037372	SINAPI	EXAMES - HORISTA (COLETADO CAIXA - ENCARGOS COMPLEMENTARES)	Outros	H	1,0000000	0,98	0,98	
Insumo	00037373	SINAPI	SEGURO - HORISTA (COLETADO CAIXA - ENCARGOS COMPLEMENTARES)	Taxas	H	1,0000000	0,01	0,01	
Insumo	00043463	SINAPI	FERRAMENTAS - FAMILIA ENCARREGADO GERAL - HORISTA (ENCARGOS COMPLEMENTARES - COLETADO CAIXA)	Equipamento	H	1,0000000	0,09	0,09	
Insumo	00043487	SINAPI	EPI - FAMILIA ENCARREGADO GERAL - HORISTA (ENCARGOS COMPLEMENTARES - COLETADO CAIXA)	Equipamento	H	1,0000000	1,00	1,00	
				MO sem LS =>	17,05	LS =>	19,41	MO com LS =>	36,46
				Valor do BDI =>	7,72			Valor com BDI =>	46,26

Composições Auxiliares

	Código	Banco	Descrição	Tipo	Und	Quant.	Valor Unit	Total
Composição	5914333	SICRO3	Carga, manobra e descarga de materiais diversos em caminhão carroceria de 15 t - carga e descarga com caminhão guindauto de 20 t.m		t	1,0000000	29,79	29,79

HPS - Construtora LTDA
 Sandro Hermenegildo da Silva
 Sócio Administrador
 CPF 881.670.544-20

Miguel R. da Silva Neto
 Eng. Civil
 CREA-PE Nº 180625418-2



HPS CONSTRUTORA EIRELI
 RUA: PRIMEIRO DE MAIO, N 177, CENTRO,
 SÃO LOURENÇO DA MATA - PE.
 CEP: 54.734-880
 CNPJ: 20.520.477/0001-05

EMAIL : HPSCONSTRUTORA01@GMAIL.COM
 TELEFONE: (81) 9 9528-1636

M
 M

A	Código	Banco	Equipamentos	Quantidade	Utilização		Custo Operacional		Custo Horário
					Operativa	Improdutiva	Operativa	Improdutiva	
Insumo	E9592	SICRO3	Caminhão carroceria com capacidade de 15 t - 188 kW	2,0000000	0,53	0,47	245,8075	65,2984	321,9364
Insumo	E9686	SICRO3	Caminhão carroceria com guindauto com capacidade de 20 t.m - 136 kW	1,0000000	1,00	0,00	276,5127	93,4278	276,5127
Custo Horário de Equipamentos =>									598,4491

B	Código	Banco	Mão de Obra	Quantidade	Salário Hora		Custo Horário			
Insumo	P9824	SICRO3	Servente	2,0000000		19,0658	38,1306			
Custo Horário da Mão de Obra =>							38,1306			
Adc.M.O. - Ferramentas (0,0%) =>							0,0000			
Custo Horário de Execução =>							636,5797			
Fator de Influencia da Chuva - FIC =>							0,0000			
Custo do FIC =>							0,0000			
Produção de Equipe =>							21,3700			
Custo Unitário de Execução =>							29,7885			
					MO sem LS =>	0,83	LS =>	0,95	MO com LS =>	1,78
					Valor do BDI =>	5,97			Valor com BDI =>	35,76

	Código	Banco	Descrição	Tipo	Und	Quant.	Valor Unit	Total		
Compo	88629	SINAPI	ARGAMASSA TRAÇO 1:3 (EM VOLUME DE CIMENTO E AREIA MÉDIA ÚMIDA), PREPARO MANUAL. AF_08/2019	SEDI - SERVIÇOS DIVERSOS	m³	1,0000000	576,93	576,93		
Composição Auxiliar	88316	SINAPI	SERVENTE COM ENCARGOS COMPLEMENTARES	SEDI - SERVIÇOS DIVERSOS	H	8,5700000	19,59	167,88		
Insumo	0000370	SINAPI	AREIA MEDIA - POSTO JAZIDA / FORNECEDOR (RETIRADO NA JAZIDA, SEM TRANSPORTE)	Material	m³	1,0700000	111,48	119,28		
Insumo	00001379	SINAPI	CIMENTO PORTLAND COMPOSTO CP II-32	Material	KG	482,9600000	0,60	289,77		
					MO sem LS =>	58,31	LS =>	66,38	MO com LS =>	124,69
					Valor do BDI =>	115,67			Valor com BDI =>	692,60

	Código	Banco	Descrição	Tipo	Und	Quant.	Valor Unit	Total		
Composição	88628	SINAPI	ARGAMASSA TRAÇO 1:3 (EM VOLUME DE CIMENTO E AREIA MÉDIA ÚMIDA), PREPARO MECÂNICO COM BETONEIRA 400 L. AF_08/2019	SEDI - SERVIÇOS DIVERSOS	m³	1,0000000	505,49	505,49		
Composição Auxiliar	88377	SINAPI	OPERADOR DE BETONEIRA ESTACIONÁRIA/MISTURADOR COM ENCARGOS COMPLEMENTARES	SEDI - SERVIÇOS DIVERSOS	H	3,4200000	27,45	93,87		
Composição Auxiliar	88830	SINAPI	BETONEIRA CAPACIDADE NOMINAL DE 400 L, CAPACIDADE DE MISTURA 280 L, MOTOR ELÉTRICO TRIFÁSICO POTÊNCIA DE 2 CV, SEM CARREGADOR - CHP DIURNO. AF_10/2014	CHOR - CUSTOS HORÁRIOS DE MÁQUINAS E EQUIPAMENTOS	CHP	0,8000000	1,58	1,26		
Composição Auxiliar	88831	SINAPI	BETONEIRA CAPACIDADE NOMINAL DE 400 L, CAPACIDADE DE MISTURA 280 L, MOTOR ELÉTRICO TRIFÁSICO POTÊNCIA DE 2 CV, SEM CARREGADOR - CHI DIURNO. AF_10/2014	CHOR - CUSTOS HORÁRIOS DE MÁQUINAS E EQUIPAMENTOS	CHI	2,6200000	0,33	0,86		
Insumo	0000370	SINAPI	AREIA MEDIA - POSTO JAZIDA / FORNECEDOR (RETIRADO NA JAZIDA, SEM TRANSPORTE)	Material	m³	1,0700000	111,48	119,28		
Insumo	00001379	SINAPI	CIMENTO PORTLAND COMPOSTO CP II-32	Material	KG	483,7000000	0,60	290,22		
					MO sem LS =>	37,23	LS =>	42,38	MO com LS =>	79,61
					Valor do BDI =>	101,35			Valor com BDI =>	606,84

	Código	Banco	Descrição	Tipo	Und	Quant.	Valor Unit	Total		
Composição	94275	SINAPI	ASSENTAMENTO DE GUIA (MEIO-FIO) EM TRECHO RETO, CONFECCIONADA EM CONCRETO PRÉ-FABRICADO, DIMENSÕES 100X15X13X20 CM (COMPRIMENTO X BASE INFERIOR X BASE SUPERIOR X ALTURA), PARA URBANIZAÇÃO INTERNA DE EMPREENDIMENTOS. AF_06/2016	DROP - DRENAGEM/OBRAS DE CONTENÇÃO / POÇOS DE VISITA E CAIXAS	M	1,0000000	50,44	50,44		
Composição Auxiliar	88309	SINAPI	PEDREIRO COM ENCARGOS COMPLEMENTARES	SEDI - SERVIÇOS DIVERSOS	H	0,3600000	24,52	8,82		
Composição Auxiliar	88316	SINAPI	SERVENTE COM ENCARGOS COMPLEMENTARES	SEDI - SERVIÇOS DIVERSOS	H	0,3600000	19,59	7,05		
Composição Auxiliar	88629	SINAPI	ARGAMASSA TRAÇO 1:3 (EM VOLUME DE CIMENTO E AREIA MÉDIA ÚMIDA), PREPARO MANUAL. AF_08/2019	SEDI - SERVIÇOS DIVERSOS	m³	0,0010000	576,93	0,57		
Insumo	0000370	SINAPI	AREIA MEDIA - POSTO JAZIDA / FORNECEDOR (RETIRADO NA JAZIDA, SEM TRANSPORTE)	Material	m³	0,0070000	111,48	0,78		
Insumo	00041679	SINAPI	MEIO-FIO OU GUIA DE CONCRETO PRE-MOLDADO, COMP 1 M, *20 X 12/15* CM (H X L1/L2)	Material	UN	1,0050000	33,06	33,22		
					MO sem LS =>	5,76	LS =>	6,55	MO com LS =>	12,31
					Valor do BDI =>	10,11			Valor com BDI =>	60,55

	Código	Banco	Descrição	Tipo	Und	Quant.	Valor Unit	Total
Composição	94342	SINAPI	ATERRO MANUAL DE VALAS COM AREIA PARA ATERRO E COMPACTAÇÃO MECANIZADA. AF_05/2016	MOVT - MOVIMENTO DE TERRA	m³	1,0000000	103,40	103,40
Composição Auxiliar	5901	SINAPI	CAMINHÃO PIPA 10.000 L TRUCADO, PESO BRUTO TOTAL 23.000 KG, CARGA ÚTIL MÁXIMA 15.935 KG, DISTÂNCIA ENTRE EIXOS 4,8 M, POTÊNCIA 230 CV, INCLUSIVE TANQUE DE AÇO PARA TRANSPORTE DE ÁGUA - CHP DIURNO. AF_06/2014	CHOR - CUSTOS HORÁRIOS DE MÁQUINAS E EQUIPAMENTOS	CHP	0,0060000	297,76	1,78
Composição Auxiliar	5903	SINAPI	CAMINHÃO PIPA 10.000 L TRUCADO, PESO BRUTO TOTAL 23.000 KG, CARGA ÚTIL MÁXIMA 15.935 KG, DISTÂNCIA ENTRE EIXOS 4,8 M, POTÊNCIA 230 CV, INCLUSIVE TANQUE DE AÇO PARA TRANSPORTE DE ÁGUA - CHI DIURNO. AF_06/2014	CHOR - CUSTOS HORÁRIOS DE MÁQUINAS E EQUIPAMENTOS	CHI	0,0030000	66,68	0,20

HPS - Construtora LTDA
Sandro Hermenegildo da Silva
Sócio Administrador
CPF 881.670.544-20

Miguel F. da Silva Neto
Eng. Civil
CREA-PE Nº 180625418-2



HPS CONSTRUTORA EIRELI
RUA: PRIMEIRO DE MAIO, N 177, CENTRO,
SÃO LOURENÇO DA MATA - PE.
CEP: 54.734-880
CNPJ: 20.520.477/0001-05

EMAIL : HPSCONSTRUTORA01@GMAIL.COM
TELEFONE : (81) 9 9528-1636

15
n

Composição Auxiliar	88316	SINAPI	SERVENTE COM ENCARGOS COMPLEMENTARES	SEDI - SERVIÇOS DIVERSOS	H	0,6590000	19,59	12,90
Composição Auxiliar	91533	SINAPI	COMPACTADOR DE SOLOS DE PERCUSSÃO (SOQUETE) COM MOTOR A GASOLINA 4 TEMPOS, POTÊNCIA 4 CV - CHP DIURNO. AF_08/2015	CHOR - CUSTOS HORÁRIOS DE MÁQUINAS E EQUIPAMENTOS	CHP	0,2740000	38,24	10,47
Composição Auxiliar	91534	SINAPI	COMPACTADOR DE SOLOS DE PERCUSSÃO (SOQUETE) COM MOTOR A GASOLINA 4 TEMPOS, POTÊNCIA 4 CV - CHI DIURNO. AF_08/2015	CHOR - CUSTOS HORÁRIOS DE MÁQUINAS E EQUIPAMENTOS	CHI	0,2540000	33,02	8,38
Insumo	00000368	SINAPI	AREIA PARA ATERRO - POSTO JAZIDA/ FORNECEDOR (RETIRADO NA JAZIDA, SEM TRANSPORTE)	Material	m³	1,2500000	55,74	69,67
				MO sem LS =>		11,53	13,12	24,65
				Valor do BDI =>		20,73		124,13

	Código	Banco	Descrição	Tipo	Und	Quant.	Valor Unit	Total
Composição	88253	SINAPI	AUXILIAR DE TOPOGRAFO COM ENCARGOS COMPLEMENTARES	SEDI - SERVIÇOS DIVERSOS	H	1,0000000	14,21	14,21
Composição Auxiliar	95322	SINAPI	CURSO DE CAPACITAÇÃO PARA AUXILIAR DE TOPOGRAFO (ENCARGOS COMPLEMENTARES) - HORISTA	SEDI - SERVIÇOS DIVERSOS	H	1,0000000	0,10	0,10
Insumo	00000244	SINAPI	AUXILIAR DE TOPOGRAFO (HORISTA)	Mão de Obra	H	1,0000000	12,48	12,48
Insumo	00037372	SINAPI	EXAMES - HORISTA (COLETADO CAIXA - ENCARGOS COMPLEMENTARES)	Outros	H	1,0000000	0,98	0,98
Insumo	00037373	SINAPI	SEGURO - HORISTA (COLETADO CAIXA - ENCARGOS COMPLEMENTARES)	Taxas	H	1,0000000	0,01	0,01
Insumo	00043469	SINAPI	FERRAMENTAS - FAMILIA TOPOGRAFO - HORISTA (ENCARGOS COMPLEMENTARES - COLETADO CAIXA)	Equipamento	H	1,0000000	0,07	0,07
Insumo	00043493	SINAPI	EPI - FAMILIA TOPOGRAFO - HORISTA (ENCARGOS COMPLEMENTARES - COLETADO CAIXA)	Equipamento	H	1,0000000	0,57	0,57
				MO sem LS =>		5,88	6,70	12,58
				Valor do BDI =>		2,84		17,05

	Código	Banco	Descrição	Tipo	Und	Quant.	Valor Unit	Total
Composição	88831	SINAPI	BETONEIRA CAPACIDADE NOMINAL DE 400 L, CAPACIDADE DE MISTURA 280 L, MOTOR ELÉTRICO TRIFÁSICO POTÊNCIA DE 2 CV, SEM CARREGADOR - CHI DIURNO. AF_10/2014	CHOR - CUSTOS HORÁRIOS DE MÁQUINAS E EQUIPAMENTOS	CHI	1,0000000	0,33	0,33
Composição Auxiliar	88826	SINAPI	BETONEIRA CAPACIDADE NOMINAL DE 400 L, CAPACIDADE DE MISTURA 280 L, MOTOR ELÉTRICO TRIFÁSICO POTÊNCIA DE 2 CV, SEM CARREGADOR - DEPRECIÇÃO. AF_10/2014	CHOR - CUSTOS HORÁRIOS DE MÁQUINAS E EQUIPAMENTOS	H	1,0000000	0,30	0,30
Composição Auxiliar	88827	SINAPI	BETONEIRA CAPACIDADE NOMINAL DE 400 L, CAPACIDADE DE MISTURA 280 L, MOTOR ELÉTRICO TRIFÁSICO POTÊNCIA DE 2 CV, SEM CARREGADOR - JUROS. AF_10/2014	CHOR - CUSTOS HORÁRIOS DE MÁQUINAS E EQUIPAMENTOS	H	1,0000000	0,03	0,03
				MO sem LS =>		0,00	0,00	0,00
				Valor do BDI =>		0,06		0,39

	Código	Banco	Descrição	Tipo	Und	Quant.	Valor Unit	Total
Composição	88830	SINAPI	BETONEIRA CAPACIDADE NOMINAL DE 400 L, CAPACIDADE DE MISTURA 280 L, MOTOR ELÉTRICO TRIFÁSICO POTÊNCIA DE 2 CV, SEM CARREGADOR - CHP DIURNO. AF_10/2014	CHOR - CUSTOS HORÁRIOS DE MÁQUINAS E EQUIPAMENTOS	CHP	1,0000000	1,58	1,58
Composição Auxiliar	88826	SINAPI	BETONEIRA CAPACIDADE NOMINAL DE 400 L, CAPACIDADE DE MISTURA 280 L, MOTOR ELÉTRICO TRIFÁSICO POTÊNCIA DE 2 CV, SEM CARREGADOR - DEPRECIÇÃO. AF_10/2014	CHOR - CUSTOS HORÁRIOS DE MÁQUINAS E EQUIPAMENTOS	H	1,0000000	0,30	0,30
Composição Auxiliar	88827	SINAPI	BETONEIRA CAPACIDADE NOMINAL DE 400 L, CAPACIDADE DE MISTURA 280 L, MOTOR ELÉTRICO TRIFÁSICO POTÊNCIA DE 2 CV, SEM CARREGADOR - JUROS. AF_10/2014	CHOR - CUSTOS HORÁRIOS DE MÁQUINAS E EQUIPAMENTOS	H	1,0000000	0,03	0,03
Comp Auxiliar	88828	SINAPI	BETONEIRA CAPACIDADE NOMINAL DE 400 L, CAPACIDADE DE MISTURA 280 L, MOTOR ELÉTRICO TRIFÁSICO POTÊNCIA DE 2 CV, SEM CARREGADOR - MANUTENÇÃO. AF_10/2014	CHOR - CUSTOS HORÁRIOS DE MÁQUINAS E EQUIPAMENTOS	H	1,0000000	0,32	0,32
Composição Auxiliar	88829	SINAPI	BETONEIRA CAPACIDADE NOMINAL DE 400 L, CAPACIDADE DE MISTURA 280 L, MOTOR ELÉTRICO TRIFÁSICO POTÊNCIA DE 2 CV, SEM CARREGADOR - MATERIAIS NA OPERAÇÃO. AF_10/2014	CHOR - CUSTOS HORÁRIOS DE MÁQUINAS E EQUIPAMENTOS	H	1,0000000	0,93	0,93
				MO sem LS =>		0,00	0,00	0,00
				Valor do BDI =>		0,31		1,89

	Código	Banco	Descrição	Tipo	Und	Quant.	Valor Unit	Total
Composição	88826	SINAPI	BETONEIRA CAPACIDADE NOMINAL DE 400 L, CAPACIDADE DE MISTURA 280 L, MOTOR ELÉTRICO TRIFÁSICO POTÊNCIA DE 2 CV, SEM CARREGADOR - DEPRECIÇÃO. AF_10/2014	CHOR - CUSTOS HORÁRIOS DE MÁQUINAS E EQUIPAMENTOS	H	1,0000000	0,30	0,30
Insumo	00010535	SINAPI	BETONEIRA CAPACIDADE NOMINAL 400 L, CAPACIDADE DE MISTURA 280 L, MOTOR ELETRICO TRIFASICO 220/380 V POTENCIA 2 CV, SEM CARREGADOR	Equipamento	UN	0,0000640	4.707,80	0,30
				MO sem LS =>		0,00	0,00	0,00
				Valor do BDI =>		0,06		0,36

	Código	Banco	Descrição	Tipo	Und	Quant.	Valor Unit	Total
Composição	88827	SINAPI	BETONEIRA CAPACIDADE NOMINAL DE 400 L, CAPACIDADE DE MISTURA 280 L, MOTOR ELÉTRICO TRIFÁSICO POTÊNCIA DE 2 CV, SEM CARREGADOR - JUROS. AF_10/2014	CHOR - CUSTOS HORÁRIOS DE MÁQUINAS E EQUIPAMENTOS	H	1,0000000	0,03	0,03
Insumo	00010535	SINAPI	BETONEIRA CAPACIDADE NOMINAL 400 L, CAPACIDADE DE MISTURA 280 L, MOTOR ELETRICO TRIFASICO 220/380 V POTENCIA 2 CV, SEM CARREGADOR	Equipamento	UN	0,0000076	4.707,80	0,03
				MO sem LS =>		0,00	0,00	0,00
				Valor do BDI =>		0,00		0,03

	Código	Banco	Descrição	Tipo	Und	Quant.	Valor Unit	Total
--	--------	-------	-----------	------	-----	--------	------------	-------

HPS - Construtora LTDA
Sandro Hermenegildo da Silva
Sócio Administrador
CPF 881.670.544-20

Miguel F. da Silva Neto
Eng. Civil
CREA-PE Nº 180625418-2



HPS CONSTRUTORA EIRELI
RUA: PRIMEIRO DE MAIO, N 177, CENTRO,
SÃO LOURENÇO DA MATA - PE.
CEP: 54.734-680
CNPJ: 20.520.477/0001-05

EMAIL: HPSCONSTRUTORA01@GMAIL.COM
TELEFONE: (81) 9 9528-1636

16

Composição	88828	SINAPI	BETONEIRA CAPACIDADE NOMINAL DE 400 L, CAPACIDADE DE MISTURA 280 L, MOTOR ELÉTRICO TRIFÁSICO POTÊNCIA DE 2 CV, SEM CARREGADOR - MANUTENÇÃO. AF_10/2014	CHOR - CUSTOS HORÁRIOS DE MÁQUINAS E EQUIPAMENTOS	H	1,0000000	0,32	0,32		
Insumo	00010535	SINAPI	BETONEIRA CAPACIDADE NOMINAL 400 L, CAPACIDADE DE MISTURA 280 L, MOTOR ELETRICO TRIFASICO 220/380 V POTENCIA 2 CV, SEM CARREGADOR	Equipamento	UN	0,0000700	4.707,80	0,32		
				MO sem LS =>		0,00	LS =>	0,00	MO com LS =>	0,00
				Valor do BDI =>		0,06			Valor com BDI =>	0,38

	Código	Banco	Descrição	Tipo	Und	Quant.	Valor Unit	Total		
Composição	88829	SINAPI	BETONEIRA CAPACIDADE NOMINAL DE 400 L, CAPACIDADE DE MISTURA 280 L, MOTOR ELÉTRICO TRIFÁSICO POTÊNCIA DE 2 CV, SEM CARREGADOR - MATERIAIS NA OPERAÇÃO. AF_10/2014	CHOR - CUSTOS HORÁRIOS DE MÁQUINAS E EQUIPAMENTOS	H	1,0000000	0,93	0,93		
Insumo	00002705	SINAPI	ENERGIA ELETRICA ATE 2000 KWH INDUSTRIAL, SEM DEMANDA	Material	KWH	1,2500000	0,75	0,93		
				MO sem LS =>		0,00	LS =>	0,00	MO com LS =>	0,00
				Valor do BDI =>		0,18			Valor com BDI =>	1,11

	Código	Banco	Descrição	Tipo	Und	Quant.	Valor Unit	Total		
Composição	88260	SINAPI	CALCETEIRO COM ENCARGOS COMPLEMENTARES	SEDI - SERVIÇOS DIVERSOS	H	1,0000000	24,32	24,32		
Composição Auxiliar	95328	SINAPI	CURSO DE CAPACITAÇÃO PARA CALCETEIRO (ENCARGOS COMPLEMENTARES) - HORISTA	SEDI - SERVIÇOS DIVERSOS	H	1,0000000	0,22	0,22		
Insumo	00004759	SINAPI	CALCETEIRO (HORISTA)	Mão de Obra	H	1,0000000	18,92	18,92		
Insumo	00037370	SINAPI	ALIMENTACAO - HORISTA (COLETADO CAIXA - ENCARGOS COMPLEMENTARES)	Outros	H	1,0000000	1,96	1,96		
Insumo	00037371	SINAPI	TRANSPORTE - HORISTA (COLETADO CAIXA - ENCARGOS COMPLEMENTARES)	Serviços	H	1,0000000	0,51	0,51		
Insumo	00037372	SINAPI	EXAMES - HORISTA (COLETADO CAIXA - ENCARGOS COMPLEMENTARES)	Outros	H	1,0000000	0,98	0,98		
Insumo	00037373	SINAPI	SEGURO - HORISTA (COLETADO CAIXA - ENCARGOS COMPLEMENTARES)	Taxas	H	1,0000000	0,01	0,01		
Insumo	00043465	SINAPI	FERRAMENTAS - FAMILIA PEDREIRO - HORISTA (ENCARGOS COMPLEMENTARES - COLETADO CAIXA)	Equipamento	H	1,0000000	0,72	0,72		
Insumo	00043489	SINAPI	EPI - FAMILIA PEDREIRO - HORISTA (ENCARGOS COMPLEMENTARES - COLETADO CAIXA)	Equipamento	H	1,0000000	1,00	1,00		
				MO sem LS =>		8,95	LS =>	10,19	MO com LS =>	19,14
				Valor do BDI =>		4,87			Valor com BDI =>	29,19

	Código	Banco	Descrição	Tipo	Und	Quant.	Valor Unit	Total		
Composição	92145	SINAPI	CAMINHONETE CABINE SIMPLES COM MOTOR 1.6 FLEX, CÂMBIO MANUAL, POTÊNCIA 101/104 CV, 2 PORTAS - CHP DIURNO. AF_11/2015	CHOR - CUSTOS HORÁRIOS DE MÁQUINAS E EQUIPAMENTOS	CHP	1,0000000	68,58	68,58		
Composição Auxiliar	88284	SINAPI	MOTORISTA DE VEÍCULO LEVE COM ENCARGOS COMPLEMENTARES	SEDI - SERVIÇOS DIVERSOS	H	1,0000000	29,91	29,91		
Composição Auxiliar	92140	SINAPI	CAMINHONETE CABINE SIMPLES COM MOTOR 1.6 FLEX, CÂMBIO MANUAL, POTÊNCIA 101/104 CV, 2 PORTAS - DEPRECIÇÃO. AF_11/2015	CHOR - CUSTOS HORÁRIOS DE MÁQUINAS E EQUIPAMENTOS	H	1,0000000	3,97	3,97		
Composição Auxiliar	92141	SINAPI	CAMINHONETE CABINE SIMPLES COM MOTOR 1.6 FLEX, CÂMBIO MANUAL, POTÊNCIA 101/104 CV, 2 PORTAS - JUROS. AF_11/2015	CHOR - CUSTOS HORÁRIOS DE MÁQUINAS E EQUIPAMENTOS	H	1,0000000	0,62	0,62		
Composição Auxiliar	92142	SINAPI	CAMINHONETE CABINE SIMPLES COM MOTOR 1.6 FLEX, CÂMBIO MANUAL, POTÊNCIA 101/104 CV, 2 PORTAS - IMPOSTOS E SEGUROS. AF_11/2015	CHOR - CUSTOS HORÁRIOS DE MÁQUINAS E EQUIPAMENTOS	H	1,0000000	0,49	0,49		
Composição Auxiliar	92143	SINAPI	CAMINHONETE CABINE SIMPLES COM MOTOR 1.6 FLEX, CÂMBIO MANUAL, POTÊNCIA 101/104 CV, 2 PORTAS - MANUTENÇÃO. AF_11/2015	CHOR - CUSTOS HORÁRIOS DE MÁQUINAS E EQUIPAMENTOS	H	1,0000000	4,96	4,96		
Composição Auxiliar	92144	SINAPI	CAMINHONETE CABINE SIMPLES COM MOTOR 1.6 FLEX, CÂMBIO MANUAL, POTÊNCIA 101/104 CV, 2 PORTAS - MATERIAIS NA OPERAÇÃO. AF_11/2015	CHOR - CUSTOS HORÁRIOS DE MÁQUINAS E EQUIPAMENTOS	H	1,0000000	28,63	28,63		
				MO sem LS =>		12,04	LS =>	13,70	MO com LS =>	25,74
				Valor do BDI =>		13,75			Valor com BDI =>	82,33

	Código	Banco	Descrição	Tipo	Und	Quant.	Valor Unit	Total		
Composição	92140	SINAPI	CAMINHONETE CABINE SIMPLES COM MOTOR 1.6 FLEX, CÂMBIO MANUAL, POTÊNCIA 101/104 CV, 2 PORTAS - DEPRECIÇÃO. AF_11/2015	CHOR - CUSTOS HORÁRIOS DE MÁQUINAS E EQUIPAMENTOS	H	1,0000000	3,97	3,97		
Insumo	00013617	SINAPI	PICAPE CABINE SIMPLES COM MOTOR 1.6 FLEX, CÂMBIO MANUAL, POTENCIA 101/104 CV, 2 PORTAS	Equipamento	UN	0,0000480	82.800,17	3,97		
				MO sem LS =>		0,00	LS =>	0,00	MO com LS =>	0,00
				Valor do BDI =>		0,79			Valor com BDI =>	4,76

	Código	Banco	Descrição	Tipo	Und	Quant.	Valor Unit	Total		
Composição	92142	SINAPI	CAMINHONETE CABINE SIMPLES COM MOTOR 1.6 FLEX, CÂMBIO MANUAL, POTÊNCIA 101/104 CV, 2 PORTAS - IMPOSTOS E SEGUROS. AF_11/2015	CHOR - CUSTOS HORÁRIOS DE MÁQUINAS E EQUIPAMENTOS	H	1,0000000	0,49	0,49		
Insumo	00013617	SINAPI	PICAPE CABINE SIMPLES COM MOTOR 1.6 FLEX, CÂMBIO MANUAL, POTENCIA 101/104 CV, 2 PORTAS	Equipamento	UN	0,0000060	82.800,17	0,49		
				MO sem LS =>		0,00	LS =>	0,00	MO com LS =>	0,00
				Valor do BDI =>		0,09			Valor com BDI =>	0,58

	Código	Banco	Descrição	Tipo	Und	Quant.	Valor Unit	Total		
Composição	92141	SINAPI	CAMINHONETE CABINE SIMPLES COM MOTOR 1.6 FLEX, CÂMBIO MANUAL, POTÊNCIA 101/104 CV, 2 PORTAS - JUROS. AF_11/2015	CHOR - CUSTOS HORÁRIOS DE MÁQUINAS E EQUIPAMENTOS	H	1,0000000	0,62	0,62		
Insumo	00013617	SINAPI	PICAPE CABINE SIMPLES COM MOTOR 1.6 FLEX, CÂMBIO MANUAL, POTENCIA 101/104 CV, 2 PORTAS	Equipamento	UN	0,0000076	82.800,17	0,62		
				MO sem LS =>		0,00	LS =>	0,00	MO com LS =>	0,00

HPS - Construtora LTDA
Sandro Hermenegildo da Silva
Sócio Administrador
CPF 881.670.544-20

Miguel F. da Silva Neto
Eng. Civil
CREA-PE Nº 180625418-2



HPS CONSTRUTORA EIRELI
RUA: PRIMEIRO DE MAIO, N 177, CENTRO,
SÃO LOURENÇO DA MATA - PE.
CEP: 54.734-680
CNPJ: 20.520.477/0001-05

EMAIL : HPSCONSTRUTORA01@GMAIL.COM
TELEFONE : (81) 9 9528-1636



	Código	Banco	Descrição	Tipo	Und	Quant.	Valor Unit	Total
Composição	92143	SINAPI	CAMINHONETE CABINE SIMPLES COM MOTOR 1.6 FLEX, CÂMBIO MANUAL, POTÊNCIA 101/104 CV, 2 PORTAS - MANUTENÇÃO. AF_11/2015	CHOR - CUSTOS HORÁRIOS DE MÁQUINAS E EQUIPAMENTOS	H	1,0000000	4,96	4,96
Insumo	00013617	SINAPI	PICAPE CABINE SIMPLES COM MOTOR 1.6 FLEX, CÂMBIO MANUAL, POTENCIA 101/104 CV, 2 PORTAS	Equipamento	UN	0,0000600	82.800,17	4,96
				MO sem LS =>		0,00	LS =>	0,00
				Valor do BDI =>		0,99	MO com LS =>	0,00
						Valor com BDI =>		5,95

	Código	Banco	Descrição	Tipo	Und	Quant.	Valor Unit	Total
Composição	92144	SINAPI	CAMINHONETE CABINE SIMPLES COM MOTOR 1.6 FLEX, CÂMBIO MANUAL, POTÊNCIA 101/104 CV, 2 PORTAS - MATERIAIS NA OPERAÇÃO. AF_11/2015	CHOR - CUSTOS HORÁRIOS DE MÁQUINAS E EQUIPAMENTOS	H	1,0000000	28,63	28,63
Insumo	00004222	SINAPI	GASOLINA COMUM	Material	L	6,6900000	4,28	28,63
				MO sem LS =>		0,00	LS =>	0,00
				Valor do BDI =>		5,74	MO com LS =>	0,00
						Valor com BDI =>		34,37

	Código	Banco	Descrição	Tipo	Und	Quant.	Valor Unit	Total
Composição	91387	SINAPI	CAMINHÃO BASCULANTE 10 M3, TRUCADO CABINE SIMPLES, PESO BRUTO TOTAL 23.000 KG, CARGA ÚTIL MÁXIMA 15.935 KG, DISTÂNCIA ENTRE EIXOS 4,80 M, POTÊNCIA 230 CV INCLUSIVE CAÇAMBA METÁLICA - CHI DIURNO. AF_06/2014	CHOR - CUSTOS HORÁRIOS DE MÁQUINAS E EQUIPAMENTOS	CHI	1,0000000	64,82	64,82
Composição Auxiliar	88281	SINAPI	MOTORISTA DE BASCULANTE COM ENCARGOS COMPLEMENTARES	SEDI - SERVIÇOS DIVERSOS	H	1,0000000	29,33	29,33
Composição Auxiliar	91380	SINAPI	CAMINHÃO BASCULANTE 10 M3, TRUCADO CABINE SIMPLES, PESO BRUTO TOTAL 23.000 KG, CARGA ÚTIL MÁXIMA 15.935 KG, DISTÂNCIA ENTRE EIXOS 4,80 M, POTÊNCIA 230 CV INCLUSIVE CAÇAMBA METÁLICA - DEPRECIÇÃO. AF_06/2014	CHOR - CUSTOS HORÁRIOS DE MÁQUINAS E EQUIPAMENTOS	H	1,0000000	26,21	26,21
Composição Auxiliar	91381	SINAPI	CAMINHÃO BASCULANTE 10 M3, TRUCADO CABINE SIMPLES, PESO BRUTO TOTAL 23.000 KG, CARGA ÚTIL MÁXIMA 15.935 KG, DISTÂNCIA ENTRE EIXOS 4,80 M, POTÊNCIA 230 CV INCLUSIVE CAÇAMBA METÁLICA - JUROS. AF_06/2014	CHOR - CUSTOS HORÁRIOS DE MÁQUINAS E EQUIPAMENTOS	H	1,0000000	5,18	5,18
Composição Auxiliar	91382	SINAPI	CAMINHÃO BASCULANTE 10 M3, TRUCADO CABINE SIMPLES, PESO BRUTO TOTAL 23.000 KG, CARGA ÚTIL MÁXIMA 15.935 KG, DISTÂNCIA ENTRE EIXOS 4,80 M, POTÊNCIA 230 CV INCLUSIVE CAÇAMBA METÁLICA - IMPOSTOS E SEGUROS. AF_06/2014	CHOR - CUSTOS HORÁRIOS DE MÁQUINAS E EQUIPAMENTOS	H	1,0000000	4,10	4,10
				MO sem LS =>		11,77	LS =>	13,39
				Valor do BDI =>		12,99	MO com LS =>	25,16
						Valor com BDI =>		77,81

	Código	Banco	Descrição	Tipo	Und	Quant.	Valor Unit	Total
Composição	91386	SINAPI	CAMINHÃO BASCULANTE 10 M3, TRUCADO CABINE SIMPLES, PESO BRUTO TOTAL 23.000 KG, CARGA ÚTIL MÁXIMA 15.935 KG, DISTÂNCIA ENTRE EIXOS 4,80 M, POTÊNCIA 230 CV INCLUSIVE CAÇAMBA METÁLICA - CHP DIURNO. AF_06/2014	CHOR - CUSTOS HORÁRIOS DE MÁQUINAS E EQUIPAMENTOS	CHP	1,0000000	247,81	247,81
Composição Auxiliar	88281	SINAPI	MOTORISTA DE BASCULANTE COM ENCARGOS COMPLEMENTARES	SEDI - SERVIÇOS DIVERSOS	H	1,0000000	29,33	29,33
Composição Auxiliar	91380	SINAPI	CAMINHÃO BASCULANTE 10 M3, TRUCADO CABINE SIMPLES, PESO BRUTO TOTAL 23.000 KG, CARGA ÚTIL MÁXIMA 15.935 KG, DISTÂNCIA ENTRE EIXOS 4,80 M, POTÊNCIA 230 CV INCLUSIVE CAÇAMBA METÁLICA - DEPRECIÇÃO. AF_06/2014	CHOR - CUSTOS HORÁRIOS DE MÁQUINAS E EQUIPAMENTOS	H	1,0000000	26,21	26,21
Composição Auxiliar	91381	SINAPI	CAMINHÃO BASCULANTE 10 M3, TRUCADO CABINE SIMPLES, PESO BRUTO TOTAL 23.000 KG, CARGA ÚTIL MÁXIMA 15.935 KG, DISTÂNCIA ENTRE EIXOS 4,80 M, POTÊNCIA 230 CV INCLUSIVE CAÇAMBA METÁLICA - JUROS. AF_06/2014	CHOR - CUSTOS HORÁRIOS DE MÁQUINAS E EQUIPAMENTOS	H	1,0000000	5,18	5,18
Composição Auxiliar	91382	SINAPI	CAMINHÃO BASCULANTE 10 M3, TRUCADO CABINE SIMPLES, PESO BRUTO TOTAL 23.000 KG, CARGA ÚTIL MÁXIMA 15.935 KG, DISTÂNCIA ENTRE EIXOS 4,80 M, POTÊNCIA 230 CV INCLUSIVE CAÇAMBA METÁLICA - IMPOSTOS E SEGUROS. AF_06/2014	CHOR - CUSTOS HORÁRIOS DE MÁQUINAS E EQUIPAMENTOS	H	1,0000000	4,10	4,10
Composição Auxiliar	91383	SINAPI	CAMINHÃO BASCULANTE 10 M3, TRUCADO CABINE SIMPLES, PESO BRUTO TOTAL 23.000 KG, CARGA ÚTIL MÁXIMA 15.935 KG, DISTÂNCIA ENTRE EIXOS 4,80 M, POTÊNCIA 230 CV INCLUSIVE CAÇAMBA METÁLICA - MANUTENÇÃO. AF_06/2014	CHOR - CUSTOS HORÁRIOS DE MÁQUINAS E EQUIPAMENTOS	H	1,0000000	47,43	47,43
Composição Auxiliar	91384	SINAPI	CAMINHÃO BASCULANTE 10 M3, TRUCADO CABINE SIMPLES, PESO BRUTO TOTAL 23.000 KG, CARGA ÚTIL MÁXIMA 15.935 KG, DISTÂNCIA ENTRE EIXOS 4,80 M, POTÊNCIA 230 CV INCLUSIVE CAÇAMBA METÁLICA - MATERIAIS NA OPERAÇÃO. AF_06/2014	CHOR - CUSTOS HORÁRIOS DE MÁQUINAS E EQUIPAMENTOS	H	1,0000000	135,56	135,56
				MO sem LS =>		11,77	LS =>	13,39
				Valor do BDI =>		49,68	MO com LS =>	25,16
						Valor com BDI =>		297,49

	Código	Banco	Descrição	Tipo	Und	Quant.	Valor Unit	Total
Composição	91380	SINAPI	CAMINHÃO BASCULANTE 10 M3, TRUCADO CABINE SIMPLES, PESO BRUTO TOTAL 23.000 KG, CARGA ÚTIL MÁXIMA 15.935 KG, DISTÂNCIA ENTRE EIXOS 4,80 M, POTÊNCIA 230 CV INCLUSIVE CAÇAMBA METÁLICA - DEPRECIÇÃO. AF_06/2014	CHOR - CUSTOS HORÁRIOS DE MÁQUINAS E EQUIPAMENTOS	H	1,0000000	26,21	26,21
Insumo	00037734	SINAPI	CAÇAMBA METALICA BASCULANTE COM CAPACIDADE DE 10 M3 (INCLUI MONTAGEM, NAO INCLUI CAMINHÃO)	Material	UN	0,0000603	62.542,17	3,77

HPS - Construtora LTDA
Sandro Hermenegildo da Silva
Sócio Administrador
CPF 881.670.544-20

Miguel F. da Silva Neto
Eng. Civil
CREA-PE Nº 180625418-2



HPS CONSTRUTORA EIRELI
RUA: PRIMEIRO DE MAIO, N 177, CENTRO,
SÃO LOURENÇO DA MATA - PE.
CEP: 54.734-680
CNPJ: 20.520.477/0001-05

EMAIL: HPSCONSTRUTORA01@GMAIL.COM
TELEFONE: (81) 9 9528-1636

18

Insumo	00037758	SINAPI	CAMINHÃO TRUCADO, PESO BRUTO TOTAL 23000 KG, CARGA UTIL MAXIMA 15285 KG, DISTANCIA ENTRE EIXOS 4,80 M, POTENCIA 326 CV (INCLUI CABINE E CHASSI, NAO INCLUI CARROCERIA)	Equipamento	UN	0,0000342	656.336,87	22,44		
				MO sem LS =>		0,00	LS =>	0,00	MO com LS =>	0,00
				Valor do BDI =>		5,25			Valor com BDI =>	31,46
Composição	91382	SINAPI	CAMINHÃO BASCULANTE 10 M3, TRUCADO CABINE SIMPLES, PESO BRUTO TOTAL 23.000 KG, CARGA ÚTIL MÁXIMA 15.935 KG, DISTÂNCIA ENTRE EIXOS 4,80 M, POTÊNCIA 230 CV INCLUSIVE CAÇAMBA METÁLICA - IMPOSTOS E SEGUROS. AF_06/2014	CHOR - CUSTOS HORÁRIOS DE MÁQUINAS E EQUIPAMENTOS	H	1,0000000	4,10	4,10		
Insumo	00037734	SINAPI	CACAMBA METALICA BASCULANTE COM CAPACIDADE DE 10 M3 (INCLUI MONTAGEM, NAO INCLUI CAMINHÃO)	Material	UN	0,0000059	62.542,17	0,36		
Insumo	00037758	SINAPI	CAMINHÃO TRUCADO, PESO BRUTO TOTAL 23000 KG, CARGA UTIL MAXIMA 15285 KG, DISTANCIA ENTRE EIXOS 4,80 M, POTENCIA 326 CV (INCLUI CABINE E CHASSI, NAO INCLUI CARROCERIA)	Equipamento	UN	0,0000057	656.336,87	3,74		
				MO sem LS =>		0,00	LS =>	0,00	MO com LS =>	0,00
				Valor do BDI =>		0,82			Valor com BDI =>	4,92
Composição	91381	SINAPI	CAMINHÃO BASCULANTE 10 M3, TRUCADO CABINE SIMPLES, PESO BRUTO TOTAL 23.000 KG, CARGA ÚTIL MÁXIMA 15.935 KG, DISTÂNCIA ENTRE EIXOS 4,80 M, POTÊNCIA 230 CV INCLUSIVE CAÇAMBA METÁLICA - JUROS. AF_06/2014	CHOR - CUSTOS HORÁRIOS DE MÁQUINAS E EQUIPAMENTOS	H	1,0000000	5,18	5,18		
Insumo	00037734	SINAPI	CACAMBA METALICA BASCULANTE COM CAPACIDADE DE 10 M3 (INCLUI MONTAGEM, NAO INCLUI CAMINHÃO)	Material	UN	0,0000074	62.542,17	0,46		
Insumo	00037758	SINAPI	CAMINHÃO TRUCADO, PESO BRUTO TOTAL 23000 KG, CARGA UTIL MAXIMA 15285 KG, DISTANCIA ENTRE EIXOS 4,80 M, POTENCIA 326 CV (INCLUI CABINE E CHASSI, NAO INCLUI CARROCERIA)	Equipamento	UN	0,0000072	656.336,87	4,72		
				MO sem LS =>		0,00	LS =>	0,00	MO com LS =>	0,00
				Valor do BDI =>		1,03			Valor com BDI =>	6,21
Composição	91383	SINAPI	CAMINHÃO BASCULANTE 10 M3, TRUCADO CABINE SIMPLES, PESO BRUTO TOTAL 23.000 KG, CARGA ÚTIL MÁXIMA 15.935 KG, DISTÂNCIA ENTRE EIXOS 4,80 M, POTÊNCIA 230 CV INCLUSIVE CAÇAMBA METÁLICA - MANUTENÇÃO. AF_06/2014	CHOR - CUSTOS HORÁRIOS DE MÁQUINAS E EQUIPAMENTOS	H	1,0000000	47,43	47,43		
Insumo	00037734	SINAPI	CACAMBA METALICA BASCULANTE COM CAPACIDADE DE 10 M3 (INCLUI MONTAGEM, NAO INCLUI CAMINHÃO)	Material	UN	0,0000849	62.542,17	5,30		
Insumo	00037758	SINAPI	CAMINHÃO TRUCADO, PESO BRUTO TOTAL 23000 KG, CARGA UTIL MAXIMA 15285 KG, DISTANCIA ENTRE EIXOS 4,80 M, POTENCIA 326 CV (INCLUI CABINE E CHASSI, NAO INCLUI CARROCERIA)	Equipamento	UN	0,0000642	656.336,87	42,13		
				MO sem LS =>		0,00	LS =>	0,00	MO com LS =>	0,00
				Valor do BDI =>		9,50			Valor com BDI =>	56,93
Composição	91384	SINAPI	CAMINHÃO BASCULANTE 10 M3, TRUCADO CABINE SIMPLES, PESO BRUTO TOTAL 23.000 KG, CARGA ÚTIL MÁXIMA 15.935 KG, DISTÂNCIA ENTRE EIXOS 4,80 M, POTÊNCIA 230 CV INCLUSIVE CAÇAMBA METÁLICA - MATERIAIS NA OPERAÇÃO. AF_06/2014	CHOR - CUSTOS HORÁRIOS DE MÁQUINAS E EQUIPAMENTOS	H	1,0000000	135,56	135,56		
Insumo	00004221	SINAPI	OLEO DIESEL COMBUSTIVEL COMUM	Material	L	23,7000000	5,72	135,56		
				MO sem LS =>		0,00	LS =>	0,00	MO com LS =>	0,00
				Valor do BDI =>		27,17			Valor com BDI =>	162,73
Composição	5903	SINAPI	CAMINHÃO PIPA 10.000 L TRUCADO, PESO BRUTO TOTAL 23.000 KG, CARGA ÚTIL MÁXIMA 15.935 KG, DISTÂNCIA ENTRE EIXOS 4,8 M, POTÊNCIA 230 CV, INCLUSIVE TANQUE DE AÇO PARA TRANSPORTE DE ÁGUA - CHI DIURNO. AF_06/2014	CHOR - CUSTOS HORÁRIOS DE MÁQUINAS E EQUIPAMENTOS	CHI	1,0000000	66,68	66,68		
Composição Auxiliar	88282	SINAPI	MOTORISTA DE CAMINHÃO COM ENCARGOS COMPLEMENTARES	SEDI - SERVIÇOS DIVERSOS	H	1,0000000	30,84	30,84		
Composição Auxiliar	91396	SINAPI	CAMINHÃO PIPA 10.000 L TRUCADO, PESO BRUTO TOTAL 23.000 KG, CARGA ÚTIL MÁXIMA 15.935 KG, DISTÂNCIA ENTRE EIXOS 4,8 M, POTÊNCIA 230 CV, INCLUSIVE TANQUE DE AÇO PARA TRANSPORTE DE ÁGUA - DEPRECIÇÃO. AF_06/2014	CHOR - CUSTOS HORÁRIOS DE MÁQUINAS E EQUIPAMENTOS	H	1,0000000	26,45	26,45		
Composição Auxiliar	91397	SINAPI	CAMINHÃO PIPA 10.000 L TRUCADO, PESO BRUTO TOTAL 23.000 KG, CARGA ÚTIL MÁXIMA 15.935 KG, DISTÂNCIA ENTRE EIXOS 4,8 M, POTÊNCIA 230 CV, INCLUSIVE TANQUE DE AÇO PARA TRANSPORTE DE ÁGUA - JUROS. AF_06/2014	CHOR - CUSTOS HORÁRIOS DE MÁQUINAS E EQUIPAMENTOS	H	1,0000000	5,24	5,24		
Composição Auxiliar	91398	SINAPI	CAMINHÃO PIPA 10.000 L TRUCADO, PESO BRUTO TOTAL 23.000 KG, CARGA ÚTIL MÁXIMA 15.935 KG, DISTÂNCIA ENTRE EIXOS 4,8 M, POTÊNCIA 230 CV, INCLUSIVE TANQUE DE AÇO PARA TRANSPORTE DE ÁGUA - IMPOSTOS E SEGUROS. AF_06/2014	CHOR - CUSTOS HORÁRIOS DE MÁQUINAS E EQUIPAMENTOS	H	1,0000000	4,15	4,15		
				MO sem LS =>		12,47	LS =>	14,20	MO com LS =>	26,67
				Valor do BDI =>		13,36			Valor com BDI =>	80,04

HPS - Construtora LTDA
Sandro Hermenegildo da Silva
Sócio Administrador
CPF 881.670.544-20

Miguel F. da Silva Neto
Eng. Civil
CREA-PE Nº 180625418-2



HPS CONSTRUTORA EIRELI
RUA: PRIMEIRO DE MAIO, N 177, CENTRO,
SÃO LOURENÇO DA MATA - PE.
CEP: 54.734-880
CNPJ: 20.520.477/0001-05

EMAIL: HPSCONSTRUTORA01@GMAIL.COM
TELEFONE: (81) 9 9528-1636

Composição	5901 SINAPI	CAMINHÃO PIPA 10.000 L TRUCADO, PESO BRUTO TOTAL 23.000 KG, CARGA ÚTIL MÁXIMA 15.935 KG, DISTÂNCIA ENTRE EIXOS 4,8 M, POTÊNCIA 230 CV, INCLUSIVE TANQUE DE AÇO PARA TRANSPORTE DE ÁGUA - CHP DIURNO. AF_06/2014	CHOR - CUSTOS HORÁRIOS DE MÁQUINAS E EQUIPAMENTOS	CHP	1,0000000	297,76	297,76
Composição Auxiliar	53831 SINAPI	CAMINHÃO PIPA 10.000 L TRUCADO, PESO BRUTO TOTAL 23.000 KG, CARGA ÚTIL MÁXIMA 15.935 KG, DISTÂNCIA ENTRE EIXOS 4,8 M, POTÊNCIA 230 CV, INCLUSIVE TANQUE DE AÇO PARA TRANSPORTE DE ÁGUA - MATERIAIS NA OPERAÇÃO. AF_06/2014	CHOR - CUSTOS HORÁRIOS DE MÁQUINAS E EQUIPAMENTOS	H	1,0000000	183,95	183,95
Composição Auxiliar	5763 SINAPI	CAMINHÃO PIPA 10.000 L TRUCADO, PESO BRUTO TOTAL 23.000 KG, CARGA ÚTIL MÁXIMA 15.935 KG, DISTÂNCIA ENTRE EIXOS 4,8 M, POTÊNCIA 230 CV, INCLUSIVE TANQUE DE AÇO PARA TRANSPORTE DE ÁGUA - MANUTENÇÃO. AF_06/2014	CHOR - CUSTOS HORÁRIOS DE MÁQUINAS E EQUIPAMENTOS	H	1,0000000	47,13	47,13
Composição Auxiliar	88282 SINAPI	MOTORISTA DE CAMINHÃO COM ENCARGOS COMPLEMENTARES	SEDI - SERVIÇOS DIVERSOS	H	1,0000000	30,84	30,84
Composição Auxiliar	91396 SINAPI	CAMINHÃO PIPA 10.000 L TRUCADO, PESO BRUTO TOTAL 23.000 KG, CARGA ÚTIL MÁXIMA 15.935 KG, DISTÂNCIA ENTRE EIXOS 4,8 M, POTÊNCIA 230 CV, INCLUSIVE TANQUE DE AÇO PARA TRANSPORTE DE ÁGUA - DEPRECIÇÃO. AF_06/2014	CHOR - CUSTOS HORÁRIOS DE MÁQUINAS E EQUIPAMENTOS	H	1,0000000	26,45	26,45
Composição Auxiliar	91397 SINAPI	CAMINHÃO PIPA 10.000 L TRUCADO, PESO BRUTO TOTAL 23.000 KG, CARGA ÚTIL MÁXIMA 15.935 KG, DISTÂNCIA ENTRE EIXOS 4,8 M, POTÊNCIA 230 CV, INCLUSIVE TANQUE DE AÇO PARA TRANSPORTE DE ÁGUA - JUROS. AF_06/2014	CHOR - CUSTOS HORÁRIOS DE MÁQUINAS E EQUIPAMENTOS	H	1,0000000	5,24	5,24
Composição Auxiliar	91398 SINAPI	CAMINHÃO PIPA 10.000 L TRUCADO, PESO BRUTO TOTAL 23.000 KG, CARGA ÚTIL MÁXIMA 15.935 KG, DISTÂNCIA ENTRE EIXOS 4,8 M, POTÊNCIA 230 CV, INCLUSIVE TANQUE DE AÇO PARA TRANSPORTE DE ÁGUA - IMPOSTOS E SEGUROS. AF_06/2014	CHOR - CUSTOS HORÁRIOS DE MÁQUINAS E EQUIPAMENTOS	H	1,0000000	4,15	4,15

MO sem LS => 12,47 LS => 14,20 MO com LS => 26,67
Valor do BDI => 59,70 Valor com BDI => 357,46

Código	Banco	Descrição	Tipo	Und	Quant.	Valor Unit	Total
Composição	91396 SINAPI	CAMINHÃO PIPA 10.000 L TRUCADO, PESO BRUTO TOTAL 23.000 KG, CARGA ÚTIL MÁXIMA 15.935 KG, DISTÂNCIA ENTRE EIXOS 4,8 M, POTÊNCIA 230 CV, INCLUSIVE TANQUE DE AÇO PARA TRANSPORTE DE ÁGUA - DEPRECIÇÃO. AF_06/2014	CHOR - CUSTOS HORÁRIOS DE MÁQUINAS E EQUIPAMENTOS	H	1,0000000	26,45	26,45
Insumo	00037736 SINAPI	TANQUE DE AÇO CARBONO NAO REVESTIDO, PARA TRANSPORTE DE AGUA COM CAPACIDADE DE 10 M3, COM BOMBA CENTRIFUGA POR TOMADA DE FORÇA, VAZAO MAXIMA *75* M3/H (INCLUI MONTAGEM, NAO INCLUI CAMINHÃO)	Material	UN	0,0000551	71.560,25	3,94
Insumo	00037758 SINAPI	CAMINHÃO TRUCADO, PESO BRUTO TOTAL 23000 KG, CARGA UTIL MAXIMA 15285 KG, DISTANCIA ENTRE EIXOS 4,80 M, POTENCIA 326 CV (INCLUI CABINE E CHASSI, NAO INCLUI CARROCERIA)	Equipamento	UN	0,0000343	656.336,87	22,51

MO sem LS => 0,00 LS => 0,00 MO com LS => 0,00
Valor do BDI => 5,30 Valor com BDI => 31,75

Código	Banco	Descrição	Tipo	Und	Quant.	Valor Unit	Total
Composição	91398 SINAPI	CAMINHÃO PIPA 10.000 L TRUCADO, PESO BRUTO TOTAL 23.000 KG, CARGA ÚTIL MÁXIMA 15.935 KG, DISTÂNCIA ENTRE EIXOS 4,8 M, POTÊNCIA 230 CV, INCLUSIVE TANQUE DE AÇO PARA TRANSPORTE DE ÁGUA - IMPOSTOS E SEGUROS. AF_06/2014	CHOR - CUSTOS HORÁRIOS DE MÁQUINAS E EQUIPAMENTOS	H	1,0000000	4,15	4,15
Insumo	00037736 SINAPI	TANQUE DE AÇO CARBONO NAO REVESTIDO, PARA TRANSPORTE DE AGUA COM CAPACIDADE DE 10 M3, COM BOMBA CENTRIFUGA POR TOMADA DE FORÇA, VAZAO MAXIMA *75* M3/H (INCLUI MONTAGEM, NAO INCLUI CAMINHÃO)	Material	UN	0,0000058	71.560,25	0,41
Insumo	00037758 SINAPI	CAMINHÃO TRUCADO, PESO BRUTO TOTAL 23000 KG, CARGA UTIL MAXIMA 15285 KG, DISTANCIA ENTRE EIXOS 4,80 M, POTENCIA 326 CV (INCLUI CABINE E CHASSI, NAO INCLUI CARROCERIA)	Equipamento	UN	0,0000057	656.336,87	3,74

MO sem LS => 0,00 LS => 0,00 MO com LS => 0,00
Valor do BDI => 0,83 Valor com BDI => 4,98

Código	Banco	Descrição	Tipo	Und	Quant.	Valor Unit	Total
Composição	91397 SINAPI	CAMINHÃO PIPA 10.000 L TRUCADO, PESO BRUTO TOTAL 23.000 KG, CARGA ÚTIL MÁXIMA 15.935 KG, DISTÂNCIA ENTRE EIXOS 4,8 M, POTÊNCIA 230 CV, INCLUSIVE TANQUE DE AÇO PARA TRANSPORTE DE ÁGUA - JUROS. AF_06/2014	CHOR - CUSTOS HORÁRIOS DE MÁQUINAS E EQUIPAMENTOS	H	1,0000000	5,24	5,24
Insumo	00037736 SINAPI	TANQUE DE AÇO CARBONO NAO REVESTIDO, PARA TRANSPORTE DE AGUA COM CAPACIDADE DE 10 M3, COM BOMBA CENTRIFUGA POR TOMADA DE FORÇA, VAZAO MAXIMA *75* M3/H (INCLUI MONTAGEM, NAO INCLUI CAMINHÃO)	Material	UN	0,0000073	71.560,25	0,52
Insumo	00037758 SINAPI	CAMINHÃO TRUCADO, PESO BRUTO TOTAL 23000 KG, CARGA UTIL MAXIMA 15285 KG, DISTANCIA ENTRE EIXOS 4,80 M, POTENCIA 326 CV (INCLUI CABINE E CHASSI, NAO INCLUI CARROCERIA)	Equipamento	UN	0,0000072	656.336,87	4,72

MO sem LS => 0,00 LS => 0,00 MO com LS => 0,00
Valor do BDI => 1,05 Valor com BDI => 6,29

Código	Banco	Descrição	Tipo	Und	Quant.	Valor Unit	Total
--------	-------	-----------	------	-----	--------	------------	-------

HPS - Construtora LTDA
Sandro Hermenegildo da Silva
Sócio Administrador
CPF 881.670.544-20

Miguel F. da Silva Neto
Eng. Civil
CREA-PE Nº 180625418-2



Composição	5763	SINAPI	CAMINHÃO PIPA 10.000 L TRUCADO, PESO BRUTO TOTAL 23.000 KG, CARGA ÚTIL MÁXIMA 15.935 KG, DISTÂNCIA ENTRE EIXOS 4,8 M, POTÊNCIA 230 CV, INCLUSIVE TANQUE DE AÇO PARA TRANSPORTE DE ÁGUA - MANUTENÇÃO. AF_06/2014	CHOR - CUSTOS HORÁRIOS DE MÁQUINAS E EQUIPAMENTOS	H	1,0000000	47,13	47,13		
Insumo	00037736	SINAPI	TANQUE DE AÇO CARBONO NAO REVESTIDO, PARA TRANSPORTE DE AGUA COM CAPACIDADE DE 10 M3, COM BOMBA CENTRIFUGA POR TOMADA DE FORÇA, VAZAO MAXIMA *75* M3/H (INCLUI MONTAGEM, NAO INCLUI CAMINHAO)	Material	UN	0,0000689	71.560,25	4,93		
Insumo	00037758	SINAPI	CAMINHAO TRUCADO, PESO BRUTO TOTAL 23000 KG, CARGA UTIL MAXIMA 15285 KG, DISTANCIA ENTRE EIXOS 4,80 M, POTENCIA 326 CV (INCLUI CABINE E CHASSI, NAO INCLUI CARROCERIA)	Equipamento	UN	0,0000643	656.336,87	42,20		
				MO sem LS =>		0,00	LS =>	0,00	MO com LS =>	0,00
				Valor do BDI =>		9,44			Valor com BDI =>	56,57

	Código	Banco	Descrição	Tipo	Und	Quant.	Valor Unit	Total		
Composição	53831	SINAPI	CAMINHÃO PIPA 10.000 L TRUCADO, PESO BRUTO TOTAL 23.000 KG, CARGA ÚTIL MÁXIMA 15.935 KG, DISTÂNCIA ENTRE EIXOS 4,8 M, POTÊNCIA 230 CV, INCLUSIVE TANQUE DE AÇO PARA TRANSPORTE DE ÁGUA - MATERIAIS NA OPERAÇÃO. AF_06/2014	CHOR - CUSTOS HORÁRIOS DE MÁQUINAS E EQUIPAMENTOS	H	1,0000000	183,95	183,95		
Insumo	00004221	SINAPI	OLEO DIESEL COMBUSTIVEL COMUM	Material	L	32,1600000	5,72	183,95		
				MO sem LS =>		0,00	LS =>	0,00	MO com LS =>	0,00
				Valor do BDI =>		36,88			Valor com BDI =>	220,83

	Código	Banco	Descrição	Tipo	Und	Quant.	Valor Unit	Total		
Composição	88262	SINAPI	CARPINTEIRO DE FORMAS COM ENCARGOS COMPLEMENTARES	SEDI - SERVIÇOS DIVERSOS	H	1,0000000	24,17	24,17		
Composição Auxiliar	95330	SINAPI	CURSO DE CAPACITAÇÃO PARA CARPINTEIRO DE FORMAS (ENCARGOS COMPLEMENTARES) - HORISTA	SEDI - SERVIÇOS DIVERSOS	H	1,0000000	0,22	0,22		
Insumo	00001213	SINAPI	CARPINTEIRO DE FORMAS (HORISTA)	Mão de Obra	H	1,0000000	18,92	18,92		
Insumo	00037370	SINAPI	ALIMENTACAO - HORISTA (COLETADO CAIXA - ENCARGOS COMPLEMENTARES)	Outros	H	1,0000000	1,96	1,96		
Insumo	00037371	SINAPI	TRANSPORTE - HORISTA (COLETADO CAIXA - ENCARGOS COMPLEMENTARES)	Serviços	H	1,0000000	0,51	0,51		
Insumo	00037372	SINAPI	EXAMES - HORISTA (COLETADO CAIXA - ENCARGOS COMPLEMENTARES)	Outros	H	1,0000000	0,98	0,98		
Insumo	00037373	SINAPI	SEGURO - HORISTA (COLETADO CAIXA - ENCARGOS COMPLEMENTARES)	Taxas	H	1,0000000	0,01	0,01		
Insumo	00043459	SINAPI	FERRAMENTAS - FAMILIA CARPINTEIRO DE FORMAS - HORISTA (ENCARGOS COMPLEMENTARES - COLETADO CAIXA)	Equipamento	H	1,0000000	0,42	0,42		
Insumo	00043483	SINAPI	EPI - FAMILIA CARPINTEIRO DE FORMAS - HORISTA (ENCARGOS COMPLEMENTARES - COLETADO CAIXA)	Equipamento	H	1,0000000	1,15	1,15		
				MO sem LS =>		8,95	LS =>	10,19	MO com LS =>	19,14
				Valor do BDI =>		4,84			Valor com BDI =>	29,01

	Código	Banco	Descrição	Tipo	Und	Quant.	Valor Unit	Total		
Composição	91534	SINAPI	COMPACTADOR DE SOLOS DE PERCUSSÃO (SOQUETE) COM MOTOR A GASOLINA 4 TEMPOS, POTÊNCIA 4 CV - CHI DIURNO. AF_08/2015	CHOR - CUSTOS HORÁRIOS DE MÁQUINAS E EQUIPAMENTOS	CHI	1,0000000	33,02	33,02		
Composição Auxiliar	88297	SINAPI	OPERADOR DE MÁQUINAS E EQUIPAMENTOS COM ENCARGOS COMPLEMENTARES	SEDI - SERVIÇOS DIVERSOS	H	1,0000000	32,28	32,28		
Composição Auxiliar	91529	SINAPI	COMPACTADOR DE SOLOS DE PERCUSSÃO (SOQUETE) COM MOTOR A GASOLINA 4 TEMPOS, POTÊNCIA 4 CV - DEPRECIÇÃO. AF_08/2015	CHOR - CUSTOS HORÁRIOS DE MÁQUINAS E EQUIPAMENTOS	H	1,0000000	0,65	0,65		
Comp. Auxiliar	91530	SINAPI	COMPACTADOR DE SOLOS DE PERCUSSÃO (SOQUETE) COM MOTOR A GASOLINA 4 TEMPOS, POTÊNCIA 4 CV - JUROS. AF_08/2015	CHOR - CUSTOS HORÁRIOS DE MÁQUINAS E EQUIPAMENTOS	H	1,0000000	0,09	0,09		
				MO sem LS =>		13,15	LS =>	14,96	MO com LS =>	28,11
				Valor do BDI =>		6,62			Valor com BDI =>	39,64

	Código	Banco	Descrição	Tipo	Und	Quant.	Valor Unit	Total		
Composição	91533	SINAPI	COMPACTADOR DE SOLOS DE PERCUSSÃO (SOQUETE) COM MOTOR A GASOLINA 4 TEMPOS, POTÊNCIA 4 CV - CHP DIURNO. AF_08/2015	CHOR - CUSTOS HORÁRIOS DE MÁQUINAS E EQUIPAMENTOS	CHP	1,0000000	38,24	38,24		
Composição Auxiliar	88297	SINAPI	OPERADOR DE MÁQUINAS E EQUIPAMENTOS COM ENCARGOS COMPLEMENTARES	SEDI - SERVIÇOS DIVERSOS	H	1,0000000	32,28	32,28		
Composição Auxiliar	91529	SINAPI	COMPACTADOR DE SOLOS DE PERCUSSÃO (SOQUETE) COM MOTOR A GASOLINA 4 TEMPOS, POTÊNCIA 4 CV - DEPRECIÇÃO. AF_08/2015	CHOR - CUSTOS HORÁRIOS DE MÁQUINAS E EQUIPAMENTOS	H	1,0000000	0,65	0,65		
Composição Auxiliar	91530	SINAPI	COMPACTADOR DE SOLOS DE PERCUSSÃO (SOQUETE) COM MOTOR A GASOLINA 4 TEMPOS, POTÊNCIA 4 CV - JUROS. AF_08/2015	CHOR - CUSTOS HORÁRIOS DE MÁQUINAS E EQUIPAMENTOS	H	1,0000000	0,09	0,09		
Composição Auxiliar	91531	SINAPI	COMPACTADOR DE SOLOS DE PERCUSSÃO (SOQUETE) COM MOTOR A GASOLINA 4 TEMPOS, POTÊNCIA 4 CV - MANUTENÇÃO. AF_08/2015	CHOR - CUSTOS HORÁRIOS DE MÁQUINAS E EQUIPAMENTOS	H	1,0000000	0,82	0,82		
Composição Auxiliar	91532	SINAPI	COMPACTADOR DE SOLOS DE PERCUSSÃO (SOQUETE) COM MOTOR A GASOLINA 4 TEMPOS, POTÊNCIA 4 CV - MATERIAIS NA OPERAÇÃO. AF_08/2015	CHOR - CUSTOS HORÁRIOS DE MÁQUINAS E EQUIPAMENTOS	H	1,0000000	4,40	4,40		
				MO sem LS =>		13,15	LS =>	14,96	MO com LS =>	28,11
				Valor do BDI =>		7,66			Valor com BDI =>	45,90

	Código	Banco	Descrição	Tipo	Und	Quant.	Valor Unit	Total
Composição	91529	SINAPI	COMPACTADOR DE SOLOS DE PERCUSSÃO (SOQUETE) COM MOTOR A GASOLINA 4 TEMPOS, POTÊNCIA 4 CV - DEPRECIÇÃO. AF_08/2015	CHOR - CUSTOS HORÁRIOS DE MÁQUINAS E EQUIPAMENTOS	H	1,0000000	0,65	0,65
Insumo	00013458	SINAPI	COMPACTADOR DE SOLOS DE PERCURSAO (SOQUETE) COM MOTOR A GASOLINA 4 TEMPOS DE 4 HP (4 CV)	Equipamento	UN	0,0000533	12.314,26	0,65

HPS - Construtora LTDA
Sandro Hermenegildo da Silva
Sócio Administrador
CPF 881.670.544-20

Miguel F. da Silva Neto
Eng. Civil
CREA-PE N° 180625418-2

(Handwritten signatures and initials)



	Código	Banco	Descrição	Tipo	Und	Quant.	Valor Unit	Total	
							MO sem LS => 0,00	LS => 0,00	MO com LS => 0,00
							Valor do BDI => 0,13		Valor com BDI => 0,78
Composição	91530	SINAPI	COMPACTADOR DE SOLOS DE PERCUSSÃO (SOQUETE) COM MOTOR A GASOLINA 4 TEMPOS, POTÊNCIA 4 CV - JUROS. AF_08/2015	CHOR - CUSTOS HORÁRIOS DE MÁQUINAS E EQUIPAMENTOS	H	1,0000000	0,09	0,09	
Insumo	00013458	SINAPI	COMPACTADOR DE SOLOS DE PERCURSAO (SOQUETE) COM MOTOR A GASOLINA 4 TEMPOS DE 4 HP (4 CV)	Equipamento	UN	0,0000074	12.314,26	0,09	
							MO sem LS => 0,00	LS => 0,00	MO com LS => 0,00
							Valor do BDI => 0,01		Valor com BDI => 0,10
Composição	91531	SINAPI	COMPACTADOR DE SOLOS DE PERCUSSÃO (SOQUETE) COM MOTOR A GASOLINA 4 TEMPOS, POTÊNCIA 4 CV - MANUTENÇÃO. AF_08/2015	CHOR - CUSTOS HORÁRIOS DE MÁQUINAS E EQUIPAMENTOS	H	1,0000000	0,82	0,82	
Insumo	00013458	SINAPI	COMPACTADOR DE SOLOS DE PERCURSAO (SOQUETE) COM MOTOR A GASOLINA 4 TEMPOS DE 4 HP (4 CV)	Equipamento	UN	0,0000667	12.314,26	0,82	
							MO sem LS => 0,00	LS => 0,00	MO com LS => 0,00
							Valor do BDI => 0,16		Valor com BDI => 0,98
Composição	91532	SINAPI	COMPACTADOR DE SOLOS DE PERCUSSÃO (SOQUETE) COM MOTOR A GASOLINA 4 TEMPOS, POTÊNCIA 4 CV - MATERIAIS NA OPERAÇÃO. AF_08/2015	CHOR - CUSTOS HORÁRIOS DE MÁQUINAS E EQUIPAMENTOS	H	1,0000000	4,40	4,40	
Insumo	00004222	SINAPI	GASOLINA COMUM	Material	L	1,0300000	4,28	4,40	
							MO sem LS => 0,00	LS => 0,00	MO com LS => 0,00
							Valor do BDI => 0,88		Valor com BDI => 5,28
Composição	94964	SINAPI	CONCRETO FCK = 20MPA, TRAÇO 1:2,7:3 (EM MASSA SECA DE CIMENTO/ AREIA MÉDIA/ BRITA 1) - PREPARO MECÂNICO COM BETONEIRA 400 L. AF_05/2021	FUES - FUNDAÇÕES E ESTRUTURAS	m³	1,0000000	418,05	418,05	
Composição Auxiliar	88316	SINAPI	SERVENTE COM ENCARGOS COMPLEMENTARES	SEDI - SERVIÇOS DIVERSOS	H	2,5333000	19,59	49,62	
Composição Auxiliar	88377	SINAPI	OPERADOR DE BETONEIRA ESTACIONÁRIA/MISTURADOR COM ENCARGOS COMPLEMENTARES	SEDI - SERVIÇOS DIVERSOS	H	1,6046000	27,45	44,04	
Composição Auxiliar	88830	SINAPI	BETONEIRA CAPACIDADE NOMINAL DE 400 L, CAPACIDADE DE MISTURA 280 L, MOTOR ELÉTRICO TRIFÁSICO POTÊNCIA DE 2 CV, SEM CARREGADOR - CHP DIURNO. AF_10/2014	CHOR - CUSTOS HORÁRIOS DE MÁQUINAS E EQUIPAMENTOS	CHP	0,8259000	1,58	1,30	
Composição Auxiliar	88831	SINAPI	BETONEIRA CAPACIDADE NOMINAL DE 400 L, CAPACIDADE DE MISTURA 280 L, MOTOR ELÉTRICO TRIFÁSICO POTÊNCIA DE 2 CV, SEM CARREGADOR - CHI DIURNO. AF_10/2014	CHOR - CUSTOS HORÁRIOS DE MÁQUINAS E EQUIPAMENTOS	CHI	0,7787000	0,33	0,25	
Insumo	00000370	SINAPI	AREIA MEDIA - POSTO JAZIDA/FORNECEDOR (RETIRADO NA JAZIDA, SEM TRANSPORTE)	Material	m³	0,7558000	111,48	84,25	
Insumo	00001379	SINAPI	CIMENTO PORTLAND COMPOSTO CP II-32	Material	KG	322,9777000	0,60	193,78	
Insumo	00004721	SINAPI	PEDRA BRITADA N. 1 (9,5 a 19 MM) POSTO PEDREIRA/FORNECEDOR, SEM FRETE	Material	m³	0,5872000	76,32	44,81	
							MO sem LS => 34,70	LS => 39,50	MO com LS => 74,20
							Valor do BDI => 83,81		Valor com BDI => 501,86
Composição	95322	SINAPI	CURSO DE CAPACITAÇÃO PARA AUXILIAR DE TOPOGRAFO (ENCARGOS COMPLEMENTARES) - HORISTA	SEDI - SERVIÇOS DIVERSOS	H	1,0000000	0,10	0,10	
Insumo	00000244	SINAPI	AUXILIAR DE TOPOGRAFO (HORISTA)	Mão de Obra	H	0,0087200	12,48	0,10	
							MO sem LS => 0,05	LS => 0,05	MO com LS => 0,10
							Valor do BDI => 0,02		Valor com BDI => 0,12
Composição	95328	SINAPI	CURSO DE CAPACITAÇÃO PARA CALCETEIRO (ENCARGOS COMPLEMENTARES) - HORISTA	SEDI - SERVIÇOS DIVERSOS	H	1,0000000	0,22	0,22	
Insumo	00004759	SINAPI	CALCETEIRO (HORISTA)	Mão de Obra	H	0,0121100	18,92	0,22	
							MO sem LS => 0,10	LS => 0,12	MO com LS => 0,22
							Valor do BDI => 0,04		Valor com BDI => 0,26
Composição	95330	SINAPI	CURSO DE CAPACITAÇÃO PARA CARPINTEIRO DE FÔRMAS (ENCARGOS COMPLEMENTARES) - HORISTA	SEDI - SERVIÇOS DIVERSOS	H	1,0000000	0,22	0,22	
Insumo	00001213	SINAPI	CARPINTEIRO DE FORMAS (HORISTA)	Mão de Obra	H	0,0121100	18,92	0,22	
							MO sem LS => 0,10	LS => 0,12	MO com LS => 0,22
							Valor do BDI => 0,04		Valor com BDI => 0,26
Composição	95391	SINAPI	CURSO DE CAPACITAÇÃO PARA DESENHISTA DETALHISTA (ENCARGOS COMPLEMENTARES) - HORISTA	SEDI - SERVIÇOS DIVERSOS	H	1,0000000	0,15	0,15	
Insumo	00002355	SINAPI	DESENHISTA DETALHISTA (HORISTA)	Mão de Obra	H	0,0053400	29,37	0,15	
							MO sem LS => 0,07	LS => 0,08	MO com LS => 0,15
							Valor do BDI => 0,03		Valor com BDI => 0,18
Composição	95335	SINAPI	CURSO DE CAPACITAÇÃO PARA ENCANADOR OU BOMBEIRO HIDRÁULICO (ENCARGOS COMPLEMENTARES) - HORISTA	SEDI - SERVIÇOS DIVERSOS	H	1,0000000	0,35	0,35	
Insumo	00002696	SINAPI	ENCANADOR OU BOMBEIRO HIDRAULICO (HORISTA)	Mão de Obra	H	0,0188700	18,92	0,35	
							MO sem LS => 0,16	LS => 0,19	MO com LS => 0,35

HPS - Construtora LTDA
Sandro Hermenegildo da Silva
Sócio Administrador
CPF 881.670.544-20

Miguel F. da Silva Neto
Eng. Civil
CREA-PE Nº 180625418-2



HPS CONSTRUTORA EIRELI
RUA PRIMEIRO DE MAIO, N 177, CENTRO,
SÃO LOURENÇO DA MATA - PE.
CEP: 54.734-680
CNPJ: 20.520.477/0001-05

EMAIL: HPSCONSTRUTORA01@GMAIL.COM
TELEFONE: (81) 9 9528-1636

				Valor do BDI =>	0,07			Valor com BDI =>	0,42
	Código Banco	Descrição	Tipo	Und	Quant.	Valor Unit	Total		
Composição	95401 SINAPI	CURSO DE CAPACITAÇÃO PARA ENCARREGADO GERAL (ENCARGOS COMPLEMENTARES) - HORISTA	SEDI - SERVIÇOS DIVERSOS	H	1,0000000	0,79	0,79		
Insumo	00004083 SINAPI	ENCARREGADO GERAL DE OBRAS (HORISTA)	Mão de Obra	H	0,0222500	35,67	0,79		
			MO sem LS =>		0,37	LS =>	0,42	MO com LS =>	0,79
			Valor do BDI =>		0,15			Valor com BDI =>	0,94
Composição	95402 SINAPI	CURSO DE CAPACITAÇÃO PARA ENGENHEIRO CIVIL DE OBRA JÚNIOR (ENCARGOS COMPLEMENTARES) - HORISTA	SEDI - SERVIÇOS DIVERSOS	H	1,0000000	1,61	1,61		
Insumo	00002706 SINAPI	ENGENHEIRO CIVIL DE OBRA JUNIOR	Mão de Obra	H	0,0154900	104,03	1,61		
			MO sem LS =>		0,75	LS =>	0,86	MO com LS =>	1,61
			Valor do BDI =>		0,32			Valor com BDI =>	1,93
Composição	95346 SINAPI	CURSO DE CAPACITAÇÃO PARA MOTORISTA DE BASCULANTE (ENCARGOS COMPLEMENTARES) - HORISTA	SEDI - SERVIÇOS DIVERSOS	H	1,0000000	0,13	0,13		
Insumo	00020020 SINAPI	MOTORISTA DE CAMINHÃO-BASCULANTE	Mão de Obra	H	0,0053400	25,03	0,13		
			MO sem LS =>		0,06	LS =>	0,07	MO com LS =>	0,13
			Valor do BDI =>		0,02			Valor com BDI =>	0,15
Compo	95347 SINAPI	CURSO DE CAPACITAÇÃO PARA MOTORISTA DE CAMINHÃO (ENCARGOS COMPLEMENTARES) - HORISTA	SEDI - SERVIÇOS DIVERSOS	H	1,0000000	0,14	0,14		
Insumo	00004093 SINAPI	MOTORISTA DE CAMINHÃO	Mão de Obra	H	0,0053400	26,53	0,14		
			MO sem LS =>		0,07	LS =>	0,07	MO com LS =>	0,14
			Valor do BDI =>		0,02			Valor com BDI =>	0,16
Composição	95349 SINAPI	CURSO DE CAPACITAÇÃO PARA MOTORISTA DE VEÍCULO LEVE (ENCARGOS COMPLEMENTARES) - HORISTA	SEDI - SERVIÇOS DIVERSOS	H	1,0000000	0,13	0,13		
Insumo	00004095 SINAPI	MOTORISTA DE CARRO DE PASSEIO	Mão de Obra	H	0,0053400	25,61	0,13		
			MO sem LS =>		0,06	LS =>	0,07	MO com LS =>	0,13
			Valor do BDI =>		0,02			Valor com BDI =>	0,15
Composição	95352 SINAPI	CURSO DE CAPACITAÇÃO PARA NIVELADOR (ENCARGOS COMPLEMENTARES) - HORISTA	SEDI - SERVIÇOS DIVERSOS	H	1,0000000	0,13	0,13		
Insumo	00007595 SINAPI	NIVELADOR (HORISTA)	Mão de Obra	H	0,0087200	15,94	0,13		
			MO sem LS =>		0,06	LS =>	0,07	MO com LS =>	0,13
			Valor do BDI =>		0,02			Valor com BDI =>	0,15
Composição	95389 SINAPI	CURSO DE CAPACITAÇÃO PARA OPERADOR DE BETONEIRA ESTACIONÁRIA/MISTURADOR (ENCARGOS COMPLEMENTARES) - HORISTA	SEDI - SERVIÇOS DIVERSOS	H	1,0000000	0,20	0,20		
Insumo	00037666 SINAPI	OPERADOR DE BETONEIRA ESTACIONARIA / MISTURADOR	Mão de Obra	H	0,0087200	23,08	0,20		
			MO sem LS =>		0,09	LS =>	0,11	MO com LS =>	0,20
			Valor do BDI =>		0,04			Valor com BDI =>	0,24
Compo	95363 SINAPI	CURSO DE CAPACITAÇÃO PARA OPERADOR DE MOTONIVELADORA (ENCARGOS COMPLEMENTARES) - HORISTA	SEDI - SERVIÇOS DIVERSOS	H	1,0000000	0,32	0,32		
Insumo	00004239 SINAPI	OPERADOR DE MOTONIVELADORA	Mão de Obra	H	0,0087200	36,75	0,32		
			MO sem LS =>		0,15	LS =>	0,17	MO com LS =>	0,32
			Valor do BDI =>		0,06			Valor com BDI =>	0,38
Composição	95360 SINAPI	CURSO DE CAPACITAÇÃO PARA OPERADOR DE MÁQUINAS E EQUIPAMENTOS (ENCARGOS COMPLEMENTARES) - HORISTA	SEDI - SERVIÇOS DIVERSOS	H	1,0000000	0,33	0,33		
Insumo	00004230 SINAPI	OPERADOR DE MAQUINAS E TRATORES DIVERSOS (TERRAPLANAGEM)	Mão de Obra	H	0,0121100	27,78	0,33		
			MO sem LS =>		0,15	LS =>	0,18	MO com LS =>	0,33
			Valor do BDI =>		0,06			Valor com BDI =>	0,39
Composição	95364 SINAPI	CURSO DE CAPACITAÇÃO PARA OPERADOR DE PÁ CARREGADEIRA (ENCARGOS COMPLEMENTARES) - HORISTA	SEDI - SERVIÇOS DIVERSOS	H	1,0000000	0,25	0,25		
Insumo	00004248 SINAPI	OPERADOR DE PA CARREGADEIRA	Mão de Obra	H	0,0087200	28,81	0,25		
			MO sem LS =>		0,12	LS =>	0,13	MO com LS =>	0,25
			Valor do BDI =>		0,05			Valor com BDI =>	0,30
Composição	95366 SINAPI	CURSO DE CAPACITAÇÃO PARA OPERADOR DE ROLO COMPACTADOR (ENCARGOS COMPLEMENTARES) - HORISTA	SEDI - SERVIÇOS DIVERSOS	H	1,0000000	0,27	0,27		
Insumo	00004238 SINAPI	OPERADOR DE ROLO COMPACTADOR	Mão de Obra	H	0,0087200	32,11	0,27		
			MO sem LS =>		0,13	LS =>	0,14	MO com LS =>	0,27
			Valor do BDI =>		0,05			Valor com BDI =>	0,32
Composição	95367 SINAPI	CURSO DE CAPACITAÇÃO PARA OPERADOR DE USINA DE ASFALTO, DE SOLOS OU DE CONCRETO (ENCARGOS COMPLEMENTARES) - HORISTA	SEDI - SERVIÇOS DIVERSOS	H	1,0000000	0,23	0,23		

HPS - Construtora LTDA
Sandro Hermenegildo da Silva
Sócio Administrador
CPF: 881.670.544-20

Miguel F. da Silva Neto
Eng. Civil
CREA-PE Nº 180625418-2



HPS CONSTRUTORA EIRELI
RUA PRIMEIRO DE MAIO, N 177, CEP: 54.734-880
SÃO LOURENÇO DA MATA - PE.
CEP: 54.734-880
CNPJ: 20.520.477/0001-05

EMAIL: HPSCONSTRUTORA01@GMAIL.COM
TELEFONE: (81) 9 9528-1636

Insumo	00004233	SINAPI	OPERADOR DE USINA DE ASFALTO, DE SOLOS OU DE CONCRETO	Mão de Obra	H	0,0087200	26,53	0,23	
				MO sem LS =>		0,11	LS => 0,12	MO com LS => 0,23	
				Valor do BDI =>		0,04		Valor com BDI => 0,27	
Composição	95371	SINAPI	CURSO DE CAPACITAÇÃO PARA PEDREIRO (ENCARGOS COMPLEMENTARES) - HORISTA	SEDI - SERVIÇOS DIVERSOS	H	1,0000000	0,42	0,42	
Insumo	00004750	SINAPI	PEDREIRO (HORISTA)	Mão de Obra	H	0,0222500	18,92	0,42	
				MO sem LS =>		0,20	LS => 0,22	MO com LS => 0,42	
				Valor do BDI =>		0,08		Valor com BDI => 0,50	
Composição	95372	SINAPI	CURSO DE CAPACITAÇÃO PARA PINTOR (ENCARGOS COMPLEMENTARES) - HORISTA	SEDI - SERVIÇOS DIVERSOS	H	1,0000000	0,29	0,29	
Insumo	00004783	SINAPI	PINTOR (HORISTA)	Mão de Obra	H	0,0154900	18,92	0,29	
				MO sem LS =>		0,14	LS => 0,15	MO com LS => 0,29	
				Valor do BDI =>		0,05		Valor com BDI => 0,34	
Composição	95378	SINAPI	CURSO DE CAPACITAÇÃO PARA SERVENTE (ENCARGOS COMPLEMENTARES) - HORISTA	SEDI - SERVIÇOS DIVERSOS	H	1,0000000	0,31	0,31	
Insumo	00006111	SINAPI	SERVENTE DE OBRAS	Mão de Obra	H	0,0222500	14,24	0,31	
				MO sem LS =>		0,14	LS => 0,17	MO com LS => 0,31	
				Valor do BDI =>		0,06		Valor com BDI => 0,37	
Composição	5914655	SICRO3	Carga, manobra e descarga de materiais diversos em caminhão carroceria de 15 t - carga e descarga manuais		t	1,0000000	30,42	30,42	
A	Código	Banco	Equipamentos	Quantidade	Utilização	Custo Operacional		Custo Horário	
					Operativa	Improdutiva	Operativa	Improdutiva	
Insumo	E9592	SICRO3	Caminhão carroceria com capacidade de 15 t - 188 kW	1,0000000	1,00	0,00	245,8075	65,2984	245,8075
							Custo Horário de Equipamentos => 245,8075		
B	Código	Banco	Mão de Obra	Quantidade			Salário Hora	Custo Horário	
Insumo	P9824	SICRO3	Servente	6,0000000			19,0653	114,3918	
							Custo Horário da Mão de Obra => 114,3918		
							Adc.M.O. - Ferramentas (0,0%) => 0,0000		
							Custo Horário de Execução => 360,1993		
							Fator de Influencia da Chuva - FIC => 0,0000		
							Custo do FIC => 0,0000		
							Produção de Equipe => 11,8400		
							Custo Unitário de Execução => 30,4222		
				MO sem LS =>		4,52	LS => 5,14	MO com LS => 9,66	
				Valor do BDI =>		6,09		Valor com BDI => 36,51	
Composição	88597	SINAPI	DESENHISTA DETALHISTA COM ENCARGOS COMPLEMENTARES	SEDI - SERVIÇOS DIVERSOS	H	1,0000000	31,15	31,15	
Compo Auxiliar	95391	SINAPI	CURSO DE CAPACITAÇÃO PARA DESENHISTA DETALHISTA (ENCARGOS COMPLEMENTARES) - HORISTA	SEDI - SERVIÇOS DIVERSOS	H	1,0000000	0,15	0,15	
Insumo	00002355	SINAPI	DESENHISTA DETALHISTA (HORISTA)	Mão de Obra	H	1,0000000	29,37	29,37	
Insumo	00037372	SINAPI	EXAMES - HORISTA (COLETADO CAIXA - ENCARGOS COMPLEMENTARES)	Outros	H	1,0000000	0,98	0,98	
Insumo	00037373	SINAPI	SEGURO - HORISTA (COLETADO CAIXA - ENCARGOS COMPLEMENTARES)	Taxas	H	1,0000000	0,01	0,01	
Insumo	00043469	SINAPI	FERRAMENTAS - FAMILIA TOPOGRAFO - HORISTA (ENCARGOS COMPLEMENTARES - COLETADO CAIXA)	Equipamento	H	1,0000000	0,07	0,07	
Insumo	00043493	SINAPI	EPI - FAMILIA TOPOGRAFO - HORISTA (ENCARGOS COMPLEMENTARES - COLETADO CAIXA)	Equipamento	H	1,0000000	0,57	0,57	
				MO sem LS =>		13,81	LS => 15,71	MO com LS => 29,52	
				Valor do BDI =>		6,24		Valor com BDI => 37,39	
Composição	88267	SINAPI	ENCANADOR OU BOMBEIRO HIDRÁULICO COM ENCARGOS COMPLEMENTARES	SEDI - SERVIÇOS DIVERSOS	H	1,0000000	23,87	23,87	
Composição Auxiliar	95335	SINAPI	CURSO DE CAPACITAÇÃO PARA ENCANADOR OU BOMBEIRO HIDRÁULICO (ENCARGOS COMPLEMENTARES) - HORISTA	SEDI - SERVIÇOS DIVERSOS	H	1,0000000	0,35	0,35	
Insumo	00002696	SINAPI	ENCANADOR OU BOMBEIRO HIDRAULICO (HORISTA)	Mão de Obra	H	1,0000000	18,92	18,92	
Insumo	00037370	SINAPI	ALIMENTACAO - HORISTA (COLETADO CAIXA - ENCARGOS COMPLEMENTARES)	Outros	H	1,0000000	1,96	1,96	
Insumo	00037371	SINAPI	TRANSPORTE - HORISTA (COLETADO CAIXA - ENCARGOS COMPLEMENTARES)	Serviços	H	1,0000000	0,51	0,51	
Insumo	00037372	SINAPI	EXAMES - HORISTA (COLETADO CAIXA - ENCARGOS COMPLEMENTARES)	Outros	H	1,0000000	0,98	0,98	
Insumo	00037373	SINAPI	SEGURO - HORISTA (COLETADO CAIXA - ENCARGOS COMPLEMENTARES)	Taxas	H	1,0000000	0,01	0,01	
Insumo	00043461	SINAPI	FERRAMENTAS - FAMILIA ENCANADOR - HORISTA (ENCARGOS COMPLEMENTARES - COLETADO CAIXA)	Equipamento	H	1,0000000	0,27	0,27	

HPS - Construtora LTDA
 Sandro Hermenegildo da Silva
 Sócio Administrador
 CPF 881.670.544-20

Miguel F. da Silva Neto
 Eng. Civil
 CREA-PE Nº 180625418-2



Insuno	Código Banco	Descrição	Tipo	Und	Quant.	Valor Unit	Total
00043485	SINAPI	EPI - FAMILIA ENCANADOR - HORISTA (ENCARGOS COMPLEMENTARES - COLETADO CAIXA)	Equipamento	H	1,0000000	0,87	0,87
			MO sem LS =>		9,01	LS =>	10,26
			Valor do BDI =>		4,78		MO com LS =>
							19,27
							Valor com BDI =>
							28,65
Composição	Código Banco	Descrição	Tipo	Und	Quant.	Valor Unit	Total
Composição	93358	SINAPI ESCAVAÇÃO MANUAL DE VALA COM PROFUNDIDADE MENOR OU IGUAL A 1,30 M. AF_02/2021	MOVT - MOVIMENTO DE TERRA	m³	1,0000000	77,49	77,49
Composição Auxiliar	88316	SINAPI SERVENTE COM ENCARGOS COMPLEMENTARES	SEDI - SERVIÇOS DIVERSOS	H	3,9560000	19,59	77,49
			MO sem LS =>		26,91	LS =>	30,64
			Valor do BDI =>		15,53		MO com LS =>
							57,55
							Valor com BDI =>
							93,02
Composição	Código Banco	Descrição	Tipo	Und	Quant.	Valor Unit	Total
Composição	93427	SINAPI GRUPO GERADOR ESTACIONÁRIO, POTÊNCIA 150 KVA, MOTOR A DIESEL- CHP DIURNO. AF_03/2016	CHOR - CUSTOS HORÁRIOS DE MÁQUINAS E EQUIPAMENTOS	CHP	1,0000000	163,38	163,38
Composição Auxiliar	93423	SINAPI GRUPO GERADOR ESTACIONÁRIO, POTÊNCIA 150 KVA, MOTOR A DIESEL- DEPRECIÇÃO. AF_03/2016	CHOR - CUSTOS HORÁRIOS DE MÁQUINAS E EQUIPAMENTOS	H	1,0000000	4,90	4,90
Composição Auxiliar	93424	SINAPI GRUPO GERADOR ESTACIONÁRIO, POTÊNCIA 150 KVA, MOTOR A DIESEL- JUROS. AF_03/2016	CHOR - CUSTOS HORÁRIOS DE MÁQUINAS E EQUIPAMENTOS	H	1,0000000	0,88	0,88
Composição Auxiliar	93425	SINAPI GRUPO GERADOR ESTACIONÁRIO, POTÊNCIA 150 KVA, MOTOR A DIESEL- MANUTENÇÃO. AF_03/2016	CHOR - CUSTOS HORÁRIOS DE MÁQUINAS E EQUIPAMENTOS	H	1,0000000	4,37	4,37
Composição Auxiliar	93426	SINAPI GRUPO GERADOR ESTACIONÁRIO, POTÊNCIA 150 KVA, MOTOR A DIESEL- MATERIAIS NA OPERAÇÃO. AF_03/2016	CHOR - CUSTOS HORÁRIOS DE MÁQUINAS E EQUIPAMENTOS	H	1,0000000	153,23	153,23
			MO sem LS =>		0,00	LS =>	0,00
			Valor do BDI =>		32,75		MO com LS =>
							0,00
							Valor com BDI =>
							196,13
Composição	Código Banco	Descrição	Tipo	Und	Quant.	Valor Unit	Total
Composição	93423	SINAPI GRUPO GERADOR ESTACIONÁRIO, POTÊNCIA 150 KVA, MOTOR A DIESEL- DEPRECIÇÃO. AF_03/2016	CHOR - CUSTOS HORÁRIOS DE MÁQUINAS E EQUIPAMENTOS	H	1,0000000	4,90	4,90
Insuno	Código Banco	Descrição	Tipo	Und	Quant.	Valor Unit	Total
00036501	SINAPI	GRUPO GERADOR ESTACIONARIO, POTENCIA 150 KVA, MOTOR DIESEL	Equipamento	UN	0,0000400	122.620,65	4,90
			MO sem LS =>		0,00	LS =>	0,00
			Valor do BDI =>		0,98		MO com LS =>
							0,00
							Valor com BDI =>
							5,88
Composição	Código Banco	Descrição	Tipo	Und	Quant.	Valor Unit	Total
Composição	93424	SINAPI GRUPO GERADOR ESTACIONÁRIO, POTÊNCIA 150 KVA, MOTOR A DIESEL- JUROS. AF_03/2016	CHOR - CUSTOS HORÁRIOS DE MÁQUINAS E EQUIPAMENTOS	H	1,0000000	0,88	0,88
Insuno	Código Banco	Descrição	Tipo	Und	Quant.	Valor Unit	Total
00036501	SINAPI	GRUPO GERADOR ESTACIONARIO, POTENCIA 150 KVA, MOTOR DIESEL	Equipamento	UN	0,0000072	122.620,65	0,88
			MO sem LS =>		0,00	LS =>	0,00
			Valor do BDI =>		0,17		MO com LS =>
							0,00
							Valor com BDI =>
							1,05
Composição	Código Banco	Descrição	Tipo	Und	Quant.	Valor Unit	Total
Composição	93425	SINAPI GRUPO GERADOR ESTACIONÁRIO, POTÊNCIA 150 KVA, MOTOR A DIESEL- MANUTENÇÃO. AF_03/2016	CHOR - CUSTOS HORÁRIOS DE MÁQUINAS E EQUIPAMENTOS	H	1,0000000	4,37	4,37
Insuno	Código Banco	Descrição	Tipo	Und	Quant.	Valor Unit	Total
00036501	SINAPI	GRUPO GERADOR ESTACIONARIO, POTENCIA 150 KVA, MOTOR DIESEL	Equipamento	UN	0,0000357	122.620,65	4,37
			MO sem LS =>		0,00	LS =>	0,00
			Valor do BDI =>		0,87		MO com LS =>
							0,00
							Valor com BDI =>
							5,24
Composição	Código Banco	Descrição	Tipo	Und	Quant.	Valor Unit	Total
Composição	93426	SINAPI GRUPO GERADOR ESTACIONÁRIO, POTÊNCIA 150 KVA, MOTOR A DIESEL- MATERIAIS NA OPERAÇÃO. AF_03/2016	CHOR - CUSTOS HORÁRIOS DE MÁQUINAS E EQUIPAMENTOS	H	1,0000000	153,23	153,23
Insuno	Código Banco	Descrição	Tipo	Und	Quant.	Valor Unit	Total
00004221	SINAPI	OLEO DIESEL COMBUSTIVEL COMUM	Material	L	26,7900000	5,72	153,23
			MO sem LS =>		0,00	LS =>	0,00
			Valor do BDI =>		30,72		MO com LS =>
							0,00
							Valor com BDI =>
							183,95
Composição	Código Banco	Descrição	Tipo	Und	Quant.	Valor Unit	Total
Composição	5934	SINAPI MOTONIVELADORA POTÊNCIA BÁSICA LÍQUIDA (PRIMEIRA MARCHA) 125 HP, PESO BRUTO 13032 KG, LARGURA DA LÂMINA DE 3,7 M - CHI DIURNO. AF_06/2014	CHOR - CUSTOS HORÁRIOS DE MÁQUINAS E EQUIPAMENTOS	CHI	1,0000000	96,88	96,88
Composição Auxiliar	88300	SINAPI OPERADOR DE MOTONIVELADORA COM ENCARGOS COMPLEMENTARES	SEDI - SERVIÇOS DIVERSOS	H	1,0000000	41,24	41,24
Composição Auxiliar	89228	SINAPI MOTONIVELADORA POTÊNCIA BÁSICA LÍQUIDA (PRIMEIRA MARCHA) 125 HP, PESO BRUTO 13032 KG, LARGURA DA LÂMINA DE 3,7 M - DEPRECIÇÃO. AF_06/2014	CHOR - CUSTOS HORÁRIOS DE MÁQUINAS E EQUIPAMENTOS	H	1,0000000	47,16	47,16
Composição Auxiliar	89229	SINAPI MOTONIVELADORA POTÊNCIA BÁSICA LÍQUIDA (PRIMEIRA MARCHA) 125 HP, PESO BRUTO 13032 KG, LARGURA DA LÂMINA DE 3,7 M - JUROS. AF_06/2014	CHOR - CUSTOS HORÁRIOS DE MÁQUINAS E EQUIPAMENTOS	H	1,0000000	8,48	8,48
			MO sem LS =>		17,34	LS =>	19,73
			Valor do BDI =>		19,42		MO com LS =>
							37,07
							Valor com BDI =>
							116,30
Composição	Código Banco	Descrição	Tipo	Und	Quant.	Valor Unit	Total
Composição	5932	SINAPI MOTONIVELADORA POTÊNCIA BÁSICA LÍQUIDA (PRIMEIRA MARCHA) 125 HP, PESO BRUTO 13032 KG, LARGURA DA LÂMINA DE 3,7 M - CHP DIURNO. AF_06/2014	CHOR - CUSTOS HORÁRIOS DE MÁQUINAS E EQUIPAMENTOS	CHP	1,0000000	252,71	252,71
Composição Auxiliar	53849	SINAPI MOTONIVELADORA POTÊNCIA BÁSICA LÍQUIDA (PRIMEIRA MARCHA) 125 HP, PESO BRUTO 13032 KG, LARGURA DA LÂMINA DE 3,7 M - MATERIAIS NA OPERAÇÃO. AF_06/2014	CHOR - CUSTOS HORÁRIOS DE MÁQUINAS E EQUIPAMENTOS	H	1,0000000	80,02	80,02
Composição Auxiliar	5779	SINAPI MOTONIVELADORA POTÊNCIA BÁSICA LÍQUIDA (PRIMEIRA MARCHA) 125 HP, PESO BRUTO 13032 KG, LARGURA DA LÂMINA DE 3,7 M - MANUTENÇÃO. AF_06/2014	CHOR - CUSTOS HORÁRIOS DE MÁQUINAS E EQUIPAMENTOS	H	1,0000000	75,81	75,81
Composição Auxiliar	88300	SINAPI OPERADOR DE MOTONIVELADORA COM ENCARGOS COMPLEMENTARES	SEDI - SERVIÇOS DIVERSOS	H	1,0000000	41,24	41,24
Composição Auxiliar	89228	SINAPI MOTONIVELADORA POTÊNCIA BÁSICA LÍQUIDA (PRIMEIRA MARCHA) 125 HP, PESO BRUTO 13032 KG, LARGURA DA LÂMINA DE 3,7 M - DEPRECIÇÃO. AF_06/2014	CHOR - CUSTOS HORÁRIOS DE MÁQUINAS E EQUIPAMENTOS	H	1,0000000	47,16	47,16
Composição Auxiliar	89229	SINAPI MOTONIVELADORA POTÊNCIA BÁSICA LÍQUIDA (PRIMEIRA MARCHA) 125 HP, PESO BRUTO 13032 KG, LARGURA DA LÂMINA DE 3,7 M - JUROS. AF_06/2014	CHOR - CUSTOS HORÁRIOS DE MÁQUINAS E EQUIPAMENTOS	H	1,0000000	8,48	8,48

Miguel F. da Silva Neto
Eng. Civil
CREA-PE Nº 180625418-2

HPS - Construtora LTDA
Sandro Hermenegildo da Silva
Sócio Administrador
CPF 881.670.544-20

HPS CONSTRUTORA EIRELI
RUA: PRIMEIRO DE MAIO, N 177, CENTRO
SÃO LOURENÇO DA MATA - PE.
CEP: 54.734-880
CNPJ: 20.520.477/0001-05

EMAIL: HPSCONSTRUTORA01@GMAIL.COM
TELEFONE: (81) 9 9528-1636

	Código	Banco	Descrição	Tipo	Und	Quant.	Valor Unit	Total
							MO sem LS => 17,34	37,07
							Valor do BDI => 50,66	303,37
MO com LS =>							19,73	
Valor com BDI =>								
Composição	89228	SINAPI	MOTONIVELADORA POTÊNCIA BÁSICA LÍQUIDA (PRIMEIRA MARCHA) 125 HP, PESO BRUTO 13032 KG, LARGURA DA LÂMINA DE 3,7 M - DEPRECIÇÃO. AF_06/2014	CHOR - CUSTOS HORÁRIOS DE MÁQUINAS E EQUIPAMENTOS	H	1,0000000	47,16	47,16
Insumo	00004090	SINAPI	MOTONIVELADORA POTENCIA BASICA LIQUIDA (PRIMEIRA MARCHA) 125 HP, PESO BRUTO 13843 KG, LARGURA DA LAMINA DE 3,7 M	Equipamento	UN	0,0000400	1.179.093,40	47,16
							MO sem LS => 0,00	0,00
							Valor do BDI => 9,45	56,61
MO com LS =>							0,00	
Valor com BDI =>								
Composição	89229	SINAPI	MOTONIVELADORA POTÊNCIA BÁSICA LÍQUIDA (PRIMEIRA MARCHA) 125 HP, PESO BRUTO 13032 KG, LARGURA DA LÂMINA DE 3,7 M - JUROS. AF_06/2014	CHOR - CUSTOS HORÁRIOS DE MÁQUINAS E EQUIPAMENTOS	H	1,0000000	8,48	8,48
Insumo	00004090	SINAPI	MOTONIVELADORA POTENCIA BASICA LIQUIDA (PRIMEIRA MARCHA) 125 HP, PESO BRUTO 13843 KG, LARGURA DA LAMINA DE 3,7 M	Equipamento	UN	0,0000072	1.179.093,40	8,48
							MO sem LS => 0,00	0,00
							Valor do BDI => 1,70	10,18
MO com LS =>							0,00	
Valor com BDI =>								
Composição	5779	SINAPI	MOTONIVELADORA POTÊNCIA BÁSICA LÍQUIDA (PRIMEIRA MARCHA) 125 HP, PESO BRUTO 13032 KG, LARGURA DA LÂMINA DE 3,7 M - MANUTENÇÃO. AF_06/2014	CHOR - CUSTOS HORÁRIOS DE MÁQUINAS E EQUIPAMENTOS	H	1,0000000	75,81	75,81
Insumo	00004090	SINAPI	MOTONIVELADORA POTENCIA BASICA LIQUIDA (PRIMEIRA MARCHA) 125 HP, PESO BRUTO 13843 KG, LARGURA DA LAMINA DE 3,7 M	Equipamento	UN	0,0000643	1.179.093,40	75,81
							MO sem LS => 0,00	0,00
							Valor do BDI => 15,19	91,00
MO com LS =>							0,00	
Valor com BDI =>								
Composição	53849	SINAPI	MOTONIVELADORA POTÊNCIA BÁSICA LÍQUIDA (PRIMEIRA MARCHA) 125 HP, PESO BRUTO 13032 KG, LARGURA DA LÂMINA DE 3,7 M - MATERIAIS NA OPERAÇÃO. AF_06/2014	CHOR - CUSTOS HORÁRIOS DE MÁQUINAS E EQUIPAMENTOS	H	1,0000000	80,02	80,02
Insumo	00004221	SINAPI	OLEO DIESEL COMBUSTIVEL COMUM	Material	L	13,9900000	5,72	80,02
							MO sem LS => 0,00	0,00
							Valor do BDI => 16,04	96,06
MO com LS =>							0,00	
Valor com BDI =>								
Composição	88281	SINAPI	MOTORISTA DE BASCULANTE COM ENCARGOS COMPLEMENTARES	SEDI - SERVIÇOS DIVERSOS	H	1,0000000	29,33	29,33
Composição Auxiliar	95346	SINAPI	CURSO DE CAPACITAÇÃO PARA MOTORISTA DE BASCULANTE (ENCARGOS COMPLEMENTARES) - HORISTA	SEDI - SERVIÇOS DIVERSOS	H	1,0000000	0,13	0,13
Insumo	00020020	SINAPI	MOTORISTA DE CAMINHAO-BASCULANTE	Mão de Obra	H	1,0000000	25,03	25,03
Insumo	00037370	SINAPI	ALIMENTACAO - HORISTA (COLETADO CAIXA - ENCARGOS COMPLEMENTARES)	Outros	H	1,0000000	1,96	1,96
Insumo	00037371	SINAPI	TRANSPORTE - HORISTA (COLETADO CAIXA - ENCARGOS COMPLEMENTARES)	Serviços	H	1,0000000	0,51	0,51
Insumo	00037372	SINAPI	EXAMES - HORISTA (COLETADO CAIXA - ENCARGOS COMPLEMENTARES)	Outros	H	1,0000000	0,98	0,98
Insumo	00037373	SINAPI	SEGURO - HORISTA (COLETADO CAIXA - ENCARGOS COMPLEMENTARES)	Taxas	H	1,0000000	0,01	0,01
Insumo	00043464	SINAPI	FERRAMENTAS - FAMILIA OPERADOR ESCAVADEIRA - HORISTA (ENCARGOS COMPLEMENTARES - COLETADO CAIXA)	Equipamento	H	1,0000000	0,01	0,01
Insumo	00043488	SINAPI	EPI - FAMILIA OPERADOR ESCAVADEIRA - HORISTA (ENCARGOS COMPLEMENTARES - COLETADO CAIXA)	Equipamento	H	1,0000000	0,70	0,70
							MO sem LS => 11,77	25,16
							Valor do BDI => 5,88	35,21
MO com LS =>							13,39	
Valor com BDI =>								
Composição	88282	SINAPI	MOTORISTA DE CAMINHÃO COM ENCARGOS COMPLEMENTARES	SEDI - SERVIÇOS DIVERSOS	H	1,0000000	30,84	30,84
Composição Auxiliar	95347	SINAPI	CURSO DE CAPACITAÇÃO PARA MOTORISTA DE CAMINHÃO (ENCARGOS COMPLEMENTARES) - HORISTA	SEDI - SERVIÇOS DIVERSOS	H	1,0000000	0,14	0,14
Insumo	00004093	SINAPI	MOTORISTA DE CAMINHAO	Mão de Obra	H	1,0000000	26,53	26,53
Insumo	00037370	SINAPI	ALIMENTACAO - HORISTA (COLETADO CAIXA - ENCARGOS COMPLEMENTARES)	Outros	H	1,0000000	1,96	1,96
Insumo	00037371	SINAPI	TRANSPORTE - HORISTA (COLETADO CAIXA - ENCARGOS COMPLEMENTARES)	Serviços	H	1,0000000	0,51	0,51
Insumo	00037372	SINAPI	EXAMES - HORISTA (COLETADO CAIXA - ENCARGOS COMPLEMENTARES)	Outros	H	1,0000000	0,98	0,98
Insumo	00037373	SINAPI	SEGURO - HORISTA (COLETADO CAIXA - ENCARGOS COMPLEMENTARES)	Taxas	H	1,0000000	0,01	0,01
Insumo	00043464	SINAPI	FERRAMENTAS - FAMILIA OPERADOR ESCAVADEIRA - HORISTA (ENCARGOS COMPLEMENTARES - COLETADO CAIXA)	Equipamento	H	1,0000000	0,01	0,01
Insumo	00043488	SINAPI	EPI - FAMILIA OPERADOR ESCAVADEIRA - HORISTA (ENCARGOS COMPLEMENTARES - COLETADO CAIXA)	Equipamento	H	1,0000000	0,70	0,70
							MO sem LS => 12,47	26,67
							Valor do BDI => 6,18	37,02
MO com LS =>							14,20	
Valor com BDI =>								
Composição	88284	SINAPI	MOTORISTA DE VEÍCULO LEVE COM ENCARGOS COMPLEMENTARES	SEDI - SERVIÇOS DIVERSOS	H	1,0000000	29,91	29,91
Composição Auxiliar	95349	SINAPI	CURSO DE CAPACITAÇÃO PARA MOTORISTA DE VEÍCULO LEVE (ENCARGOS COMPLEMENTARES) - HORISTA	SEDI - SERVIÇOS DIVERSOS	H	1,0000000	0,13	0,13



26
n

Insumo	00004095	SINAPI	MOTORISTA DE CARRO DE PASSEIO	Mão de Obra	H	1,0000000	25,61	25,61		
Insumo	00037370	SINAPI	ALIMENTACAO - HORISTA (COLETADO CAIXA - ENCARGOS COMPLEMENTARES)	Outros	H	1,0000000	1,96	1,96		
Insumo	00037371	SINAPI	TRANSPORTE - HORISTA (COLETADO CAIXA - ENCARGOS COMPLEMENTARES)	Serviços	H	1,0000000	0,51	0,51		
Insumo	00037372	SINAPI	EXAMES - HORISTA (COLETADO CAIXA - ENCARGOS COMPLEMENTARES)	Outros	H	1,0000000	0,98	0,98		
Insumo	00037373	SINAPI	SEGURO - HORISTA (COLETADO CAIXA - ENCARGOS COMPLEMENTARES)	Taxas	H	1,0000000	0,01	0,01		
Insumo	00043464	SINAPI	FERRAMENTAS - FAMILIA OPERADOR ESCAVADEIRA - HORISTA (ENCARGOS COMPLEMENTARES - COLETADO CAIXA)	Equipamento	H	1,0000000	0,01	0,01		
Insumo	00043488	SINAPI	EPI - FAMILIA OPERADOR ESCAVADEIRA - HORISTA (ENCARGOS COMPLEMENTARES - COLETADO CAIXA)	Equipamento	H	1,0000000	0,70	0,70		
				MO sem LS =>		12,04	LS =>	13,70	MO com LS =>	25,74
				Valor do BDI =>		5,99			Valor com BDI =>	35,90

	Código	Banco	Descrição	Tipo	Und	Quant.	Valor Unit	Total		
Composição	88288	SINAPI	NIVELADOR COM ENCARGOS COMPLEMENTARES	SEDI - SERVIÇOS DIVERSOS	H	1,0000000	17,70	17,70		
Composição Auxiliar	95352	SINAPI	CURSO DE CAPACITAÇÃO PARA NIVELADOR (ENCARGOS COMPLEMENTARES) - HORISTA	SEDI - SERVIÇOS DIVERSOS	H	1,0000000	0,13	0,13		
Insumo	00007595	SINAPI	NIVELADOR (HORISTA)	Mão de Obra	H	1,0000000	15,94	15,94		
Insumo	00037372	SINAPI	EXAMES - HORISTA (COLETADO CAIXA - ENCARGOS COMPLEMENTARES)	Outros	H	1,0000000	0,98	0,98		
Insumo	00037373	SINAPI	SEGURO - HORISTA (COLETADO CAIXA - ENCARGOS COMPLEMENTARES)	Taxas	H	1,0000000	0,01	0,01		
Insumo	00043469	SINAPI	FERRAMENTAS - FAMILIA TOPOGRAFO - HORISTA (ENCARGOS COMPLEMENTARES - COLETADO CAIXA)	Equipamento	H	1,0000000	0,07	0,07		
Insumo	00043493	SINAPI	EPI - FAMILIA TOPOGRAFO - HORISTA (ENCARGOS COMPLEMENTARES - COLETADO CAIXA)	Equipamento	H	1,0000000	0,57	0,57		
				MO sem LS =>		7,52	LS =>	8,55	MO com LS =>	16,07
				Valor do BDI =>		3,54			Valor com BDI =>	21,24

	Código	Banco	Descrição	Tipo	Und	Quant.	Valor Unit	Total		
Composição	88377	SINAPI	OPERADOR DE BETONEIRA ESTACIONÁRIA/MISTURADOR COM ENCARGOS COMPLEMENTARES	SEDI - SERVIÇOS DIVERSOS	H	1,0000000	27,45	27,45		
Composição Auxiliar	95389	SINAPI	CURSO DE CAPACITAÇÃO PARA OPERADOR DE BETONEIRA ESTACIONÁRIA/MISTURADOR (ENCARGOS COMPLEMENTARES) - HORISTA	SEDI - SERVIÇOS DIVERSOS	H	1,0000000	0,20	0,20		
Insumo	00037370	SINAPI	ALIMENTACAO - HORISTA (COLETADO CAIXA - ENCARGOS COMPLEMENTARES)	Outros	H	1,0000000	1,96	1,96		
Insumo	00037371	SINAPI	TRANSPORTE - HORISTA (COLETADO CAIXA - ENCARGOS COMPLEMENTARES)	Serviços	H	1,0000000	0,51	0,51		
Insumo	00037372	SINAPI	EXAMES - HORISTA (COLETADO CAIXA - ENCARGOS COMPLEMENTARES)	Outros	H	1,0000000	0,98	0,98		
Insumo	00037373	SINAPI	SEGURO - HORISTA (COLETADO CAIXA - ENCARGOS COMPLEMENTARES)	Taxas	H	1,0000000	0,01	0,01		
Insumo	00037666	SINAPI	OPERADOR DE BETONEIRA ESTACIONARIA / MISTURADOR	Mão de Obra	H	1,0000000	23,08	23,08		
Insumo	00043464	SINAPI	FERRAMENTAS - FAMILIA OPERADOR ESCAVADEIRA - HORISTA (ENCARGOS COMPLEMENTARES - COLETADO CAIXA)	Equipamento	H	1,0000000	0,01	0,01		
Insumo	00043488	SINAPI	EPI - FAMILIA OPERADOR ESCAVADEIRA - HORISTA (ENCARGOS COMPLEMENTARES - COLETADO CAIXA)	Equipamento	H	1,0000000	0,70	0,70		
				MO sem LS =>		10,89	LS =>	12,39	MO com LS =>	23,28
				Valor do BDI =>		5,50			Valor com BDI =>	32,95

	Código	Banco	Descrição	Tipo	Und	Quant.	Valor Unit	Total		
Composição	88300	SINAPI	OPERADOR DE MOTONIVELADORA COM ENCARGOS COMPLEMENTARES	SEDI - SERVIÇOS DIVERSOS	H	1,0000000	41,24	41,24		
Composição Auxiliar	95363	SINAPI	CURSO DE CAPACITAÇÃO PARA OPERADOR DE MOTONIVELADORA (ENCARGOS COMPLEMENTARES) - HORISTA	SEDI - SERVIÇOS DIVERSOS	H	1,0000000	0,32	0,32		
Insumo	00004239	SINAPI	OPERADOR DE MOTONIVELADORA	Mão de Obra	H	1,0000000	36,75	36,75		
Insumo	00037370	SINAPI	ALIMENTACAO - HORISTA (COLETADO CAIXA - ENCARGOS COMPLEMENTARES)	Outros	H	1,0000000	1,96	1,96		
Insumo	00037371	SINAPI	TRANSPORTE - HORISTA (COLETADO CAIXA - ENCARGOS COMPLEMENTARES)	Serviços	H	1,0000000	0,51	0,51		
Insumo	00037372	SINAPI	EXAMES - HORISTA (COLETADO CAIXA - ENCARGOS COMPLEMENTARES)	Outros	H	1,0000000	0,98	0,98		
Insumo	00037373	SINAPI	SEGURO - HORISTA (COLETADO CAIXA - ENCARGOS COMPLEMENTARES)	Taxas	H	1,0000000	0,01	0,01		
Insumo	00043464	SINAPI	FERRAMENTAS - FAMILIA OPERADOR ESCAVADEIRA - HORISTA (ENCARGOS COMPLEMENTARES - COLETADO CAIXA)	Equipamento	H	1,0000000	0,01	0,01		
Insumo	00043488	SINAPI	EPI - FAMILIA OPERADOR ESCAVADEIRA - HORISTA (ENCARGOS COMPLEMENTARES - COLETADO CAIXA)	Equipamento	H	1,0000000	0,70	0,70		
				MO sem LS =>		17,34	LS =>	19,73	MO com LS =>	37,07
				Valor do BDI =>		8,26			Valor com BDI =>	49,50


	Código	Banco	Descrição	Tipo	Und	Quant.	Valor Unit	Total
Composição	88297	SINAPI	OPERADOR DE MÁQUINAS E EQUIPAMENTOS COM ENCARGOS COMPLEMENTARES	SEDI - SERVIÇOS DIVERSOS	H	1,0000000	32,28	32,28
Composição Auxiliar	95360	SINAPI	CURSO DE CAPACITAÇÃO PARA OPERADOR DE MÁQUINAS E EQUIPAMENTOS (ENCARGOS COMPLEMENTARES) - HORISTA	SEDI - SERVIÇOS DIVERSOS	H	1,0000000	0,33	0,33
Insumo	00004230	SINAPI	OPERADOR DE MAQUINAS E TRATORES DIVERSOS (TERRAPLANAGEM)	Mão de Obra	H	1,0000000	27,78	27,78
Insumo	00037370	SINAPI	ALIMENTACAO - HORISTA (COLETADO CAIXA - ENCARGOS COMPLEMENTARES)	Outros	H	1,0000000	1,96	1,96
Insumo	00037371	SINAPI	TRANSPORTE - HORISTA (COLETADO CAIXA - ENCARGOS COMPLEMENTARES)	Serviços	H	1,0000000	0,51	0,51



HPS - Construtora LTDA
 Sandro Hermenegildo da Silva
 Sócio Administrador
 CEP 081.670.544-20

Miguel F. da Silva Neto
 Eng. Civil
 CREA-PE Nº 180625418-2

EMAIL : HPSCONSTRUTORA01@GMAIL.COM
 TELEFONE : (81) 9 9528-1636



Insumo	0003732	SINAPI	EXAMES - HORISTA (COLETADO CAIXA - ENCARGOS COMPLEMENTARES)	Outros	H	1,000000	0,98	0,98		
Insumo	0003733	SINAPI	SEGURO - HORISTA (COLETADO CAIXA - ENCARGOS COMPLEMENTARES)	Taxas	H	1,000000	0,01	0,01		
Insumo	0004364	SINAPI	FERRAMENTAS - FAMILIA OPERADOR ESCAVADEIRA - HORISTA (ENCARGOS COMPLEMENTARES - COLETADO CAIXA)	Equipamento	H	1,000000	0,01	0,01		
Insumo	0004388	SINAPI	EPI - FAMILIA OPERADOR ESCAVADEIRA - HORISTA (ENCARGOS COMPLEMENTARES - COLETADO CAIXA)	Equipamento	H	1,000000	0,70	0,70		
				MO sem LS =>		13,15	LS =>	14,96	MO com LS =>	28,11
				Valor do BDI =>		6,47			Valor com BDI =>	38,75

	Código	Banco	Descrição	Tipo	Und	Quant.	Valor Unit	Total		
Composição	88301	SINAPI	OPERADOR DE PÁ CARREGADEIRA COM ENCARGOS COMPLEMENTARES	SEDI - SERVIÇOS DIVERSOS	H	1,000000	33,23	33,23		
Composição Auxiliar	95364	SINAPI	CURSO DE CAPACITAÇÃO PARA OPERADOR DE PÁ CARREGADEIRA (ENCARGOS COMPLEMENTARES) - HORISTA	SEDI - SERVIÇOS DIVERSOS	H	1,000000	0,25	0,25		
Insumo	00004248	SINAPI	OPERADOR DE PA CARREGADEIRA	Mão de Obra	H	1,000000	28,81	28,81		
Insumo	00037370	SINAPI	ALIMENTACAO - HORISTA (COLETADO CAIXA - ENCARGOS COMPLEMENTARES)	Outros	H	1,000000	1,96	1,96		
Insumo	00037371	SINAPI	TRANSPORTE - HORISTA (COLETADO CAIXA - ENCARGOS COMPLEMENTARES)	Serviços	H	1,000000	0,51	0,51		
Insumo	00037372	SINAPI	EXAMES - HORISTA (COLETADO CAIXA - ENCARGOS COMPLEMENTARES)	Outros	H	1,000000	0,98	0,98		
Insumo	00037373	SINAPI	SEGURO - HORISTA (COLETADO CAIXA - ENCARGOS COMPLEMENTARES)	Taxas	H	1,000000	0,01	0,01		
Insumo	0004364	SINAPI	FERRAMENTAS - FAMILIA OPERADOR ESCAVADEIRA - HORISTA (ENCARGOS COMPLEMENTARES - COLETADO CAIXA)	Equipamento	H	1,000000	0,01	0,01		
Insumo	0004388	SINAPI	EPI - FAMILIA OPERADOR ESCAVADEIRA - HORISTA (ENCARGOS COMPLEMENTARES - COLETADO CAIXA)	Equipamento	H	1,000000	0,70	0,70		
				MO sem LS =>		13,59	LS =>	15,47	MO com LS =>	29,06
				Valor do BDI =>		6,66			Valor com BDI =>	39,89

	Código	Banco	Descrição	Tipo	Und	Quant.	Valor Unit	Total		
Composição	88303	SINAPI	OPERADOR DE ROLO COMPACTADOR COM ENCARGOS COMPLEMENTARES	SEDI - SERVIÇOS DIVERSOS	H	1,000000	36,55	36,55		
Composição Auxiliar	95366	SINAPI	CURSO DE CAPACITAÇÃO PARA OPERADOR DE ROLO COMPACTADOR (ENCARGOS COMPLEMENTARES) - HORISTA	SEDI - SERVIÇOS DIVERSOS	H	1,000000	0,27	0,27		
Insumo	00004238	SINAPI	OPERADOR DE ROLO COMPACTADOR	Mão de Obra	H	1,000000	32,11	32,11		
Insumo	00037370	SINAPI	ALIMENTACAO - HORISTA (COLETADO CAIXA - ENCARGOS COMPLEMENTARES)	Outros	H	1,000000	1,96	1,96		
Insumo	00037371	SINAPI	TRANSPORTE - HORISTA (COLETADO CAIXA - ENCARGOS COMPLEMENTARES)	Serviços	H	1,000000	0,51	0,51		
Insumo	00037372	SINAPI	EXAMES - HORISTA (COLETADO CAIXA - ENCARGOS COMPLEMENTARES)	Outros	H	1,000000	0,98	0,98		
Insumo	00037373	SINAPI	SEGURO - HORISTA (COLETADO CAIXA - ENCARGOS COMPLEMENTARES)	Taxas	H	1,000000	0,01	0,01		
Insumo	0004364	SINAPI	FERRAMENTAS - FAMILIA OPERADOR ESCAVADEIRA - HORISTA (ENCARGOS COMPLEMENTARES - COLETADO CAIXA)	Equipamento	H	1,000000	0,01	0,01		
Insumo	0004388	SINAPI	EPI - FAMILIA OPERADOR ESCAVADEIRA - HORISTA (ENCARGOS COMPLEMENTARES - COLETADO CAIXA)	Equipamento	H	1,000000	0,70	0,70		
				MO sem LS =>		15,14	LS =>	17,24	MO com LS =>	32,38
				Valor do BDI =>		7,32			Valor com BDI =>	43,87

	Código	Banco	Descrição	Tipo	Und	Quant.	Valor Unit	Total		
Composição	88304	SINAPI	OPERADOR DE USINA DE ASFALTO, DE SOLOS OU DE CONCRETO COM ENCARGOS COMPLEMENTARES	SEDI - SERVIÇOS DIVERSOS	H	1,000000	30,93	30,93		
Comp. Auxiliar	95367	SINAPI	CURSO DE CAPACITAÇÃO PARA OPERADOR DE USINA DE ASFALTO, DE SOLOS OU DE CONCRETO (ENCARGOS COMPLEMENTARES) - HORISTA	SEDI - SERVIÇOS DIVERSOS	H	1,000000	0,23	0,23		
Insumo	00004233	SINAPI	OPERADOR DE USINA DE ASFALTO, DE SOLOS OU DE CONCRETO	Mão de Obra	H	1,000000	26,53	26,53		
Insumo	00037370	SINAPI	ALIMENTACAO - HORISTA (COLETADO CAIXA - ENCARGOS COMPLEMENTARES)	Outros	H	1,000000	1,96	1,96		
Insumo	00037371	SINAPI	TRANSPORTE - HORISTA (COLETADO CAIXA - ENCARGOS COMPLEMENTARES)	Serviços	H	1,000000	0,51	0,51		
Insumo	00037372	SINAPI	EXAMES - HORISTA (COLETADO CAIXA - ENCARGOS COMPLEMENTARES)	Outros	H	1,000000	0,98	0,98		
Insumo	00037373	SINAPI	SEGURO - HORISTA (COLETADO CAIXA - ENCARGOS COMPLEMENTARES)	Taxas	H	1,000000	0,01	0,01		
Insumo	0004364	SINAPI	FERRAMENTAS - FAMILIA OPERADOR ESCAVADEIRA - HORISTA (ENCARGOS COMPLEMENTARES - COLETADO CAIXA)	Equipamento	H	1,000000	0,01	0,01		
Insumo	0004388	SINAPI	EPI - FAMILIA OPERADOR ESCAVADEIRA - HORISTA (ENCARGOS COMPLEMENTARES - COLETADO CAIXA)	Equipamento	H	1,000000	0,70	0,70		
				MO sem LS =>		12,51	LS =>	14,25	MO com LS =>	26,76
				Valor do BDI =>		6,20			Valor com BDI =>	37,13

	Código	Banco	Descrição	Tipo	Und	Quant.	Valor Unit	Total
Composição	88309	SINAPI	PEDREIRO COM ENCARGOS COMPLEMENTARES	SEDI - SERVIÇOS DIVERSOS	H	1,000000	24,52	24,52
Composição Auxiliar	95371	SINAPI	CURSO DE CAPACITAÇÃO PARA PEDREIRO (ENCARGOS COMPLEMENTARES) - HORISTA	SEDI - SERVIÇOS DIVERSOS	H	1,000000	0,42	0,42
Insumo	00004750	SINAPI	PEDREIRO (HORISTA)	Mão de Obra	H	1,000000	18,92	18,92
Insumo	00037370	SINAPI	ALIMENTACAO - HORISTA (COLETADO CAIXA - ENCARGOS COMPLEMENTARES)	Outros	H	1,000000	1,96	1,96
Insumo	00037371	SINAPI	TRANSPORTE - HORISTA (COLETADO CAIXA - ENCARGOS COMPLEMENTARES)	Serviços	H	1,000000	0,51	0,51

HPS - Construtora LTDA
Sandro Hermenegildo da Silva
Sócio Administrador
CPF 881.670.544-20

Miguel F. da Silva Neto
Eng. Civil
CREA-PE N° 180625418-2



HPS CONSTRUTORA EIRELI
RUA: PRIMEIRO DE MAIO, N 177, CENTRO,
SÃO LOURENÇO DA MATA - PE.
CEP: 54.734-880
CNPJ: 20.520.477/0001-05

EMAIL : HPSCONSTRUTORA01@GMAIL.COM
TELEFONE : (81) 9 9528-1636

Handwritten signatures and initials

Insumo	00037372 SINAPI	EXAMES - HORISTA (COLETADO CAIXA - ENCARGOS COMPLEMENTARES)	Outros	H	1,0000000	0,98	0,98
Insumo	00037373 SINAPI	SEGURO - HORISTA (COLETADO CAIXA - ENCARGOS COMPLEMENTARES)	Taxas	H	1,0000000	0,01	0,01
Insumo	00043465 SINAPI	FERRAMENTAS - FAMILIA PEDREIRO - HORISTA (ENCARGOS COMPLEMENTARES - COLETADO CAIXA)	Equipamento	H	1,0000000	0,72	0,72
Insumo	00043489 SINAPI	EPI - FAMILIA PEDREIRO - HORISTA (ENCARGOS COMPLEMENTARES - COLETADO CAIXA)	Equipamento	H	1,0000000	1,00	1,00
				MO sem LS =>	9,04	LS =>	10,30
				Valor do BDI =>	4,91	MO com LS =>	19,34
						Valor com BDI =>	29,43

	Código Banco	Descrição	Tipo	Und	Quant.	Valor Unit	Total
Composição	88310 SINAPI	PINTOR COM ENCARGOS COMPLEMENTARES	SEDI - SERVIÇOS DIVERSOS	H	1,0000000	25,55	25,55
Composição Auxiliar	95372 SINAPI	CURSO DE CAPACITAÇÃO PARA PINTOR (ENCARGOS COMPLEMENTARES) - HORISTA	SEDI - SERVIÇOS DIVERSOS	H	1,0000000	0,29	0,29
Insumo	00004783 SINAPI	PINTOR (HORISTA)	Mão de Obra	H	1,0000000	18,92	18,92
Insumo	00037370 SINAPI	ALIMENTACAO - HORISTA (COLETADO CAIXA - ENCARGOS COMPLEMENTARES)	Outros	H	1,0000000	1,96	1,96
Insumo	00037371 SINAPI	TRANSPORTE - HORISTA (COLETADO CAIXA - ENCARGOS COMPLEMENTARES)	Serviços	H	1,0000000	0,51	0,51
Insumo	00037372 SINAPI	EXAMES - HORISTA (COLETADO CAIXA - ENCARGOS COMPLEMENTARES)	Outros	H	1,0000000	0,98	0,98
Insumo	00037373 SINAPI	SEGURO - HORISTA (COLETADO CAIXA - ENCARGOS COMPLEMENTARES)	Taxas	H	1,0000000	0,01	0,01
Insumo	00043466 SINAPI	FERRAMENTAS - FAMILIA PINTOR - HORISTA (ENCARGOS COMPLEMENTARES - COLETADO CAIXA)	Equipamento	H	1,0000000	1,44	1,44
Insumo	00043490 SINAPI	EPI - FAMILIA PINTOR - HORISTA (ENCARGOS COMPLEMENTARES - COLETADO CAIXA)	Equipamento	H	1,0000000	1,44	1,44
				MO sem LS =>	8,98	LS =>	10,23
				Valor do BDI =>	5,12	MO com LS =>	19,21
						Valor com BDI =>	30,67

	Código Banco	Descrição	Tipo	Und	Quant.	Valor Unit	Total
Composição	101094 SINAPI	PISO PODOTÁTIL DE ALERTA OU DIRECIONAL, DE BORRACHA, ASSENTADO SOBRE ARGAMASSA. AF.05/2020	PISO - PISOS	M	1,0000000	160,96	160,96
Composição Auxiliar	88309 SINAPI	PEDREIRO COM ENCARGOS COMPLEMENTARES	SEDI - SERVIÇOS DIVERSOS	H	0,4370000	24,52	10,71
Composição Auxiliar	88316 SINAPI	SERVENTE COM ENCARGOS COMPLEMENTARES	SEDI - SERVIÇOS DIVERSOS	H	0,2180000	19,59	4,27
Insumo	00001379 SINAPI	CIMENTO PORTLAND COMPOSTO CP II-32	Material	KG	0,2400000	0,60	0,14
Insumo	00037595 SINAPI	ARGAMASSA COLANTE TIPO AC III	Material	KG	1,2150000	2,24	2,72
Insumo	00038186 SINAPI	PISO TÁTIL DE ALERTA OU DIRECIONAL, DE BORRACHA, COLORIDO, 25 X 25 CM, E = 12 MM, PARA ARGAMASSA	Material	m²	0,2500000	572,51	143,12
				MO sem LS =>	5,43	LS =>	6,19
				Valor do BDI =>	32,27	MO com LS =>	11,62
						Valor com BDI =>	193,23

	Código Banco	Descrição	Tipo	Und	Quant.	Valor Unit	Total	
Composição	521252 SICRO3	Pintura eletrostática a pó com tinta poliéster em chapa de aço		m²	1,0000000	14,12	14,12	
A	Código Banco	Equipamentos	Quantidade	Utilização		Custo Operacional		Custo Horário
				Operativa	Improdutiva	Operativa	Improdutiva	
Insumo	E9076 SICRO3	Equipamento para pintura eletrostática com cabine dupla de 7,00 kW e estufa de 80.000 kCal	1,0000000	1,00	0,00	37,3204	31,9977	37,3204
Insumo	E9066 SICRO3	Grupo gerador - 13/14 kVA	1,0000000	1,00	0,00	16,3460	3,3171	16,3460
						Custo Horário de Equipamentos =>		53,6664

B	Código Banco	Mão de Obra	Quantidade	Salário Hora	Custo Horário	
Insumo	P9801 SICRO3	Ajudante	1,0000000	19,4645	19,4645	
Insumo	P9822 SICRO3	Pintor	2,0000000	27,9919	55,9838	
				Custo Horário da Mão de Obra =>		75,4483
				Adc.M.O. - Ferramentas (0,0%) =>		0,0000
				Custo Horário de Execução =>		129,1147
				Fator de Influencia da Chuva - FIC =>		0,0000
				Custo do FIC =>		0,0000
				Produção de Equipe =>		19,1500
				Custo Unitário de Execução =>		6,7423

C	Banco	Código	Material	Quantidade	Unidade	Preço Unitário	Custo Horário	
Insumo	SICRO3	M3153	Tinta em pó à base de resina poliéster	0,1120000	kg	65,8341	7,3734	
						Custo Total do Material =>		7,3734

E	Banco	Insumo	Tempos Fixos	Código	Quantidade	Unidade	Preço Unitário	Custo Horário
Tempo Fixo	SICRO3	M3153	Carga, manobra e descarga de materiais diversos em caminhão carroceria de 15 t - carga e descarga manuais	5914655	0,0001100	t	30,4200	0,0033
						Custo Total dos Tempos Fixos =>		0,0033

F	Banco	Insumo	Momento de Transporte	Quantidade	Unidade	Distância Média de Transporte (DMT)			Custo Horário
						LN	RP	P	

HPS - Construtora LTDA
Sandro Hermenegildo da Silva
Sócio Administrador
CPF 881.670.544-20

Miguel F. da Silva Neto
Eng. Civil
CREA-PE Nº 180625418-2



HPS CONSTRUTORA EIRELI
RUA: PRIMEIRO DE MAIO, N 177, CENTRO,
SÃO LOURENÇO DA MATA - PE.
CEP: 54.734-680
CNPJ: 20.520.477/0001-05

EMAIL: HPSCONSTRUTORA01@GMAIL.COM
TELEFONE: (81) 9 9528-1636

29
N

Momento de Transporte	SICRO3	M3153	Tinta em pó à base de resina poliéster - Caminhão carroceria com capacidade de 15 t - 188 kW	0,0001100	tkm	5914449 0,000 R\$ 1,00	5914449 0,000 R\$ 0,80	5914479 0,000 R\$ 0,66	0,0000
Custo total dos Momentos de Transportes => 0,0000									
				MO sem LS =>	1,84	LS =>	2,10	MO com LS =>	3,94
				Valor do BDI =>	2,83			Valor com BDI =>	16,95
Código	Banco	Descrição	Tipo	Und	Quant.	Valor Unit	Total		
Composição	5942	SINAPI	PÁ CARREGADEIRA SOBRE RODAS, POTÊNCIA LÍQUIDA 128 HP, CAPACIDADE DA CAÇAMBA 1,7 A 2,8 M3, PESO OPERACIONAL 11632 KG - CHI DIURNO. AF_06/2014	CHOR - CUSTOS HORÁRIOS DE MÁQUINAS E EQUIPAMENTOS	CHI	1,0000000	70,31	70,31	
Composição Auxiliar	88301	SINAPI	OPERADOR DE PÁ CARREGADEIRA COM ENCARGOS COMPLEMENTARES	SEDI - SERVIÇOS DIVERSOS	H	1,0000000	33,23	33,23	
Composição Auxiliar	89128	SINAPI	PÁ CARREGADEIRA SOBRE RODAS, POTÊNCIA LÍQUIDA 128 HP, CAPACIDADE DA CAÇAMBA 1,7 A 2,8 M3, PESO OPERACIONAL 11632 KG - DEPRECIÇÃO. AF_06/2014	CHOR - CUSTOS HORÁRIOS DE MÁQUINAS E EQUIPAMENTOS	H	1,0000000	32,65	32,65	
Composição Auxiliar	89129	SINAPI	PÁ CARREGADEIRA SOBRE RODAS, POTÊNCIA LÍQUIDA 128 HP, CAPACIDADE DA CAÇAMBA 1,7 A 2,8 M3, PESO OPERACIONAL 11632 KG - JUROS. AF_06/2014	CHOR - CUSTOS HORÁRIOS DE MÁQUINAS E EQUIPAMENTOS	H	1,0000000	4,43	4,43	
				MO sem LS =>	13,59	LS =>	15,47	MO com LS =>	29,06
				Valor do BDI =>	14,09			Valor com BDI =>	84,40
Código	Banco	Descrição	Tipo	Und	Quant.	Valor Unit	Total		
Composição	5940	SINAPI	PÁ CARREGADEIRA SOBRE RODAS, POTÊNCIA LÍQUIDA 128 HP, CAPACIDADE DA CAÇAMBA 1,7 A 2,8 M3, PESO OPERACIONAL 11632 KG - CHP DIURNO. AF_06/2014	CHOR - CUSTOS HORÁRIOS DE MÁQUINAS E EQUIPAMENTOS	CHP	1,0000000	172,32	172,32	
Composição Auxiliar	53857	SINAPI	PÁ CARREGADEIRA SOBRE RODAS, POTÊNCIA LÍQUIDA 128 HP, CAPACIDADE DA CAÇAMBA 1,7 A 2,8 M3, PESO OPERACIONAL 11632 KG - MANUTENÇÃO. AF_06/2014	CHOR - CUSTOS HORÁRIOS DE MÁQUINAS E EQUIPAMENTOS	H	1,0000000	58,31	58,31	
Composição Auxiliar	53858	SINAPI	PÁ CARREGADEIRA SOBRE RODAS, POTÊNCIA LÍQUIDA 128 HP, CAPACIDADE DA CAÇAMBA 1,7 A 2,8 M3, PESO OPERACIONAL 11632 KG - MATERIAIS NA OPERAÇÃO. AF_06/2014	CHOR - CUSTOS HORÁRIOS DE MÁQUINAS E EQUIPAMENTOS	H	1,0000000	43,70	43,70	
Composição Auxiliar	88301	SINAPI	OPERADOR DE PÁ CARREGADEIRA COM ENCARGOS COMPLEMENTARES	SEDI - SERVIÇOS DIVERSOS	H	1,0000000	33,23	33,23	
Composição Auxiliar	89128	SINAPI	PÁ CARREGADEIRA SOBRE RODAS, POTÊNCIA LÍQUIDA 128 HP, CAPACIDADE DA CAÇAMBA 1,7 A 2,8 M3, PESO OPERACIONAL 11632 KG - DEPRECIÇÃO. AF_06/2014	CHOR - CUSTOS HORÁRIOS DE MÁQUINAS E EQUIPAMENTOS	H	1,0000000	32,65	32,65	
Composição Auxiliar	89129	SINAPI	PÁ CARREGADEIRA SOBRE RODAS, POTÊNCIA LÍQUIDA 128 HP, CAPACIDADE DA CAÇAMBA 1,7 A 2,8 M3, PESO OPERACIONAL 11632 KG - JUROS. AF_06/2014	CHOR - CUSTOS HORÁRIOS DE MÁQUINAS E EQUIPAMENTOS	H	1,0000000	4,43	4,43	
				MO sem LS =>	13,59	LS =>	15,47	MO com LS =>	29,06
				Valor do BDI =>	34,55			Valor com BDI =>	206,87
Código	Banco	Descrição	Tipo	Und	Quant.	Valor Unit	Total		
Composição	89128	SINAPI	PÁ CARREGADEIRA SOBRE RODAS, POTÊNCIA LÍQUIDA 128 HP, CAPACIDADE DA CAÇAMBA 1,7 A 2,8 M3, PESO OPERACIONAL 11632 KG - DEPRECIÇÃO. AF_06/2014	CHOR - CUSTOS HORÁRIOS DE MÁQUINAS E EQUIPAMENTOS	H	1,0000000	32,65	32,65	
Insumo	00004262	SINAPI	PÁ CARREGADEIRA SOBRE RODAS, POTENCIA LIQUIDA 128 HP, CAPACIDADE DA CACAMBA DE 1,7 A 2,8 M3, PESO OPERACIONAL MAXIMO DE 11632 KG	Equipamento	UN	0,0000560	583.115,28	32,65	
				MO sem LS =>	0,00	LS =>	0,00	MO com LS =>	0,00
				Valor do BDI =>	6,54			Valor com BDI =>	39,19
Código	Banco	Descrição	Tipo	Und	Quant.	Valor Unit	Total		
Composição	89129	SINAPI	PÁ CARREGADEIRA SOBRE RODAS, POTÊNCIA LÍQUIDA 128 HP, CAPACIDADE DA CAÇAMBA 1,7 A 2,8 M3, PESO OPERACIONAL 11632 KG - JUROS. AF_06/2014	CHOR - CUSTOS HORÁRIOS DE MÁQUINAS E EQUIPAMENTOS	H	1,0000000	4,43	4,43	
Insumo	00004262	SINAPI	PA CARREGADEIRA SOBRE RODAS, POTENCIA LIQUIDA 128 HP, CAPACIDADE DA CACAMBA DE 1,7 A 2,8 M3, PESO OPERACIONAL MAXIMO DE 11632 KG	Equipamento	UN	0,0000076	583.115,28	4,43	
				MO sem LS =>	0,00	LS =>	0,00	MO com LS =>	0,00
				Valor do BDI =>	0,88			Valor com BDI =>	5,31
Código	Banco	Descrição	Tipo	Und	Quant.	Valor Unit	Total		
Composição	53857	SINAPI	PÁ CARREGADEIRA SOBRE RODAS, POTÊNCIA LÍQUIDA 128 HP, CAPACIDADE DA CAÇAMBA 1,7 A 2,8 M3, PESO OPERACIONAL 11632 KG - MANUTENÇÃO. AF_06/2014	CHOR - CUSTOS HORÁRIOS DE MÁQUINAS E EQUIPAMENTOS	H	1,0000000	58,31	58,31	
Insumo	00004262	SINAPI	PA CARREGADEIRA SOBRE RODAS, POTENCIA LIQUIDA 128 HP, CAPACIDADE DA CACAMBA DE 1,7 A 2,8 M3, PESO OPERACIONAL MAXIMO DE 11632 KG	Equipamento	UN	0,0001000	583.115,28	58,31	
				MO sem LS =>	0,00	LS =>	0,00	MO com LS =>	0,00
				Valor do BDI =>	11,69			Valor com BDI =>	70,00
Código	Banco	Descrição	Tipo	Und	Quant.	Valor Unit	Total		
Composição	53858	SINAPI	PÁ CARREGADEIRA SOBRE RODAS, POTÊNCIA LÍQUIDA 128 HP, CAPACIDADE DA CAÇAMBA 1,7 A 2,8 M3, PESO OPERACIONAL 11632 KG - MATERIAIS NA OPERAÇÃO. AF_06/2014	CHOR - CUSTOS HORÁRIOS DE MÁQUINAS E EQUIPAMENTOS	H	1,0000000	43,70	43,70	
Insumo	00004221	SINAPI	OLEO DIESEL COMBUSTIVEL COMUM	Material	L	7,6400000	5,72	43,70	
				MO sem LS =>	0,00	LS =>	0,00	MO com LS =>	0,00
				Valor do BDI =>	8,76			Valor com BDI =>	52,46
Código	Banco	Descrição	Tipo	Und	Quant.	Valor Unit	Total		
Composição	96464	SINAPI	ROLO COMPACTADOR DE PNEUS, ESTATICO, PRESSAO VARIAVEL, POTENCIA 110 HP, PESO SEM/COM LASTRO 10,8/27 T, LARGURA DE ROLAGEM 2,30 M - CHI DIURNO. AF_06/2017	CHOR - CUSTOS HORÁRIOS DE MÁQUINAS E EQUIPAMENTOS	CHI	1,0000000	89,31	89,31	

HPS - Construtora LTDA
Sandro Hermenegildo da Silva
Sócio Administrador
CPF 881.670.544-20

Miguel F. da Silva Neto
Eng. Civil
CREA-PE Nº 180625418-2

30
M

Composição Auxiliar	88303 SINAPI	OPERADOR DE ROLO COMPACTADOR COM ENCARGOS COMPLEMENTARES	SEDI - SERVIÇOS DIVERSOS	H	1,0000000	36,55	36,55		
Composição Auxiliar	96459 SINAPI	ROLO COMPACTADOR DE PNEUS, ESTÁTICO, PRESSÃO VARIÁVEL, POTÊNCIA 110 HP, PESO SEM/COM LASTRO 10,8/27 T, LARGURA DE ROLAGEM 2,30 M - JUROS. AF_06/2017	CHOR - CUSTOS HORÁRIOS DE MÁQUINAS E EQUIPAMENTOS	H	1,0000000	6,43	6,43		
Composição Auxiliar	96460 SINAPI	ROLO COMPACTADOR DE PNEUS, ESTÁTICO, PRESSÃO VARIÁVEL, POTÊNCIA 110 HP, PESO SEM/COM LASTRO 10,8/27 T, LARGURA DE ROLAGEM 2,30 M - DEPRECIÇÃO. AF_06/2017	CHOR - CUSTOS HORÁRIOS DE MÁQUINAS E EQUIPAMENTOS	H	1,0000000	46,33	46,33		
				MO sem LS =>	15,14	LS =>	17,24	MO com LS =>	32,38
				Valor do BDI =>	17,90			Valor com BDI =>	107,21

	Código Banco	Descrição	Tipo	Und	Quant.	Valor Unit	Total		
Composição	96463 SINAPI	ROLO COMPACTADOR DE PNEUS, ESTÁTICO, PRESSÃO VARIÁVEL, POTÊNCIA 110 HP, PESO SEM/COM LASTRO 10,8/27 T, LARGURA DE ROLAGEM 2,30 M - CHP DIURNO. AF_06/2017	CHOR - CUSTOS HORÁRIOS DE MÁQUINAS E EQUIPAMENTOS	CHP	1,0000000	208,32	208,32		
Composição Auxiliar	88303 SINAPI	OPERADOR DE ROLO COMPACTADOR COM ENCARGOS COMPLEMENTARES	SEDI - SERVIÇOS DIVERSOS	H	1,0000000	36,55	36,55		
Composição Auxiliar	96457 SINAPI	ROLO COMPACTADOR DE PNEUS, ESTÁTICO, PRESSÃO VARIÁVEL, POTÊNCIA 110 HP, PESO SEM/COM LASTRO 10,8/27 T, LARGURA DE ROLAGEM 2,30 M - MATERIAIS NA OPERAÇÃO. AF_06/2017	CHOR - CUSTOS HORÁRIOS DE MÁQUINAS E EQUIPAMENTOS	H	1,0000000	61,03	61,03		
Composição Auxiliar	96458 SINAPI	ROLO COMPACTADOR DE PNEUS, ESTÁTICO, PRESSÃO VARIÁVEL, POTÊNCIA 110 HP, PESO SEM/COM LASTRO 10,8/27 T, LARGURA DE ROLAGEM 2,30 M - MANUTENÇÃO. AF_06/2017	CHOR - CUSTOS HORÁRIOS DE MÁQUINAS E EQUIPAMENTOS	H	1,0000000	57,98	57,98		
Composição Auxiliar	96459 SINAPI	ROLO COMPACTADOR DE PNEUS, ESTÁTICO, PRESSÃO VARIÁVEL, POTÊNCIA 110 HP, PESO SEM/COM LASTRO 10,8/27 T, LARGURA DE ROLAGEM 2,30 M - JUROS. AF_06/2017	CHOR - CUSTOS HORÁRIOS DE MÁQUINAS E EQUIPAMENTOS	H	1,0000000	6,43	6,43		
Composição Auxiliar	96460 SINAPI	ROLO COMPACTADOR DE PNEUS, ESTÁTICO, PRESSÃO VARIÁVEL, POTÊNCIA 110 HP, PESO SEM/COM LASTRO 10,8/27 T, LARGURA DE ROLAGEM 2,30 M - DEPRECIÇÃO. AF_06/2017	CHOR - CUSTOS HORÁRIOS DE MÁQUINAS E EQUIPAMENTOS	H	1,0000000	46,33	46,33		
				MO sem LS =>	15,14	LS =>	17,24	MO com LS =>	32,38
				Valor do BDI =>	41,76			Valor com BDI =>	250,08

	Código Banco	Descrição	Tipo	Und	Quant.	Valor Unit	Total		
Composição	96460 SINAPI	ROLO COMPACTADOR DE PNEUS, ESTÁTICO, PRESSÃO VARIÁVEL, POTÊNCIA 110 HP, PESO SEM/COM LASTRO 10,8/27 T, LARGURA DE ROLAGEM 2,30 M - DEPRECIÇÃO. AF_06/2017	CHOR - CUSTOS HORÁRIOS DE MÁQUINAS E EQUIPAMENTOS	H	1,0000000	46,33	46,33		
Insumo	00014511 SINAPI	ROLO COMPACTADOR DE PNEUS, ESTÁTICO, PRESSÃO VARIÁVEL, POTÊNCIA 110 HP, PESO SEM/COM LASTRO 10,8/27 T, LARGURA DE ROLAGEM 2,30 M	Equipamento	UN	0,0000533	869.311,83	46,33		
				MO sem LS =>	0,00	LS =>	0,00	MO com LS =>	0,00
				Valor do BDI =>	9,28			Valor com BDI =>	55,61

	Código Banco	Descrição	Tipo	Und	Quant.	Valor Unit	Total		
Composição	96459 SINAPI	ROLO COMPACTADOR DE PNEUS, ESTÁTICO, PRESSÃO VARIÁVEL, POTÊNCIA 110 HP, PESO SEM/COM LASTRO 10,8/27 T, LARGURA DE ROLAGEM 2,30 M - JUROS. AF_06/2017	CHOR - CUSTOS HORÁRIOS DE MÁQUINAS E EQUIPAMENTOS	H	1,0000000	6,43	6,43		
Insumo	00014511 SINAPI	ROLO COMPACTADOR DE PNEUS, ESTÁTICO, PRESSÃO VARIÁVEL, POTÊNCIA 110 HP, PESO SEM/COM LASTRO 10,8/27 T, LARGURA DE ROLAGEM 2,30 M	Equipamento	UN	0,0000074	869.311,83	6,43		
				MO sem LS =>	0,00	LS =>	0,00	MO com LS =>	0,00
				Valor do BDI =>	1,28			Valor com BDI =>	7,71

	Código Banco	Descrição	Tipo	Und	Quant.	Valor Unit	Total		
Composição	96458 SINAPI	ROLO COMPACTADOR DE PNEUS, ESTÁTICO, PRESSÃO VARIÁVEL, POTÊNCIA 110 HP, PESO SEM/COM LASTRO 10,8/27 T, LARGURA DE ROLAGEM 2,30 M - MANUTENÇÃO. AF_06/2017	CHOR - CUSTOS HORÁRIOS DE MÁQUINAS E EQUIPAMENTOS	H	1,0000000	57,98	57,98		
Insumo	00014511 SINAPI	ROLO COMPACTADOR DE PNEUS, ESTÁTICO, PRESSÃO VARIÁVEL, POTÊNCIA 110 HP, PESO SEM/COM LASTRO 10,8/27 T, LARGURA DE ROLAGEM 2,30 M	Equipamento	UN	0,0000667	869.311,83	57,98		
				MO sem LS =>	0,00	LS =>	0,00	MO com LS =>	0,00
				Valor do BDI =>	11,62			Valor com BDI =>	69,60

	Código Banco	Descrição	Tipo	Und	Quant.	Valor Unit	Total		
Composição	96457 SINAPI	ROLO COMPACTADOR DE PNEUS, ESTÁTICO, PRESSÃO VARIÁVEL, POTÊNCIA 110 HP, PESO SEM/COM LASTRO 10,8/27 T, LARGURA DE ROLAGEM 2,30 M - MATERIAIS NA OPERAÇÃO. AF_06/2017	CHOR - CUSTOS HORÁRIOS DE MÁQUINAS E EQUIPAMENTOS	H	1,0000000	61,03	61,03		
Insumo	00004221 SINAPI	OLEO DIESEL COMBUSTÍVEL COMUM	Material	L	10,6700000	5,72	61,03		
				MO sem LS =>	0,00	LS =>	0,00	MO com LS =>	0,00
				Valor do BDI =>	12,23			Valor com BDI =>	73,26

	Código Banco	Descrição	Tipo	Und	Quant.	Valor Unit	Total
Composição	5685 SINAPI	ROLO COMPACTADOR VIBRATÓRIO DE UM CILINDRO AÇO LISO, POTÊNCIA 80 HP, PESO OPERACIONAL MÁXIMO 8,1 T, IMPACTO DINÂMICO 16,15 / 9,5 T, LARGURA DE TRABALHO 1,68 M - CHI DIURNO. AF_06/2014	CHOR - CUSTOS HORÁRIOS DE MÁQUINAS E EQUIPAMENTOS	CHI	1,0000000	68,34	68,34
Composição Auxiliar	88303 SINAPI	OPERADOR DE ROLO COMPACTADOR COM ENCARGOS COMPLEMENTARES	SEDI - SERVIÇOS DIVERSOS	H	1,0000000	36,55	36,55
Composição Auxiliar	89210 SINAPI	ROLO COMPACTADOR VIBRATÓRIO DE UM CILINDRO AÇO LISO, POTÊNCIA 80 HP, PESO OPERACIONAL MÁXIMO 8,1 T, IMPACTO DINÂMICO 16,15 / 9,5 T, LARGURA DE TRABALHO 1,68 M - DEPRECIÇÃO. AF_06/2014	CHOR - CUSTOS HORÁRIOS DE MÁQUINAS E EQUIPAMENTOS	H	1,0000000	27,92	27,92

HPS - Construtora LTDA
Sandro Hermenegildo da Silva
Sócio Administrador
CPF 881.670.544-20

Miguel F. da Silva Neto
Eng. Civil
CREA-PE Nº 180625418-2



HPS CONSTRUTORA EIRELI
RUA: PRIMEIRO DE MAIO, N 177, CENTRO
SÃO LOURENÇO DA MATA - PE.
CEP: 54.734-680
CNPJ: 20.520.477/0001-05

EMAIL: HPSCONSTRUTORA01@GMAIL.COM
TELEFONE: (81) 9 9528-1636

Handwritten signatures and initials, including a large '31' and 'n'.

Composição	Código	Banco	Descrição	Tipo	Und	Quant.	Valor Unit	Total		
Composição Auxiliar	89211	SINAPI	ROLO COMPACTADOR VIBRATÓRIO DE UM CILINDRO AÇO LISO, POTÊNCIA 80 HP, PESO OPERACIONAL MÁXIMO 8,1 T, IMPACTO DINÂMICO 16,15 / 9,5 T, LARGURA DE TRABALHO 1,68 M - JUROS. AF_06/2014	CHOR - CUSTOS HORÁRIOS DE MÁQUINAS E EQUIPAMENTOS	H	1,0000000	3,87	3,87		
				MO sem LS =>		15,14	LS =>	17,24	MO com LS =>	32,38
				Valor do BDI =>		13,70			Valor com BDI =>	82,04
Composição	5684	SINAPI	ROLO COMPACTADOR VIBRATÓRIO DE UM CILINDRO AÇO LISO, POTÊNCIA 80 HP, PESO OPERACIONAL MÁXIMO 8,1 T, IMPACTO DINÂMICO 16,15 / 9,5 T, LARGURA DE TRABALHO 1,68 M - CHP DIURNO. AF_06/2014	CHOR - CUSTOS HORÁRIOS DE MÁQUINAS E EQUIPAMENTOS	CHP	1,0000000	157,91	157,91		
Composição Auxiliar	53788	SINAPI	ROLO COMPACTADOR VIBRATÓRIO DE UM CILINDRO AÇO LISO, POTÊNCIA 80 HP, PESO OPERACIONAL MÁXIMO 8,1 T, IMPACTO DINÂMICO 16,15 / 9,5 T, LARGURA DE TRABALHO 1,68 M - MATERIAIS NA OPERAÇÃO. AF_06/2014	CHOR - CUSTOS HORÁRIOS DE MÁQUINAS E EQUIPAMENTOS	H	1,0000000	54,62	54,62		
Composição Auxiliar	5674	SINAPI	ROLO COMPACTADOR VIBRATÓRIO DE UM CILINDRO AÇO LISO, POTÊNCIA 80 HP, PESO OPERACIONAL MÁXIMO 8,1 T, IMPACTO DINÂMICO 16,15 / 9,5 T, LARGURA DE TRABALHO 1,68 M - MANUTENÇÃO. AF_06/2014	CHOR - CUSTOS HORÁRIOS DE MÁQUINAS E EQUIPAMENTOS	H	1,0000000	34,95	34,95		
Composição Auxiliar	88303	SINAPI	OPERADOR DE ROLO COMPACTADOR COM ENCARGOS COMPLEMENTARES	SEDI - SERVIÇOS DIVERSOS	H	1,0000000	36,55	36,55		
Composição Auxiliar	89210	SINAPI	ROLO COMPACTADOR VIBRATÓRIO DE UM CILINDRO AÇO LISO, POTÊNCIA 80 HP, PESO OPERACIONAL MÁXIMO 8,1 T, IMPACTO DINÂMICO 16,15 / 9,5 T, LARGURA DE TRABALHO 1,68 M - DEPRECIÇÃO. AF_06/2014	CHOR - CUSTOS HORÁRIOS DE MÁQUINAS E EQUIPAMENTOS	H	1,0000000	27,92	27,92		
Composição Auxiliar	89211	SINAPI	ROLO COMPACTADOR VIBRATÓRIO DE UM CILINDRO AÇO LISO, POTÊNCIA 80 HP, PESO OPERACIONAL MÁXIMO 8,1 T, IMPACTO DINÂMICO 16,15 / 9,5 T, LARGURA DE TRABALHO 1,68 M - JUROS. AF_06/2014	CHOR - CUSTOS HORÁRIOS DE MÁQUINAS E EQUIPAMENTOS	H	1,0000000	3,87	3,87		
				MO sem LS =>		15,14	LS =>	17,24	MO com LS =>	32,38
				Valor do BDI =>		31,66			Valor com BDI =>	189,57
Composição	89210	SINAPI	ROLO COMPACTADOR VIBRATÓRIO DE UM CILINDRO AÇO LISO, POTÊNCIA 80 HP, PESO OPERACIONAL MÁXIMO 8,1 T, IMPACTO DINÂMICO 16,15 / 9,5 T, LARGURA DE TRABALHO 1,68 M - DEPRECIÇÃO. AF_06/2014	CHOR - CUSTOS HORÁRIOS DE MÁQUINAS E EQUIPAMENTOS	H	1,0000000	27,92	27,92		
Insumo	00010646	SINAPI	ROLO COMPACTADOR VIBRATORIO DE UM CILINDRO, ACO LISO, POTENCIA 80 HP, PESO OPERACIONAL MAXIMO 8,1 T, IMPACTO DINAMICO 16,15/9,5 T, LARGURA TRABALHO 1,68 M	Equipamento	UN	0,0000533	524.000,54	27,92		
				MO sem LS =>		0,00	LS =>	0,00	MO com LS =>	0,00
				Valor do BDI =>		5,59			Valor com BDI =>	33,51
Composição	89211	SINAPI	ROLO COMPACTADOR VIBRATÓRIO DE UM CILINDRO AÇO LISO, POTÊNCIA 80 HP, PESO OPERACIONAL MÁXIMO 8,1 T, IMPACTO DINÂMICO 16,15 / 9,5 T, LARGURA DE TRABALHO 1,68 M - JUROS. AF_06/2014	CHOR - CUSTOS HORÁRIOS DE MÁQUINAS E EQUIPAMENTOS	H	1,0000000	3,87	3,87		
Insumo	00010646	SINAPI	ROLO COMPACTADOR VIBRATORIO DE UM CILINDRO, ACO LISO, POTENCIA 80 HP, PESO OPERACIONAL MAXIMO 8,1 T, IMPACTO DINAMICO 16,15/9,5 T, LARGURA TRABALHO 1,68 M	Equipamento	UN	0,0000074	524.000,54	3,87		
				MO sem LS =>		0,00	LS =>	0,00	MO com LS =>	0,00
				Valor do BDI =>		0,77			Valor com BDI =>	4,64
Composição	5674	SINAPI	ROLO COMPACTADOR VIBRATÓRIO DE UM CILINDRO AÇO LISO, POTÊNCIA 80 HP, PESO OPERACIONAL MÁXIMO 8,1 T, IMPACTO DINÂMICO 16,15 / 9,5 T, LARGURA DE TRABALHO 1,68 M - MANUTENÇÃO. AF_06/2014	CHOR - CUSTOS HORÁRIOS DE MÁQUINAS E EQUIPAMENTOS	H	1,0000000	34,95	34,95		
Insumo	00010646	SINAPI	ROLO COMPACTADOR VIBRATORIO DE UM CILINDRO, ACO LISO, POTENCIA 80 HP, PESO OPERACIONAL MAXIMO 8,1 T, IMPACTO DINAMICO 16,15/9,5 T, LARGURA TRABALHO 1,68 M	Equipamento	UN	0,0000667	524.000,54	34,95		
				MO sem LS =>		0,00	LS =>	0,00	MO com LS =>	0,00
				Valor do BDI =>		7,00			Valor com BDI =>	41,95
Composição	53788	SINAPI	ROLO COMPACTADOR VIBRATÓRIO DE UM CILINDRO AÇO LISO, POTÊNCIA 80 HP, PESO OPERACIONAL MÁXIMO 8,1 T, IMPACTO DINÂMICO 16,15 / 9,5 T, LARGURA DE TRABALHO 1,68 M - MATERIAIS NA OPERAÇÃO. AF_06/2014	CHOR - CUSTOS HORÁRIOS DE MÁQUINAS E EQUIPAMENTOS	H	1,0000000	54,62	54,62		
Insumo	00004221	SINAPI	OLEO DIESEL COMBUSTIVEL COMUM	Material	L	9,5500000	5,72	54,62		
				MO sem LS =>		0,00	LS =>	0,00	MO com LS =>	0,00
				Valor do BDI =>		10,95			Valor com BDI =>	65,57
Composição	93244	SINAPI	ROLO COMPACTADOR VIBRATÓRIO PÉ DE CARNEIRO PARA SOLOS, POTÊNCIA 80 HP, PESO OPERACIONAL SEM/COM LASTRO 7,4 / 8,8 T, LARGURA DE TRABALHO 1,68 M - CHI DIURNO. AF_02/2016	CHOR - CUSTOS HORÁRIOS DE MÁQUINAS E EQUIPAMENTOS	CHI	1,0000000	69,61	69,61		
Composição Auxiliar	73309	SINAPI	ROLO COMPACTADOR VIBRATÓRIO PÉ DE CARNEIRO PARA SOLOS, POTÊNCIA 80 HP, PESO OPERACIONAL SEM/COM LASTRO 7,4 / 8,8 T, LARGURA DE TRABALHO 1,68 M - DEPRECIÇÃO. AF_02/2016	CHOR - CUSTOS HORÁRIOS DE MÁQUINAS E EQUIPAMENTOS	H	1,0000000	29,03	29,03		

HPS - Construtora LTDA
Sandro Hermenegildo da Silva
Sócio Administrador
CPF 881.670.544-20

Miguel F. da Silva Neto
Eng. Civil
CREA-PE Nº 180625418-2



HPS CONSTRUTORA EIRELI
RUA: PRIMEIRO DE MAIO, N 177, CENTRO,
SÃO LOURENÇO DA MATA - PE.
CEP: 54.734-880
CNPJ: 20.520.477/0001-05

EMAIL: HPSCONSTRUTORA01@GMAIL.COM
TELEFONE: (81) 9 9528-1636

Handwritten signatures and initials

Composição Auxiliar	73313	SINAPI	ROLO COMPACTADOR VIBRATÓRIO PÉ DE CARNEIRO PARA SOLOS, POTÊNCIA 80 HP, PESO OPERACIONAL SEM/COM LASTRO 7,4 / 8,8 T, LARGURA DE TRABALHO 1,68 M - JURCS. AF_02/2016	CHOR - CUSTOS HORÁRIOS DE MÁQUINAS E EQUIPAMENTOS	H	1,0000000	4,03	4,03			
Composição Auxiliar	88303	SINAPI	OPERADOR DE ROLO COMPACTADOR COM ENCARGOS COMPLEMENTARES	SEDI - SERVIÇOS DIVERSOS	H	1,0000000	36,55	36,55			
						MO sem LS =>	15,14	LS =>	17,24	MO com LS =>	32,38
						Valor do BDI =>	13,95			Valor com BDI =>	83,56
Código	Banco	Descrição	Tipo	Und	Quant.	Valor Unit	Total				
Composição	73436	SINAPI	ROLO COMPACTADOR VIBRATÓRIO PÉ DE CARNEIRO PARA SOLOS, POTÊNCIA 80 HP, PESO OPERACIONAL SEM/COM LASTRO 7,4 / 8,8 T, LARGURA DE TRABALHO 1,68 M - CHP DIURNO. AF_02/2016	CHOR - CUSTOS HORÁRIOS DE MÁQUINAS E EQUIPAMENTOS	CHP	1,0000000	233,66	233,66			
Composição Auxiliar	5089	SINAPI	ROLO COMPACTADOR VIBRATÓRIO PÉ DE CARNEIRO PARA SOLOS, POTÊNCIA 80 HP, PESO OPERACIONAL SEM/COM LASTRO 7,4 / 8,8 T, LARGURA DE TRABALHO 1,68 M - MANUTENÇÃO. AF_02/2016	CHOR - CUSTOS HORÁRIOS DE MÁQUINAS E EQUIPAMENTOS	H	1,0000000	36,33	36,33			
Composição Auxiliar	73309	SINAPI	ROLO COMPACTADOR VIBRATÓRIO PÉ DE CARNEIRO PARA SOLOS, POTÊNCIA 80 HP, PESO OPERACIONAL SEM/COM LASTRO 7,4 / 8,8 T, LARGURA DE TRABALHO 1,68 M - DEPRECIÇÃO. AF_02/2016	CHOR - CUSTOS HORÁRIOS DE MÁQUINAS E EQUIPAMENTOS	H	1,0000000	29,03	29,03			
Composição Auxiliar	73313	SINAPI	ROLO COMPACTADOR VIBRATÓRIO PÉ DE CARNEIRO PARA SOLOS, POTÊNCIA 80 HP, PESO OPERACIONAL SEM/COM LASTRO 7,4 / 8,8 T, LARGURA DE TRABALHO 1,68 M - JURCS. AF_02/2016	CHOR - CUSTOS HORÁRIOS DE MÁQUINAS E EQUIPAMENTOS	H	1,0000000	4,03	4,03			
Composição Auxiliar	73315	SINAPI	ROLO COMPACTADOR VIBRATÓRIO PÉ DE CARNEIRO PARA SOLOS, POTÊNCIA 80 HP, PESO OPERACIONAL SEM/COM LASTRO 7,4 / 8,8 T, LARGURA DE TRABALHO 1,68 M - MATERIAIS NA OPERAÇÃO. AF_02/2016	CHOR - CUSTOS HORÁRIOS DE MÁQUINAS E EQUIPAMENTOS	H	1,0000000	54,62	54,62			
Composição Auxiliar	88303	SINAPI	OPERADOR DE ROLO COMPACTADOR COM ENCARGOS COMPLEMENTARES	SEDI - SERVIÇOS DIVERSOS	H	3,0000000	36,55	109,65			
						MO sem LS =>	45,43	LS =>	51,71	MO com LS =>	97,14
						Valor do BDI =>	46,84			Valor com BDI =>	280,50
Código	Banco	Descrição	Tipo	Und	Quant.	Valor Unit	Total				
Composição	73309	SINAPI	ROLO COMPACTADOR VIBRATÓRIO PÉ DE CARNEIRO PARA SOLOS, POTÊNCIA 80 HP, PESO OPERACIONAL SEM/COM LASTRO 7,4 / 8,8 T, LARGURA DE TRABALHO 1,68 M - DEPRECIÇÃO. AF_02/2016	CHOR - CUSTOS HORÁRIOS DE MÁQUINAS E EQUIPAMENTOS	H	1,0000000	29,03	29,03			
Insumo	00014513	SINAPI	ROLO COMPACTADOR PE DE CARNEIRO VIBRATORIO, POTENCIA 80 HP, PESO OPERACIONAL SEM/COM LASTRO 7,4/8,8 T, LARGURA DE TRABALHO 1,68 M	Equipamento	UN	0,0000533	544.801,63	29,03			
						MO sem LS =>	0,00	LS =>	0,00	MO com LS =>	0,00
						Valor do BDI =>	5,82			Valor com BDI =>	34,85
Código	Banco	Descrição	Tipo	Und	Quant.	Valor Unit	Total				
Composição	73313	SINAPI	ROLO COMPACTADOR VIBRATÓRIO PÉ DE CARNEIRO PARA SOLOS, POTÊNCIA 80 HP, PESO OPERACIONAL SEM/COM LASTRO 7,4 / 8,8 T, LARGURA DE TRABALHO 1,68 M - JURCS. AF_02/2016	CHOR - CUSTOS HORÁRIOS DE MÁQUINAS E EQUIPAMENTOS	H	1,0000000	4,03	4,03			
Insumo	00014513	SINAPI	ROLO COMPACTADOR PE DE CARNEIRO VIBRATORIO, POTENCIA 80 HP, PESO OPERACIONAL SEM/COM LASTRO 7,4/8,8 T, LARGURA DE TRABALHO 1,68 M	Equipamento	UN	0,0000074	544.801,63	4,03			
						MO sem LS =>	0,00	LS =>	0,00	MO com LS =>	0,00
						Valor do BDI =>	0,80			Valor com BDI =>	4,83
Código	Banco	Descrição	Tipo	Und	Quant.	Valor Unit	Total				
Composição	5089	SINAPI	ROLO COMPACTADOR VIBRATÓRIO PÉ DE CARNEIRO PARA SOLOS, POTÊNCIA 80 HP, PESO OPERACIONAL SEM/COM LASTRO 7,4 / 8,8 T, LARGURA DE TRABALHO 1,68 M - MANUTENÇÃO. AF_02/2016	CHOR - CUSTOS HORÁRIOS DE MÁQUINAS E EQUIPAMENTOS	H	1,0000000	36,33	36,33			
Insumo	00014513	SINAPI	ROLO COMPACTADOR PE DE CARNEIRO VIBRATORIO, POTENCIA 80 HP, PESO OPERACIONAL SEM/COM LASTRO 7,4/8,8 T, LARGURA DE TRABALHO 1,68 M	Equipamento	UN	0,0000667	544.801,63	36,33			
						MO sem LS =>	0,00	LS =>	0,00	MO com LS =>	0,00
						Valor do BDI =>	7,28			Valor com BDI =>	43,61
Código	Banco	Descrição	Tipo	Und	Quant.	Valor Unit	Total				
Composição	73315	SINAPI	ROLO COMPACTADOR VIBRATÓRIO PÉ DE CARNEIRO PARA SOLOS, POTÊNCIA 80 HP, PESO OPERACIONAL SEM/COM LASTRO 7,4 / 8,8 T, LARGURA DE TRABALHO 1,68 M - MATERIAIS NA OPERAÇÃO. AF_02/2016	CHOR - CUSTOS HORÁRIOS DE MÁQUINAS E EQUIPAMENTOS	H	1,0000000	54,62	54,62			
Insumo	00004221	SINAPI	OLEO DIESEL COMBUSTIVEL COMUM	Material	L	9,5500000	5,72	54,62			
						MO sem LS =>	0,00	LS =>	0,00	MO com LS =>	0,00
						Valor do BDI =>	10,95			Valor com BDI =>	65,57
Código	Banco	Descrição	Tipo	Und	Quant.	Valor Unit	Total				
Composição	88316	SINAPI	SERVENTE COM ENCARGOS COMPLEMENTARES	SEDI - SERVIÇOS DIVERSOS	H	1,0000000	19,59	19,59			
Composição Auxiliar	95378	SINAPI	CURSO DE CAPACITAÇÃO PARA SERVENTE (ENCARGOS COMPLEMENTARES) - HORISTA	SEDI - SERVIÇOS DIVERSOS	H	1,0000000	0,31	0,31			
Insumo	00006111	SINAPI	SERVENTE DE OBRAS	Mão de Obra	H	1,0000000	14,24	14,24			
Insumo	00037370	SINAPI	ALIMENTACAO - HORISTA (COLETADO CAIXA - ENCARGOS COMPLEMENTARES)	Outros	H	1,0000000	1,96	1,96			
Insumo	00037371	SINAPI	TRANSPORTE - HORISTA (COLETADO CAIXA - ENCARGOS COMPLEMENTARES)	Serviços	H	1,0000000	0,51	0,51			
Insumo	00037372	SINAPI	EXAMES - HORISTA (COLETADO CAIXA - ENCARGOS COMPLEMENTARES)	Outros	H	1,0000000	0,98	0,98			

HPS - Construtora LTDA
Sandro Hermenegildo da Silva
Sócio Administrador
CPF 881.670.544-20

Miguel F. da Silva Neto
Eng. Civil
CREA-PE Nº 180625418-2



HPS CONSTRUTORA EIRELI
RUA: PRIMEIRO DE MAIO, N 177, CENTRO,
SÃO LOURENÇO DA MATA - PE.
CEP: 54.734-880
CNPJ: 20.520.477/0001-05

EMAIL: HPSCONSTRUTORA01@GMAIL.COM
TELEFONE: (81) 9 9528-1636

33
M

Insumo	00037373 SINAPI	SEGURO - HORISTA (COLETADO CAIXA - ENCARGOS COMPLEMENTARES)	Taxas	H	1,000000	0,01	0,01		
Insumo	00043467 SINAPI	FERRAMENTAS - FAMILIA SERVENTE - HORISTA (ENCARGOS COMPLEMENTARES - COLETADO CAIXA)	Equipamento	H	1,000000	0,51	0,51		
Insumo	00043491 SINAPI	EPI - FAMILIA SERVENTE - HORISTA (ENCARGOS COMPLEMENTARES - COLETADO CAIXA)	Equipamento	H	1,000000	1,07	1,07		
				MO sem LS =>	6,80	LS =>	7,75	MO com LS =>	14,55
				Valor do BDI =>	3,92			Valor com BDI =>	23,51

	Código Banco	Descrição	Tipo	Und	Quant.	Valor Unit	Total	
Composição	5914449 SICRO3	Transporte com caminhão carroceria de 15 t - rodovia em leito natural		tkm	1,000000	1,00	1,00	
A	Código Banco	Equipamentos	Quantidade	Utilização		Custo Operacional		Custo Horário
				Operativa	Improdutiva	Operativa	Improdutiva	

Insumo	E9592 SICRO3	Caminhão carroceria com capacidade de 15 t - 188 kW	1,000000	1,00	0,00	245,8075	65,2984	245,8075	
								Custo Horário de Equipamentos =>	245,8075
								Custo Horário de Execução =>	245,8075
								Fator de Influencia da Chuva - FIC =>	0,0163
								Custo do FIC =>	0,0161
								Produção de Equipe =>	248,5900
								Custo Unitário de Execução =>	0,9888
				MO sem LS =>	0,00	LS =>	0,00	MO com LS =>	0,00
				Valor do BDI =>	0,20			Valor com BDI =>	1,20

	Código Banco	Descrição	Tipo	Und	Quant.	Valor Unit	Total	
Composição	5914464 SICRO3	Transporte com caminhão carroceria de 15 t - rodovia em revestimento primário		tkm	1,000000	0,80	0,80	
A	Código Banco	Equipamentos	Quantidade	Utilização		Custo Operacional		Custo Horário
				Operativa	Improdutiva	Operativa	Improdutiva	

Insumo	E9592 SICRO3	Caminhão carroceria com capacidade de 15 t - 188 kW	1,000000	1,00	0,00	245,8075	65,2984	245,8075	
								Custo Horário de Equipamentos =>	245,8075
								Custo Horário de Execução =>	245,8075
								Fator de Influencia da Chuva - FIC =>	0,0163
								Custo do FIC =>	0,0129
								Produção de Equipe =>	310,7300
								Custo Unitário de Execução =>	0,7911
				MO sem LS =>	0,00	LS =>	0,00	MO com LS =>	0,00
				Valor do BDI =>	0,16			Valor com BDI =>	0,96

	Código Banco	Descrição	Tipo	Und	Quant.	Valor Unit	Total	
Composição	5914479 SICRO3	Transporte com caminhão carroceria de 15 t - rodovia pavimentada		tkm	1,000000	0,66	0,66	
A	Código Banco	Equipamentos	Quantidade	Utilização		Custo Operacional		Custo Horário
				Operativa	Improdutiva	Operativa	Improdutiva	

Insumo	E9592 SICRO3	Caminhão carroceria com capacidade de 15 t - 188 kW	1,000000	1,00	0,00	245,8075	65,2984	245,8075	
								Custo Horário de Equipamentos =>	245,8075
								Custo Horário de Execução =>	245,8075
								Fator de Influencia da Chuva - FIC =>	0,0000
								Custo do FIC =>	0,0000
								Produção de Equipe =>	372,8800
								Custo Unitário de Execução =>	0,6592
				MO sem LS =>	0,00	LS =>	0,00	MO com LS =>	0,00
				Valor do BDI =>	0,13			Valor com BDI =>	0,79

	Código Banco	Descrição	Tipo	Und	Quant.	Valor Unit	Total		
Composição	95122 SINAPI	USINA MISTURADORA DE SOLOS, CAPACIDADE DE 200 A 500 TON/H, POTENCIA 75KW - CHI DIURNO. AF_07/2016	CHOR - CUSTOS HORÁRIOS DE MÁQUINAS E EQUIPAMENTOS	CHI	1,000000	166,61	166,61		
Composição Auxiliar	88304 SINAPI	OPERADOR DE USINA DE ASFALTO, DE SOLOS OU DE CONCRETO COM ENCARGOS COMPLEMENTARES	SEDI - SERVIÇOS DIVERSOS	H	1,000000	30,93	30,93		
Composição Auxiliar	88316 SINAPI	SERVENTE COM ENCARGOS COMPLEMENTARES	SEDI - SERVIÇOS DIVERSOS	H	4,000000	19,59	78,36		
Composição Auxiliar	95118 SINAPI	USINA MISTURADORA DE SOLOS, CAPACIDADE DE 200 A 500 TON/H, POTENCIA 75KW - DEPRECIÇÃO. AF_07/2016	CHOR - CUSTOS HORÁRIOS DE MÁQUINAS E EQUIPAMENTOS	H	1,000000	49,52	49,52		
Composição Auxiliar	95119 SINAPI	USINA MISTURADORA DE SOLOS, CAPACIDADE DE 200 A 500 TON/H, POTENCIA 75KW - JUROS. AF_07/2016	CHOR - CUSTOS HORÁRIOS DE MÁQUINAS E EQUIPAMENTOS	H	1,000000	7,80	7,80		
				MO sem LS =>	39,73	LS =>	45,23	MO com LS =>	84,96
				Valor do BDI =>	33,40			Valor com BDI =>	200,01

	Código Banco	Descrição	Tipo	Und	Quant.	Valor Unit	Total
Composição	95121 SINAPI	USINA MISTURADORA DE SOLOS, CAPACIDADE DE 200 A 500 TON/H, POTENCIA 75KW - CHP DIURNO. AF_07/2016	CHOR - CUSTOS HORÁRIOS DE MÁQUINAS E EQUIPAMENTOS	CHP	1,000000	268,60	268,60
Composição Auxiliar	5707 SINAPI	USINA MISTURADORA DE SOLOS, CAPACIDADE DE 200 A 500 TON/H, POTENCIA 75KW - MANUTENÇÃO. AF_07/2016	CHOR - CUSTOS HORÁRIOS DE MÁQUINAS E EQUIPAMENTOS	H	1,000000	54,18	54,18
Composição Auxiliar	88304 SINAPI	OPERADOR DE USINA DE ASFALTO, DE SOLOS OU DE CONCRETO COM ENCARGOS COMPLEMENTARES	SEDI - SERVIÇOS DIVERSOS	H	1,000000	30,93	30,93
Composição Auxiliar	88316 SINAPI	SERVENTE COM ENCARGOS COMPLEMENTARES	SEDI - SERVIÇOS DIVERSOS	H	4,000000	19,59	78,36



Composição Auxiliar	95118	SINAPI	USINA MISTURADORA DE SOLOS, CAPACIDADE DE 200 A 500 TON/H, POTENCIA 75KW - DEPRECIACÃO. AF_07/2016	CHOR - CUSTOS HORÁRIOS DE MÁQUINAS E EQUIPAMENTOS	H	1,0000000	49,52	49,52			
Composição Auxiliar	95119	SINAPI	USINA MISTURADORA DE SOLOS, CAPACIDADE DE 200 A 500 TON/H, POTENCIA 75KW - JUROS. AF_07/2016	CHOR - CUSTOS HORÁRIOS DE MÁQUINAS E EQUIPAMENTOS	H	1,0000000	7,80	7,80			
Composição Auxiliar	95120	SINAPI	USINA MISTURADORA DE SOLOS, CAPACIDADE DE 200 A 500 TON/H, POTENCIA 75KW - MATERIAIS NA OPERAÇÃO. AF_07/2016	CHOR - CUSTOS HORÁRIOS DE MÁQUINAS E EQUIPAMENTOS	H	1,0000000	47,81	47,81			
						MO sem LS =>	39,73	LS =>	45,23	MO com LS =>	84,96
						Valor do BDI =>	53,85			Valor com BDI =>	322,45
Composição	95118	SINAPI	USINA MISTURADORA DE SOLOS, CAPACIDADE DE 200 A 500 TON/H, POTENCIA 75KW - DEPRECIACÃO. AF_07/2016	CHOR - CUSTOS HORÁRIOS DE MÁQUINAS E EQUIPAMENTOS	H	1,0000000	49,52	49,52			
Insumo	00009921	SINAPI	USINA MISTURADORA DE SOLOS, DOSADORES TRIPLOS, CALHA VIBRATORIA CAPACIDADE DE 200 A 500 T/H, POTENCIA DE 75 KW	Material	UN	0,0000457	1.083.759,09	49,52			
						MO sem LS =>	0,00	LS =>	0,00	MO com LS =>	0,00
						Valor do BDI =>	9,92			Valor com BDI =>	59,44
Composição	95119	SINAPI	USINA MISTURADORA DE SOLOS, CAPACIDADE DE 200 A 500 TON/H, POTENCIA 75KW - JUROS. AF_07/2016	CHOR - CUSTOS HORÁRIOS DE MÁQUINAS E EQUIPAMENTOS	H	1,0000000	7,80	7,80			
Insumo	00009921	SINAPI	USINA MISTURADORA DE SOLOS, DOSADORES TRIPLOS, CALHA VIBRATORIA CAPACIDADE DE 200 A 500 T/H, POTENCIA DE 75 KW	Material	UN	0,0000072	1.083.759,09	7,80			
						MO sem LS =>	0,00	LS =>	0,00	MO com LS =>	0,00
						Valor do BDI =>	1,56			Valor com BDI =>	9,36
Composição	5707	SINAPI	USINA MISTURADORA DE SOLOS, CAPACIDADE DE 200 A 500 TON/H, POTENCIA 75KW - MANUTENÇÃO. AF_07/2016	CHOR - CUSTOS HORÁRIOS DE MÁQUINAS E EQUIPAMENTOS	H	1,0000000	54,18	54,18			
Insumo	00009921	SINAPI	USINA MISTURADORA DE SOLOS, DOSADORES TRIPLOS, CALHA VIBRATORIA CAPACIDADE DE 200 A 500 T/H, POTENCIA DE 75 KW	Material	UN	0,0000500	1.083.759,09	54,18			
						MO sem LS =>	0,00	LS =>	0,00	MO com LS =>	0,00
						Valor do BDI =>	10,86			Valor com BDI =>	65,04
Composição	95120	SINAPI	USINA MISTURADORA DE SOLOS, CAPACIDADE DE 200 A 500 TON/H, POTENCIA 75KW - MATERIAIS NA OPERAÇÃO. AF_07/2016	CHOR - CUSTOS HORÁRIOS DE MÁQUINAS E EQUIPAMENTOS	H	1,0000000	47,81	47,81			
Insumo	00002705	SINAPI	ENERGIA ELETRICA ATE 2000 KWH INDUSTRIAL, SEM DEMANDA	Material	KWH	63,7500000	0,75	47,81			
						MO sem LS =>	0,00	LS =>	0,00	MO com LS =>	0,00
						Valor do BDI =>	9,58			Valor com BDI =>	57,39
Composição	96393	SINAPI	USINAGEM DE BRITA GRADUADA SIMPLES. AF_03/2020	PAVI - PAVIMENTAÇÃO	m³	1,0000000	122,01	122,01			
Composição Auxiliar	5940	SINAPI	PÁ CARREGADEIRA SOBRE RODAS, POTÊNCIA LÍQUIDA 128 HP, CAPACIDADE DA CAÇAMBA 1,7 A 2,8 M3, PESO OPERACIONAL 11632 KG - CHP DIURNO. AF_06/2014	CHOR - CUSTOS HORÁRIOS DE MÁQUINAS E EQUIPAMENTOS	CHP	0,0120000	172,32	2,06			
Composição Auxiliar	5942	SINAPI	PÁ CARREGADEIRA SOBRE RODAS, POTÊNCIA LÍQUIDA 128 HP, CAPACIDADE DA CAÇAMBA 1,7 A 2,8 M3, PESO OPERACIONAL 11632 KG - CHI DIURNO. AF_06/2014	CHOR - CUSTOS HORÁRIOS DE MÁQUINAS E EQUIPAMENTOS	CHI	0,0042000	70,31	0,29			
Composição Auxiliar	88316	SINAPI	SERVENTE COM ENCARGOS COMPLEMENTARES	SEDI - SERVIÇOS DIVERSOS	H	0,0162000	19,59	0,31			
Composição Auxiliar	90776	SINAPI	ENCARREGADO GERAL COM ENCARGOS COMPLEMENTARES	SEDI - SERVIÇOS DIVERSOS	H	0,0081000	38,54	0,31			
Composição Auxiliar	93427	SINAPI	GRUPO GERADOR ESTACIONÁRIO, POTÊNCIA 150 KVA, MOTOR A DIESEL- CHP DIURNO. AF_03/2016	CHOR - CUSTOS HORÁRIOS DE MÁQUINAS E EQUIPAMENTOS	CHP	0,0063000	163,38	1,02			
Composição Auxiliar	95121	SINAPI	USINA MISTURADORA DE SOLOS, CAPACIDADE DE 200 A 500 TON/H, POTENCIA 75KW - CHP DIURNO. AF_07/2016	CHOR - CUSTOS HORÁRIOS DE MÁQUINAS E EQUIPAMENTOS	CHP	0,0063000	268,60	1,69			
Composição Auxiliar	95122	SINAPI	USINA MISTURADORA DE SOLOS, CAPACIDADE DE 200 A 500 TON/H, POTENCIA 75KW - CHI DIURNO. AF_07/2016	CHOR - CUSTOS HORÁRIOS DE MÁQUINAS E EQUIPAMENTOS	CHI	0,0018000	166,61	0,29			
Insumo	00004718	SINAPI	PEDRA BRITADA N. 2 (19 A 38 MM) POSTO PEDREIRA/FORNECEDOR, SEM FRETE	Material	m³	0,2606000	76,72	19,99			
Insumo	00004720	SINAPI	PEDRA BRITADA N. 0, OU PEDRISCO (4,8 A 9,5 MM) POSTO PEDREIRA/FORNECEDOR, SEM FRETE	Material	m³	0,5308000	88,11	46,76			
Insumo	00004721	SINAPI	PEDRA BRITADA N. 1 (9,5 a 19 MM) POSTO PEDREIRA/FORNECEDOR, SEM FRETE	Material	m³	0,1470000	76,32	11,21			
Insumo	00004741	SINAPI	PO DE PEDRA (POSTO PEDREIRA/FORNECEDOR, SEM FRETE)	Material	m³	0,5283000	72,09	38,08			
						MO sem LS =>	0,78	LS =>	0,88	MO com LS =>	1,66
						Valor do BDI =>	24,46			Valor com BDI =>	146,47
TOTAL GERAL										R\$ 916.729,96	

HPS - Construtora LTDA
Sandro Hermenegildo da Silva
Sócio Administrador
CPF 881.670.544-20

Miguel F. da Silva Neto
Eng. Civil
CREA-PE Nº 180625418-2



HPS CONSTRUTORA EIRELI
RUA PRIMEIRO DE MAIO, N 177, CENTRO,
SÃO LOURENÇO DA MATA - PE.
CEP: 54.794-880
CNPJ: 20.520.477/0001-05

EMAIL : HPSCONSTRUTORA01@GMAIL.COM
TELEFONE: (81) 9 9528-1636

35
h

À PREFEITURA MUNICIPAL DE SÃO LOURENÇO DA MATA/PE
ENCARGOS SOCIAIS

PROCESSO LICITATORIO: 004/2023
CONCORRÊNCIA N° 003/2023

OBJETO: CONTRATAÇÃO DE EMPRESA DE ENGENHARIA PARA FINS DE EXECUÇÃO DA OBRA DE PAVIMENTAÇÃO E DRENAGEM NO BAIRRO VILA RICA NO MUNICÍPIO DE SÃO LOURENÇO DA MATA/PE.

DATA E HORA: 22 DE MAIO DE 2023 ÀS 10:15 HORAS

ENCARGOS SOCIAIS SOBRE A MÃO DE OBRA

CÓDIGO	DESCRIÇÃO	COM DESONERAÇÃO		SEM DESONERAÇÃO	
		HORISTA %	MENSALISTA %	HORISTA %	MENSALISTA %
GRUPO A					
A1	INSS	0,00%	0,00%	20,00%	20,00%
A2	SESI	1,50%	1,50%	1,50%	1,50%
A3	SENAI	1,00%	1,00%	1,00%	1,00%
A4	INCRA	0,20%	0,20%	0,20%	0,20%
A5	SEBRAE	0,60%	0,60%	0,60%	0,60%
A6	Salário Educação	2,50%	2,50%	2,50%	2,50%
A7	Seguro Contra Acidentes de Trabalho	3,00%	3,00%	3,00%	3,00%
A8	FGTS	8,00%	8,00%	8,00%	8,00%
A9	SECONCI	0,00%	0,00%	0,00%	0,00%
A	Total	16,80%	16,80%	36,80%	36,80%
GRUPO B					
B1	Repouso Semanal Remunerado	18,06%	Não incide	18,06%	Não incide
B2	Feriados	4,33%	Não incide	4,33%	Não incide
B3	Auxílio - Enfermidade	0,86%	0,66%	0,86%	0,66%
B4	13º Salário	10,93%	8,33%	10,93%	8,33%
B5	Licença Paternidade	0,07%	0,06%	0,07%	0,06%
B6	Faltas Justificadas	0,73%	0,56%	0,73%	0,56%
B7	Dias de Chuvas	2,20%	Não incide	2,20%	Não incide
B8	Auxílio Acidente de Trabalho	0,10%	0,08%	0,10%	0,08%
B9	Férias Gozadas	8,89%	6,78%	8,89%	6,78%
B10	Salário Maternidade	0,03%	0,02%	0,03%	0,02%
B	Total	46,20%	16,49%	46,20%	16,49%
GRUPO C					
C1	Aviso Prévio Indenizado	4,75%	3,63%	4,75%	3,63%
C2	Aviso Prévio Trabalhado	0,11%	0,09%	0,11%	0,09%
C3	Férias Indenizadas	4,75%	3,62%	4,75%	3,62%
C4	Depósito Rescisão Sem Justa Causa	3,40%	2,59%	3,40%	2,59%
C5	Indenização Adicional	0,40%	0,31%	0,40%	0,31%
C	Total	13,41%	10,24%	13,41%	10,24%
GRUPO D					
D1	Reincidência de Grupo A sobre Grupo B	7,76%	2,77%	17,00%	6,07%
D2	Reincidência de Grupo A sobre Aviso Prévio Trabalhado e Reincidência do FGTS sobre Aviso Prévio Indenizado	0,40%	0,31%	0,42%	0,32%
D	Total	8,16%	3,08%	17,42%	6,39%
TOTAL(A+B+C+D)		84,57%	46,61%	113,83%	69,92%

HPS - Construtora LTDA
Sandro Hermenegildo da Silva
Sócio Administrador
CPF 881.670.544-20

Miguel F. da Silva Neto
Eng. Civil
CREA-PE N° 180625418-2

À PREFEITURA MUNICIPAL DE SÃO LOURENÇO DA MATA-PE
SECRETARIA DE INFRAESTRUTURA
COMPOSIÇÃO ANALÍTICA DA TAXA DE BONIFICAÇÃO E DESPESAS
INDIRETAS (BDI)

PROCESSO LICITATÓRIO Nº 004/2023
CONCORRÊNCIA Nº 003/2023

OBJETO: CONTRATAÇÃO DE EMPRESA DE ENGENHARIA PARA FINS DE EXECUÇÃO DA OBRA DE PAVIMENTAÇÃO E DRENAGEM NO BAIRRO VILA RICA NO MUNICÍPIO DE SÃO LOURENÇO DA MATA/PE.

DATA E HORA: 22 DE MAIO DE 2023 ÀS 10:15 HORAS

1.0	CUSTOS INDIRETOS	5,85%
1.1	Administração Central (AC)	4,01%
1.2	Seguros + Garantia (S+G)	0,32%
1.3	Despesas Financeiras (DF)	1,02%
1.4	Risco ®	0,50%
2.0	IMPOSTOS/TRIBUTOS (I)	5,65%
2.1	Pis	0,65%
2.2	Cofins	3,00%
2.3	ISS	2,00%
2.4	CPRB	0,00%
3.0	LUCRO (L)	6,96%
3.1	Lucro	6,96%
4.0	TAXA TOTAL DE BDI	20,05%

Segundo Acórdão 2622/2013 do Tribunal de Contas da União - TCU, o cálculo do

$$BDI = \frac{(1 + AC + S + R + G) * (1 + DF) * (1 + L)}{1 - I} - 1$$

[Signature]
HPS - Construtora LTDA
Sandro Hermenegildo da Silva
Sócio Administrador
CPF 881.670.544-20

[Signature]
Miguel F. da Silva Neto
Eng. Civil
CREA-PE Nº 180625418-2

[Signature]
[Signature]
37
n



HPS
CONSTRUTORA



[Handwritten signature]

[Handwritten marks and scribbles]

ENVELOPE N° 02 - PREÇOS

PREFEITURA MUNICIPAL DE SÃO LOURENÇO DA MATA
COMISSÃO PERMANENTE DE LICITAÇÃO
CONCORRÊNCIA N° 003/2023 - PL N° 004/2023

OBJETO: Contratação de empresa de engenharia para fins de execução da obra de pavimentação e drenagem no bairro Vila Rica, no município de São Lourenço da Mata/PE.

[Handwritten signature]
HPS - Construtora EIRELI
Sandro Hermenegildo da Silva
Sócio Administrador
CPF 881.670.544-20

[Large handwritten signature]



HPS CONSTRUTORA EIRELI
RUA PRIMEIRO DE MAIO, N 177, CENTRO
SÃO LOURENÇO DA MATA - PE
CEP 54.794-680
CNPJ 20.520.477/0001-05

EMAIL: HPSCONSTRUTORAC1@GMAIL.COM
TELEFONE (81) 9 9528-1636